

URREA®

Tecnología para vivir el agua

CATÁLOGO 2023

URREA®

Tecnología para vivir el agua



URREA®

Tecnología para vivir el agua



CONTENIDO

1 RESIDENCIAL

Colecciones	1
Categorías	81
Institucional	127
Cerámicos	169
Exhibición	195

2 PLOMERÍA

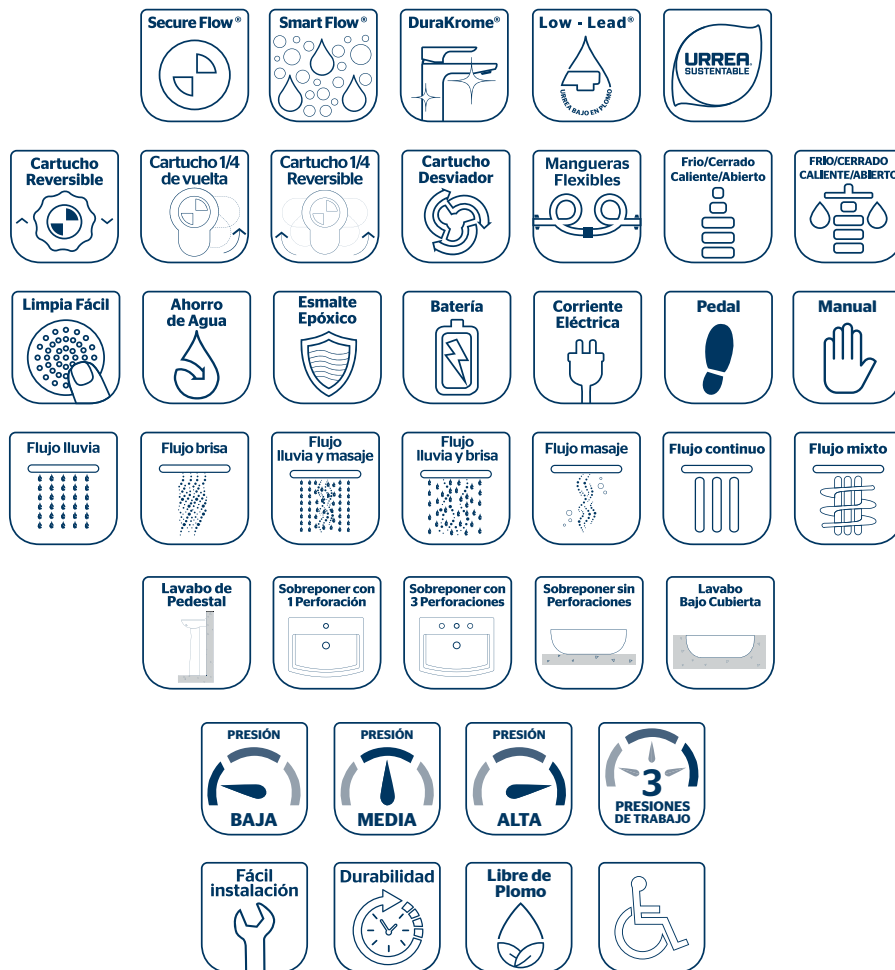
Elementos de instalación	219
Coladeras	267
Sistemas de tubería	287
Filtros	349
Válvulas	352
Exhibidores	383
Posters	392
Promocionales	395

3 DICA

Baño	410
Accesorios	427
Muebles de baño	437
Regaderas	439
Cocina	458
Tarjas	472
Acabado negro mate	476
Institucional	479
Elementos de instalación	486
Conexiones	501
Construcción	508
Bombas Dica	518
Exhibición	522

NUESTRAS TECNOLOGÍAS

Los productos URREA son diseñados con alta tecnología ofreciendo beneficios que garantizan calidad suprema, un gran disfrute del agua y un consumo responsable. Tal es el caso de nuestros cartuchos SecureFlow®, los aireadores SmartFlow® o el acabado DuraKrome® que garantiza el brillo y durabilidad de todos los productos, tanto en acabado cromo como en otros acabados. Además, fabricamos muchos productos con bajo contenido en plomo, manteniendo nuestro compromiso con el cuidado de tu salud y de tu familia.



CONTENIDO RESIDENCIAL

COLECCIONES

INOX	1
Refacciones INOX	7
HASEN	11
Refacciones HASEN	14
QUADRO	15
Refacciones QUADRO	19
LOX	21
Refacciones LOX	24
ITUA	25
Refacciones ITUA	28
INOX 2.0	29
NEO	35
Refacciones NEO	40
JYM	41
CONTRACT	45
Refacciones CONTRACT	48
YAZ	49
Refacciones YAZ	54
NEEK	55
HATIA	59
NHIS	61
CASSIA	65
LIA	69



CATEGORÍAS

Accesorios	73
URREA Box	77
Regaderas	81
Refacciones regaderas	93
Cocina	95
Refacciones cocina	104
Portafolio Clásico	105
Refacciones Portafolio	125
Institucional	127
Refacciones institucional	155
Gabinetes	159

CERÁMICOS

Tecnologías URREA	165
Cerámicos	166
Sanitarios URREA	169
Lavabos URREA	179
Colección ORION	185

EXHIBICIÓN

Exhibición URREA	
Residencial	195
Exhibición URREA	
Cerámicos	195


Grifería Lavabos

MEZCLADORA

MONOMANDO CORTO

MONOMANDO ALTO

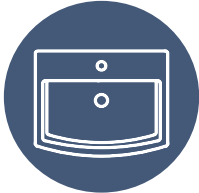
MONOMANDO / MEZCLADORA A MURO



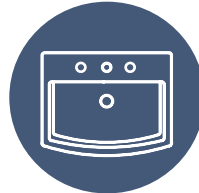
LAVABO DE PEDESTAL



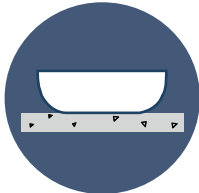
SOBREPONER CON 1 PERFORACIÓN



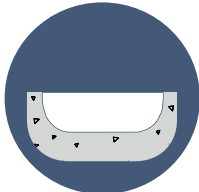
SOBREPONER CON 3 PERFORACIONES



SOBREPONER SIN PERFORACIONES



LAVABO BAJO CUBIERTA



	MEZCLADORA	MONOMANDO CORTO	MONOMANDO ALTO	MONOMANDO / MEZCLADORA A MURO
LAVABO DE PEDESTAL	✓	✓	NO RECOMENDABLE	NO RECOMENDABLE
SOBREPONER CON 1 PERFORACIÓN	NO RECOMENDABLE	✓	NO RECOMENDABLE	NO RECOMENDABLE
SOBREPONER CON 3 PERFORACIONES	✓	NO RECOMENDABLE	NO RECOMENDABLE	NO RECOMENDABLE
SOBREPONER SIN PERFORACIONES	NO RECOMENDABLE	NO RECOMENDABLE	✓	✓
LAVABO BAJO CUBIERTA	✓	✓	NO RECOMENDABLE	✓

Diseños que complementan tu estilo de vida

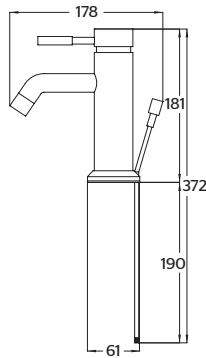


Líneas que
definen tu estilo

COLECCIÓN
INOX[®]
acero inoxidable

CALIDAD GARANTIZADA



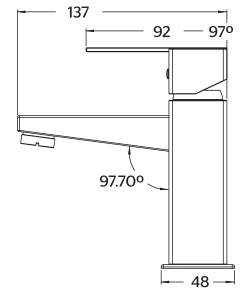
9418INOXMonomando corto para lavabo con desagüe automático **INOX®****CARACTERÍSTICAS:**

- Altura: **181 mm**
- Material: **Acero Inoxidable T304**
- Funcionamiento: en las 3 presiones (**baja, media y alta**)
- **Alta resistencia a la corrosión**
- Incluye contra tipo automático
- Cartucho de **control de temperatura y caudal**
- **Libre de Plomo**

Consumo
de Agua:
2.5l/min
en baja presión



CÓDIGO	ACABADO	MMV	PCM	PRECIO UNITARIO	PRECIO MENUDEO	PRECIO MAYOREO
9418INOX	INOX	1	8	\$6,711.00	\$5,101.00	\$4,497.00

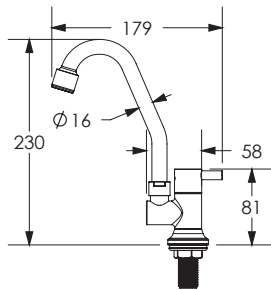
9435INOXMonomando corto para lavabo **INOX®****CARACTERÍSTICAS:**

- Altura: **147 mm**
- Material: **Acero Inoxidable T304**
- **Gasto ecológico** a baja y media presión
- Funcionamiento: en las 3 presiones (**baja, media y alta**)
- **Alta resistencia a la corrosión**
- Cartucho de **control de temperatura y caudal**
- Aireador de **casquillo**
- **Libre de Plomo**

CONSUMO
ECOLÓGICO
3.3l/min
en baja presión



CÓDIGO	ACABADO	MMV	PCM	PRECIO UNITARIO	PRECIO MENUDEO	PRECIO MAYOREO
9435INOX	INOX	1	16	\$3,762.00	\$2,860.00	\$2,521.00

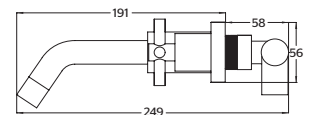
9060INOXLlave alta individual de palanca para lavabo **INOX®****CARACTERÍSTICAS:**

- Altura: **230 mm**
- Material: **Acero Inoxidable T304**
- Funcionamiento: en las 3 presiones (**baja, media y alta**)
- **Alta resistencia a la corrosión**
- Cartucho **cerámico 1/4 de vuelta**
- Nariz **Móvil**
- **Libre de Plomo**

Consumo
de Agua:
2.5l/min
en baja presión



CÓDIGO	ACABADO	MMV	PCM	PRECIO UNITARIO	PRECIO MENUDEO	PRECIO MAYOREO
9060INOX	INOX	1	12	\$3,895.00	\$2,961.00	\$2,610.00

9709INOXMezcladora de taladros separados a muro para lavabo **INOX®****CARACTERÍSTICAS:**

- Largo de Nariz: **191 mm**
- Material: **Acero Inoxidable T304**
- Funcionamiento: en las 3 presiones (**baja, media y alta**)
- **Alta resistencia a la corrosión**
- Cartucho **cerámico 1/4 de vuelta**
- Instalación a **muro**
- **Libre de Plomo**

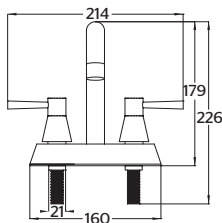
Consumo
de Agua:
1.5l/min
en baja presión



CÓDIGO	ACABADO	MMV	PCM	PRECIO UNITARIO	PRECIO MENUDEO	PRECIO MAYOREO
9709INOX	INOX	1	8	\$9,418.00	\$7,158.00	\$6,311.00

73INOX

Mezcladora de 4" para lavabo **INOX®**



CARACTERÍSTICAS:

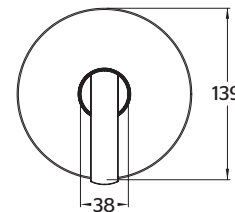
- Altura: 179 mm
- Material: Acero Inoxidable T304
- Funcionamiento: en las 3 presiones (baja, media y alta)
- Alta resistencia a la corrosión
- Cartucho cerámico 1/4 de vuelta
- Libre de Plomo

Consumo
de Agua:
6.0 l/min
en baja presión



9468INOX

Monomando sencillo para regadera o tina **INOX®**



CARACTERÍSTICAS:

- Diámetro: 139 mm
- Material: Acero Inoxidable T304
- Funcionamiento: en las 3 presiones (baja, media y alta)
- Alta resistencia a la corrosión
- Cartucho cerámico

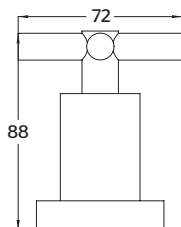


CÓDIGO	ACABADO	MMV	PCM	PRECIO UNITARIO	PRECIO MENUDEO	PRECIO MAYOREO
73INOX	INOX	1	6	\$4,270.00	\$3,246.00	\$2,861.00

CÓDIGO	ACABADO	MMV	PCM	PRECIO UNITARIO	PRECIO MENUDEO	PRECIO MAYOREO
9468INOX	INOX	1	14	\$3,320.00	\$2,524.00	\$2,225.00

CIX

Juego de manerales grandes **INOX®**



CARACTERÍSTICAS:


- Diámetro: 72 mm
- Material: Acero Inoxidable T304
- Alta resistencia a la corrosión
- Compatible con: cartucho cerámico 1/4 de vuelta y/o vástago ascendente



CÓDIGO	ACABADO	MMV	PCM	PRECIO UNITARIO	PRECIO MENUDEO	PRECIO MAYOREO
CIX	INOX	1	44	\$3,000.00	\$2,280.00	\$2,010.00

9810

Repisa portatoallas múltiple **INOX®**



CARACTERÍSTICAS:


- Largo: 517 mm
- Material: Acero Inoxidable T304
- Alta resistencia a la corrosión
- Incluye sistema de sujeción metálico

CÓDIGO	ACABADO	MMV	PCM	PRECIO UNITARIO	PRECIO MENUDEO	PRECIO MAYOREO
9810	INOX	1	12	\$3,557.00	\$2,704.00	\$2,384.00

9805Toallero de barra largo **INOX®****CARACTERÍSTICAS:**

- Largo: **600 mm**
- Material: **Acero Inoxidable T304**
- **Alta resistencia a la corrosión**
- Incluye sistema de sujeción metálico

CÓDIGO	ACABADO	MMV	PCM	PRECIO UNITARIO	PRECIO MENUDEO	PRECIO MAYOREO
9805	INOX	1	25	\$1,436.00	\$1,092.00	\$963.00

9505Toallero de barra largo **INOX®****CARACTERÍSTICAS:**

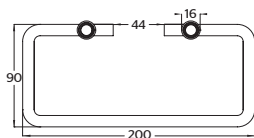
- Largo: **614 mm**
- Material: **Acero Inoxidable T304**
- **Alta resistencia a la corrosión**
- Incluye sistema de sujeción metálico

CÓDIGO	ACABADO	MMV	PCM	PRECIO UNITARIO	PRECIO MENUDEO	PRECIO MAYOREO
9505	INOX	1	20	\$1,285.00	\$977.00	\$861.00



9809

Toallero de argolla **INOX®**



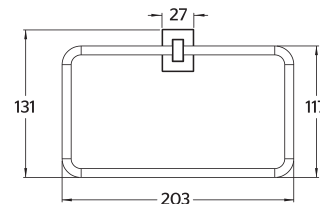
CARACTERÍSTICAS:

- Largo: 200 mm
- Material: Acero Inoxidable T304
- Alta resistencia a la corrosión
- Incluye sistema de sujeción metálico

CÓDIGO	ACABADO	MMV	PCM	PRECIO UNITARIO	PRECIO MENUDEO	PRECIO MAYOREO
9809	INOX	1	51	\$1,353.00	\$1,029.00	\$907.00

9509

Toallero de argolla **INOX®**



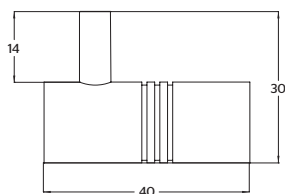
CARACTERÍSTICAS:

- Largo: 203 mm
- Material: Acero Inoxidable T304
- Alta resistencia a la corrosión
- Incluye sistema de sujeción metálico

CÓDIGO	ACABADO	MMV	PCM	PRECIO UNITARIO	PRECIO MENUDEO	PRECIO MAYOREO
9509	INOX	1	24	\$848.00	\$645.00	\$569.00

9806

Gancho sencillo **INOX®**



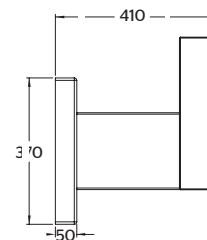
CARACTERÍSTICAS:

- Largo: 40 mm
- Material: Acero Inoxidable T304
- Alta resistencia a la corrosión
- Incluye sistema de sujeción metálico

CÓDIGO	ACABADO	MMV	PCM	PRECIO UNITARIO	PRECIO MENUDEO	PRECIO MAYOREO
9806	INOX	1	180	\$662.00	\$504.00	\$444.00

9506

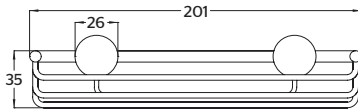
Gancho sencillo **INOX®**



CARACTERÍSTICAS:

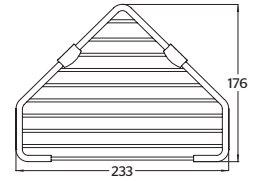
- Largo: 41 mm
- Material: Acero Inoxidable T304
- Alta resistencia a la corrosión
- Incluye sistema de sujeción metálico

CÓDIGO	ACABADO	MMV	PCM	PRECIO UNITARIO	PRECIO MENUDEO	PRECIO MAYOREO
9506	INOX	1	180	\$487.00	\$371.00	\$327.00

9610Repisa portajabón para regadera **INOX®****CARACTERÍSTICAS:**

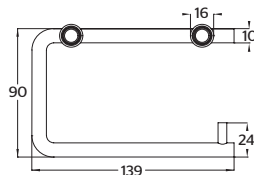
- Largo: 201 mm
- Material: Acero Inoxidable T304
- Alta resistencia a la corrosión
- Incluye sistema de sujeción metálico

CÓDIGO	ACABADO	MMV	PCM	PRECIO UNITARIO	PRECIO MENUDEO	PRECIO MAYOREO
9610	INOX	1	45	\$1,337.00	\$1,017.00	\$896.00

9710Repisa portajabón esquinera para regadera **INOX®****CARACTERÍSTICAS:**

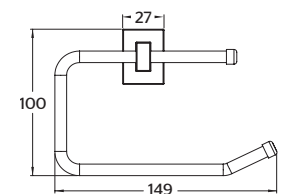
- Largo: 233 mm
- Material: Acero Inoxidable T304
- Alta resistencia a la corrosión
- Incluye sistema de sujeción metálico

CÓDIGO	ACABADO	MMV	PCM	PRECIO UNITARIO	PRECIO MENUDEO	PRECIO MAYOREO
9710	INOX	1	20	\$1,310.00	\$996.00	\$878.00

9817Portarrollo **INOX®****CARACTERÍSTICAS:**

- Largo: 139 mm
- Material: Acero Inoxidable T304
- Alta resistencia a la corrosión
- Incluye sistema de sujeción metálico

CÓDIGO	ACABADO	MMV	PCM	PRECIO UNITARIO	PRECIO MENUDEO	PRECIO MAYOREO
9817	INOX	1	55	\$1,144.00	\$870.00	\$767.00

9517Portarrollo **INOX®****CARACTERÍSTICAS:**

- Largo: 149 mm
- Material: Acero Inoxidable T304
- Alta resistencia a la corrosión
- Incluye sistema de sujeción metálico

CÓDIGO	ACABADO	MMV	PCM	PRECIO UNITARIO	PRECIO MENUDEO	PRECIO MAYOREO
9517	INOX	1	24	\$921.00	\$700.00	\$618.00

REFACCIONES URREA

En URREA contamos con toda clase de refacciones y soporte que brindan resistencia, seguridad y confianza a nuestros consumidores, para conservar y prolongar el producto con sus funciones al 100%.

Encuentra las refacciones que tenemos por colección.













REFACCIONES COLECCIÓN INOX®



• Producto de Línea

• Producto fuera de Catálogo





CARTUCHOS

IMAGEN	CÓDIGO / DESCRIPCIÓN	PRODUCTOS COMPATIBLES	MMV	PCM	PRECIO DE LISTA	PRECIO MENUDEO	PRECIO MAYOREO
	R282074 Cartucho 25 mm derecho	<ul style="list-style-type: none"> • 9060INOX • 9709INOX • 4510INOX • 4511INOX • 9242INOX 	1	60	\$812.00	\$618.00	\$545.00
	R282530 Cartucho 25 mm izquierdo	<ul style="list-style-type: none"> • 9709INOX • 4011INOX • 4510INOX • 4511INOX 	1	60	\$1,052.00	\$800.00	\$705.00
	R282036 Cartucho 35 mm	<ul style="list-style-type: none"> • 9418INOX • 9419INOX • 9451INOX 	1	40	\$624.00	\$475.00	\$419.00
	R280411 Cartucho 40 mm	<ul style="list-style-type: none"> • 9464INOX • 9464INOXP 	1	36	\$2,045.00	\$1,555.00	\$1,371.00
	R2801289 Cartucho azul	<ul style="list-style-type: none"> • 4510INOX • 4511INOX 	1	36	\$1,281.00	\$974.00	\$859.00
	R2801291 Cartucho cerámico	<ul style="list-style-type: none"> • 18LINOX 	1	72	\$137.00	\$104.20	\$92.00
	R280045 Cartucho cerámico reversible derecho grande	<ul style="list-style-type: none"> • 9719INOX 	1	72	\$328.00	\$250.00	\$220.00
	R280046 Cartucho cerámico reversible derecho grande	<ul style="list-style-type: none"> • 9719INOX 	1	72	\$328.00	\$250.00	\$220.00
	R2802031 Cartucho para monomando	<ul style="list-style-type: none"> • 9435INOX • 9434INOX 	1	80	\$386.00	\$294.00	\$259.00
	R2802524 Cartucho para monomando	<ul style="list-style-type: none"> • 9468INOX • 9472INOX • 9473INOX 	1	15	\$386.00	\$294.00	\$259.00

CASQUILLOS

IMAGEN	CÓDIGO / DESCRIPCIÓN	FIGURAS COMPATIBLES	MMV	PCM	PRECIO DE LISTA	PRECIO MENUDEO	PRECIO MAYOREO
	R282107 Casquillo bola para cartucho	<ul style="list-style-type: none"> • 9418INOX • 9419INOX 	1	180	\$152.00	\$116.00	\$102.00
	R282519 Casquillo para aireador	<ul style="list-style-type: none"> • 9448INOX 	1	216	\$234.00	\$178.00	\$157.00

AIREADORES

IMAGEN	CÓDIGO / DESCRIPCIÓN	FIGURAS COMPATIBLES	MMV	PCM	PRECIO DE LISTA	PRECIO MENUDEO	PRECIO MAYOREO
	R282545 Aireador	<ul style="list-style-type: none"> • 9295INOX • 9470INOX 	1	480	\$69.20	\$52.60	\$46.40
	R282040 Aireador	<ul style="list-style-type: none"> • 18LINOX 	1	480	\$84.50	\$64.30	\$57.00
	R282480 Kit aireador	<ul style="list-style-type: none"> • 18LINOX • 9470INOX 	1	60	\$133.00	\$101.10	\$89.20
	R282492 Kit aireador	<ul style="list-style-type: none"> • 431INOX • 4510INOX • 4511INOX 	1	180	\$385.00	\$293.00	\$258.00

Los precios incluyen I.V.A. / Vigencia del 01 de Febrero al 31 de Diciembre de 2023 / Esta lista de precios sustituye a las anteriores / Precios sujetos a cambios sin previo aviso / Consultar disponibilidad de producto / Las imágenes son ilustrativas / Los productos pueden sufrir cambios sin previo aviso en su aspecto o partes como resultado de los procesos de mejora continua.

REFACCIONES COLECCIÓN INOX®


AIREADORES

• Producto de Línea


• Producto fuera de Catálogo

IMAGEN	CÓDIGO / DESCRIPCIÓN	PRODUCTOS COMPATIBLES	MMV	PCM	PRECIO DE LISTA	PRECIO MENUDEO	PRECIO MAYOREO
	R282478 Kit aireador	• 9060INOX	1	100	\$275.00	\$209.00	\$185.00
	R282529 Kit de aireador para temporizadora	• 9242INOX • 9448INOX	1	120	\$343.00	\$261.00	\$230.00

CHAPETONES

IMAGEN	CÓDIGO / DESCRIPCIÓN	PRODUCTOS COMPATIBLES	MMV	PCM	PRECIO DE LISTA	PRECIO MENUDEO	PRECIO MAYOREO
	R282128 Chapetón	• 431INOX	1	320	\$134.10	\$102.00	\$90.00
	R2802391 Chapetón para monomando	• 9468INOX	1	36	\$347.00	\$264.00	\$233.00
	R281541 Chapetón para monomando	• 9472INOX	1	36	\$369.00	\$281.00	\$248.00
	R280537 Chapetón para monomando	• 9451INOX • 9459INOX	1	30	\$313.00	\$238.00	\$210.00
	R2801296 Empaque para chapetón	• 4510INOX	1	160	\$55.40	\$42.20	\$37.20
	R2802222 Chapetón	• 9464INOXP	1	30	\$360.00	\$274.00	\$242.00

MANERALES

IMAGEN	CÓDIGO / DESCRIPCIÓN	PRODUCTOS COMPATIBLES	MMV	PCM	PRECIO DE LISTA	PRECIO MENUDEO	PRECIO MAYOREO
	R282127 Maneral cruceta	• CIX	1	135	\$442.00	\$336.00	\$297.00
	R282465 Maneral cruceta	• 9709INOX • 9250INOX • 4510INOX • 9290INOX • 4511INOX • 9719INOX	1	42	\$455.00	\$346.00	\$305.00
	R2802393 Maneral	• 9468INOX	1	56	\$248.00	\$189.00	\$167.00
	R2802525 Maneral	• 9472INOX • 9473INOX	1	56	\$410.00	\$312.00	\$275.00
	R282516 Botón índice para maneral	• 9709INOX • 9250INOX • 4510INOX • 9290INOX • 4511INOX • 9719INOX	1	120	\$114.00	\$87.00	\$76.40
	R282486 Kit maneral, casquillo y contratuerca	• 9451INOX • 9464INOX • 9459INOX • 9464INOXP	1	54	\$511.00	\$389.00	\$343.00

REFACCIONES COLECCIÓN INOX®

• Producto de Línea

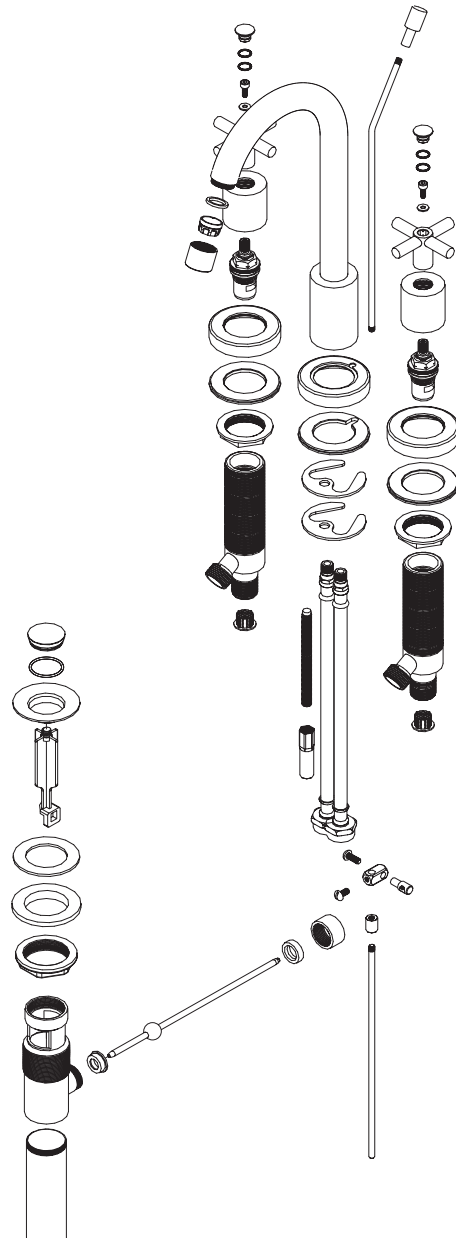
• Producto fuera de Catálogo

MANGUERAS

IMAGEN	CÓDIGO / DESCRIPCIÓN	PRODUCTOS COMPATIBLES	MMV	PCM	PRECIO DE LISTA	PRECIO MENUDEO	PRECIO MAYOREO
	R282078 Manguera 1/2"- 1/2" 355 mm	<ul style="list-style-type: none"> • 9418INOX • 9290INOX • 9419INOX • 9448INOX 	1	60	\$330.00	\$251.00	\$222.00
	R282034 Manguera	<ul style="list-style-type: none"> • 9435INOX 	1	60	\$205.00	\$156.00	\$138.00
	R282537 Manguera para regadera	<ul style="list-style-type: none"> • 4510INOX • 4511INOX 	1	8	\$930.00	\$707.00	\$624.00

RESISTENCIA, CONFIANZA
Y SEGURIDAD

Cada producto URREA cuenta con **refacciones originales, que respaldan nuestro compromiso contigo**





Líneas orgánicas
de la naturaleza

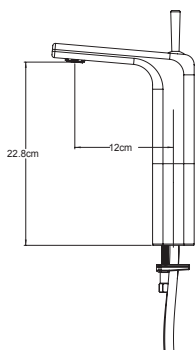
COLECCIÓN
HASEN

CALIDAD GARANTIZADA



Diseñada por:
EZEQUIEL FARCA



9483FAMonomando corto para lavabo **HASEN®****CARACTERÍSTICAS:**

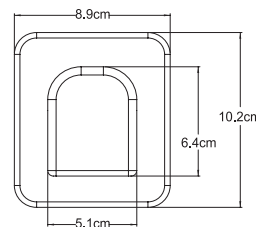
- Altura: **228 mm**
- Material: **Latón**
- Funcionamiento: en las 3 presiones (**baja, media y alta**)
- Aireador **dirigible Slim Air** (haz de lluvia)
- **Joystick** de apertura y cierre
- **Bajo en Plomo**

Consumo

de Agua:

1.7 l/min
en baja presión

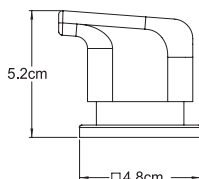
CÓDIGO	ACABADO	MMV	PCM	PRECIO UNITARIO	PRECIO MENUDEO	PRECIO MAYOREO
9483FA	Cromo	1	4	\$8,105.00	\$6,160.00	\$5,431.00

9487FAMonomando sencillo para regadera o tina **HASEN®****CARACTERÍSTICAS:**

- Altura: **102 mm**
- Material: **Latón**
- Funcionamiento: en las 3 presiones (**baja, media y alta**)
- Cartucho de **control de temperatura y caudal**




CÓDIGO	ACABADO	MMV	PCM	PRECIO UNITARIO	PRECIO MENUDEO	PRECIO MAYOREO
9487FA	Cromo	1	12	\$4,653.00	\$3,537.00	\$3,118.00

FAJuego de manerales grandes **HASEN®****CARACTERÍSTICAS:**

- Altura: **52 mm**
- Material: **Latón**
- Compatibilidad: Cartucho **cerámico 1/4 de vuelta**



CÓDIGO	ACABADO	MMV	PCM	PRECIO UNITARIO	PRECIO MENUDEO	PRECIO MAYOREO
FA	Cromo	1	16	\$3,841.00	\$2,920.00	\$2,574.00


FA.05Toallero de barra largo **HASEN®****CARACTERÍSTICAS:**

- Largo: **621 mm**
- Material: **Latón**
- Incluye sistema de sujeción **metálico**

CÓDIGO	ACABADO	MMV	PCM	PRECIO UNITARIO	PRECIO MENUDEO	PRECIO MAYOREO
FA.05	Cromo	1	6	\$3,397.00	\$2,582.00	\$2,276.00

FA.09

Toallero de barra corto **HASEN**®



CARACTERÍSTICAS:

- Largo: **321 mm**
- Material: **Latón**
- Incluye sistema de sujeción metálico

FA.06

Gancho sencillo **HASEN**®



CARACTERÍSTICAS:


- Altura: **58 mm**
- Material: **Latón**
- Incluye sistema de sujeción metálico

CÓDIGO	ACABADO	MMV	PCM	PRECIO UNITARIO	PRECIO MENUDEO	PRECIO MAYOREO
FA.09	Cromo	1	23	\$2,193.00	\$1,667.00	\$1,470.00

CÓDIGO	ACABADO	MMV	PCM	PRECIO UNITARIO	PRECIO MENUDEO	PRECIO MAYOREO
FA.06	Cromo	1	30	\$1,117.00	\$849.00	\$749.00

FA.17

Portarrollo **HASEN**®



CARACTERÍSTICAS:

- Largo: **178 mm**
- Material: **Latón**
- Incluye sistema de sujeción metálico









CÓDIGO	ACABADO	MMV	PCM	PRECIO UNITARIO	PRECIO MENUDEO	PRECIO MAYOREO
FA.17	Cromo	1	12	\$1,654.00	\$1,258.00	\$1,109.00

REFACCIONES COLECCIÓN HASEN®

• Producto de Línea

• Producto fuera de Catálogo

CARTUCHOS

IMAGEN	CÓDIGO / DESCRIPCIÓN	PRODUCTOS COMPATIBLES	MMV	PCM	PRECIO DE LISTA	PRECIO MENUDEO	PRECIO MAYOREO
	R2800006 Cartucho 40 mm	• 9487FA	1	36	\$501.00	\$381.00	\$336.00
	R280045 Cartucho cerámico reversible derecho grande	• 9298FA • 9720FA	1	72	\$328.00	\$250.00	\$220.00
	R280046 Cartucho cerámico reversible izquierdo grande	• 9298FA • 9720FA	1	72	\$328.00	\$250.00	\$220.00
	R2801210 Cartucho 40 mm	• 9487FA • 9488FA	1	36	\$265.00	\$202.00	\$178.00
	R2801428 Cartucho 25 mm para joystick de monomando	• 9483FA • 9484FA • 9485FA	1	36	\$405.00	\$308.00	\$272.00
	R280378 Cartucho de 35 mm kdz	• 9488FA	1	20	\$382.00	\$291.00	\$256.00
	R280412 Cartucho 35 mm palanca sencilla	• 9486FA	1	36	\$424.00	\$323.00	\$285.00
	R2801503 Casquillo bola para monomandos	• 9486FA	1	100	\$87.10	\$66.20	\$58.40

AIREADORES

IMAGEN	CÓDIGO / DESCRIPCIÓN	PRODUCTOS COMPATIBLES	MMV	PCM	PRECIO DE LISTA	PRECIO MENUDEO	PRECIO MAYOREO
	R470666 Kit aireador monomando lavabo	• 439FA	1	100	\$296.00	\$225.00	\$199.00



Modernidad
de las formas básicas

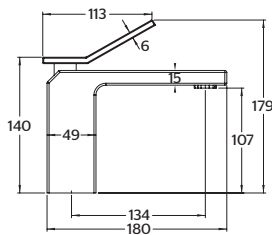
COLECCIÓN
QUADRO[®]

CALIDAD GARANTIZADA



Diseñada por:
**MAURICIO &
SEBASTIÁN LARA**

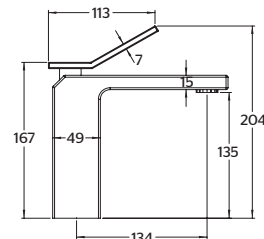


9489CUMonomando corto para lavabo **QUADRO®****CARACTERÍSTICAS:**

- Altura: 179 mm
- Material: **Latón**
- Funcionamiento: en **media presión**
- Aireador **dirigible**
- Cartucho de control de temperatura y caudal
- **Libre de Plomo**

Consumo
de Agua:**4.2 l/min**
en media presión

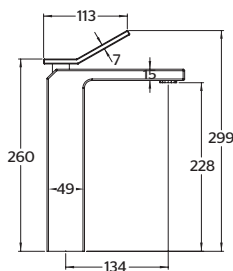
CÓDIGO	ACABADO	MMV	PCM	PRECIO UNITARIO	PRECIO MENUDEO	PRECIO MAYOREO
9489CU	Cromo	1	8	\$6,631.00	\$5,040.00	\$4,443.00
9489CU.9	INOX	1	8	\$5,171.00	\$3,930.00	\$3,465.00

9490CUMonomando mediano para lavabo **QUADRO®****CARACTERÍSTICAS:**

- Altura: 204 mm
- Material: **Latón**
- Funcionamiento: en **media presión**
- Aireador **dirigible**
- Cartucho de control de temperatura y caudal
- **Libre de Plomo**

Consumo
de Agua:**4.2 l/min**
en media presión

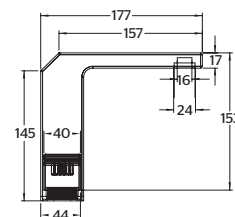
CÓDIGO	ACABADO	MMV	PCM	PRECIO UNITARIO	PRECIO MENUDEO	PRECIO MAYOREO
9490CU	Cromo	1	8	\$7,598.00	\$5,775.00	\$5,091.00

9491CUMonomando alto para lavabo **QUADRO®****CARACTERÍSTICAS:**

- Altura: 299 mm
- Material: **Latón**
- Funcionamiento: en **media presión**
- Aireador **dirigible**
- Cartucho de control de temperatura y caudal
- **Libre de Plomo**

Consumo
de Agua:**4.0 l/min**
en media presión

CÓDIGO	ACABADO	MMV	PCM	PRECIO UNITARIO	PRECIO MENUDEO	PRECIO MAYOREO
9491CU	Cromo	1	6	\$8,657.00	\$6,580.00	\$5,801.00

9721CU.9Mezcladora de taladros separados para lavabo **QUADRO®****CARACTERÍSTICAS:**

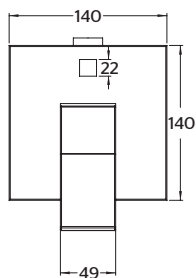
- Altura: 153 mm
- Material: **Latón**
- Funcionamiento: en **media presión**
- Aireador **dirigible**
- Compatible con cartucho cerámico 1/4 de vuelta
- **Libre de Plomo**

Consumo
de Agua:**4.5 l/min**
en media presión

CÓDIGO	ACABADO	MMV	PCM	PRECIO UNITARIO	PRECIO MENUDEO	PRECIO MAYOREO
9721CU.9	INOX	1	6	\$6,820.00	\$5,184.00	\$4,570.00

9493CU

Monomando con desviador para regadera y/o tina **QUADRO**®



CARACTERÍSTICAS:

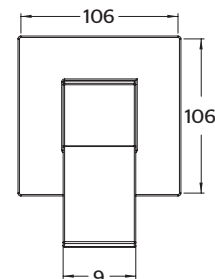
- Altura: **140 mm**
- Material: **Latón**
- Funcionamiento: en **media y alta presión**
- Con **botón desviador**
- Cartucho de **control de temperatura y caudal**



CÓDIGO	ACABADO	MMV	PCM	PRECIO UNITARIO	PRECIO MENUDEO	PRECIO MAYOREO
9493CU	Cromo	1	8	\$5,102.00	\$3,878.00	\$3,419.00

9492CU

Monomando sencillo para regadera o tina **QUADRO**®



CARACTERÍSTICAS:

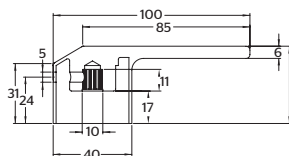
- Altura: **106 mm**
- Material: **Latón**
- Funcionamiento: en **media y alta presión**
- Cartucho de **control de temperatura y caudal**



CÓDIGO	ACABADO	MMV	PCM	PRECIO UNITARIO	PRECIO MENUDEO	PRECIO MAYOREO
9492CU	Cromo	1	12	\$3,734.00	\$2,838.00	\$2,502.00

CU

Juego de manerales grandes **QUADRO**®



CARACTERÍSTICAS:

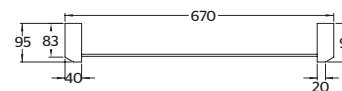
- Altura: **40 mm**
- Material: **Latón**
- Compatible con **cartucho cerámico 1/4 de vuelta**



CÓDIGO	ACABADO	MMV	PCM	PRECIO UNITARIO	PRECIO MENUDEO	PRECIO MAYOREO
CU	Cromo	1	30	\$1,608.00	\$1,223.00	\$1,078.00

CU.05

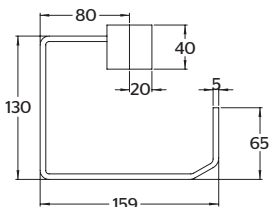
Toallero de barra largo **QUADRO**®



CARACTERÍSTICAS:

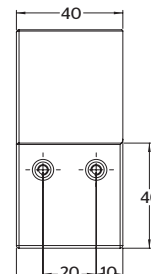
- Largo: **670 mm**
- Material: **Latón**
- Incluye sistema de sujeción metálico

CÓDIGO	ACABADO	MMV	PCM	PRECIO UNITARIO	PRECIO MENUDEO	PRECIO MAYOREO
CU.05	Cromo	1	20	\$2,457.00	\$1,868.00	\$1,647.00
CU.05.9	INOX	1	20	\$2,022.00	\$1,537.00	\$1,355.00

CU.09Toallero de argolla **QUADRO®****CARACTERÍSTICAS:**

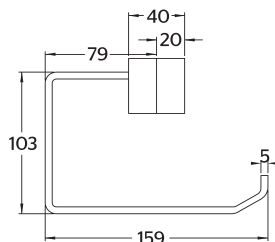
- Largo: **159 mm**
- Material: **Latón**
- Incluye sistema de sujeción metálico

CÓDIGO	ACABADO	MMV	PCM	PRECIO UNITARIO	PRECIO MENUDEO	PRECIO MAYOREO
CU.09	Cromo	1	32	\$1,802.00	\$1,370.00	\$1,208.00
CU.09.9	INOX	1	32	\$1,616.00	\$1,229.00	\$1,083.00

CU.06Gancho sencillo **QUADRO®****CARACTERÍSTICAS:**

- Altura: **84 mm**
- Material: **Latón**
- Incluye sistema de sujeción metálico

CÓDIGO	ACABADO	MMV	PCM	PRECIO UNITARIO	PRECIO MENUDEO	PRECIO MAYOREO
CU.06	Cromo	1	100	\$613.00	\$466.00	\$411.00
CU.06.9	INOX	1	100	\$530.00	\$403.00	\$356.00

CU.17Portarrollo **QUADRO®****CARACTERÍSTICAS:**

- Largo: **159 mm**
- Material: **Latón**
- Incluye sistema de sujeción metálico

CÓDIGO	ACABADO	MMV	PCM	PRECIO UNITARIO	PRECIO MENUDEO	PRECIO MAYOREO
CU.17	Cromo	1	40	\$1,711.00	\$1,301.00	\$1,147.00

CU.20Juego de accesorios **QUADRO®****CARACTERÍSTICAS:**

- Material: **Latón**
- Incluye 6 piezas
- Incluye sistema de sujeción metálico








CÓDIGO	ACABADO	MMV	PCM	PRECIO UNITARIO	PRECIO MENUDEO	PRECIO MAYOREO
CU.20	Cromo	1	4	\$8,107.00	\$6,162.00	\$5,432.00

REFACCIONES COLECCIÓN QUADRO®

CARTUCHOS

• Producto de Línea

• Producto fuera de Catálogo

IMAGEN	CÓDIGO / DESCRIPCIÓN	PRODUCTOS COMPATIBLES	MMV	PCM	PRECIO DE LISTA	PRECIO MENUDEO	PRECIO MAYOREO
	R2801943 Cartucho izquierdo	• 9721CU • 9721CU.9	1	60	\$337.00	\$257.00	\$226.00
	R2801944 Cartucho derecho	• 9721CU • 9721CU.9	1	60	\$364.00	\$277.00	\$244.00
	R2801945 Cartucho para monomandos	• 9489CU • 9493CU • 9489CU.9 • 9490CU.9 • 9490CU • 9491CU.9 • 9491CU • 9492CU.9 • 9492CU • 9493CU.9	1	36	\$275.00	\$209.00	\$185.00
	R2802130 Casquillo 35 mm cromo	• 9489CU • 9490CU • 9491CU	1	120	\$25.70	\$19.60	\$17.30
	R2802132 Casquillo bola cromo	• 9489CU • 9492CU • 9490CU • 9493CU • 9491CU	1	100	\$42.80	\$32.60	\$28.70
	R2802133 Casquillo 35 mm acero inoxidable	• 9489CU.9 • 9490CU.9 • 9491CU.9	1	200	\$47.30	\$36.00	\$31.70
	R2802138 Casquillo bola acero inoxidable	• 9489CU.9 • 9492CU.9 • 9490CU.9 • 9493CU.9 • 9491CU.9	1	200	\$69.30	\$53.00	\$46.50

AIREADORES

IMAGEN	CÓDIGO / DESCRIPCIÓN	PRODUCTOS COMPATIBLES	MMV	PCM	PRECIO DE LISTA	PRECIO MENUDEO	PRECIO MAYOREO
	R2801156 Aireador slim 1.5 gpm	• 9489CU • 9721CU • 9489CU.9 • 9721CU.9 • 9490CU • 9490CU.9 • 9491CU • 9491CU.9	1	100	\$146.00	\$111.00	\$98.00

CHAPETONES

IMAGEN	CÓDIGO / DESCRIPCIÓN	PRODUCTOS COMPATIBLES	MMV	PCM	PRECIO DE LISTA	PRECIO MENUDEO	PRECIO MAYOREO
	R2801946 Chapetón y contratuerca cromo	• 9721CU • CU	1	90	\$364.00	\$277.00	\$244.00
	R2801947 Chapetón y contratuerca acero inoxidable	• 9721CU.9 • CU.9	1	90	\$292.00	\$222.00	\$196.00

REFACCIONES COLECCIÓN QUADRO®

• Producto de Línea

• Producto fuera de Catálogo

MANERALES

IMAGEN	CÓDIGO / DESCRIPCIÓN	PRODUCTOS COMPATIBLES	MMV	PCM	PRECIO DE LISTA	PRECIO MENUDEO	PRECIO MAYOREO
	R2801956 Kit maneral cromo	<ul style="list-style-type: none"> • 9489CU • 9490CU • 9491CU 	1	30	\$360.00	\$274.00	\$242.00
	R2801957 Kit maneral acero inoxidable	<ul style="list-style-type: none"> • 9489CU.9 • 9490CU.9 • 9491CU.9 	1	50	\$727.00	\$553.00	\$488.00

MANGUERAS

IMAGEN	CÓDIGO / DESCRIPCIÓN	PRODUCTOS COMPATIBLES	MMV	PCM	PRECIO DE LISTA	PRECIO MENUDEO	PRECIO MAYOREO
	R2802129 Manguera flexible 600 x 10 mm	<ul style="list-style-type: none"> • 9489CU • 9489CU.9 • 9490CU 	1	100	\$162.00	\$123.20	\$109.00

ACCESORIOS

IMAGEN	CÓDIGO / DESCRIPCIÓN	PRODUCTOS COMPATIBLES	MMV	PCM	PRECIO DE LISTA	PRECIO MENUDEO	PRECIO MAYOREO
	R2802141 Kit de instalación para manerales	<ul style="list-style-type: none"> • 9721CU • 9721CU.9 	1	120	\$70.90	\$54.00	\$47.60

Formas sutiles y ligeras
con **fuerza y balance al tacto**



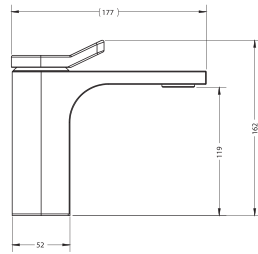
COLECCIÓN
LOX

CALIDAD GARANTIZADA



Diseñada por:
EZEQUIEL FARCA



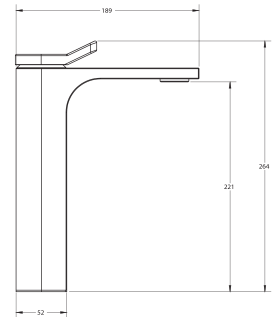
9433FRMonomando corto para lavabo **LOX®****CARACTERÍSTICAS:**

- Altura: **162 mm**
- Material: **Latón**
- Funcionamiento: en las 3 presiones (baja, media y alta)
- Presión óptima de trabajo: **0.25 A 6 kg/cm²**
- Cartucho de **control de temperatura y caudal**
- **Difusor ultra slim:** caída con mayor confort
- **Bajo en Plomo**

Consumo
de Agua:
2.8 l/min
en baja presión



CÓDIGO	ACABADO	MMV	PCM	PRECIO UNITARIO	PRECIO MENUDEO	PRECIO MAYOREO
9433FR	Cromo	1	4	\$5,682.00	\$4,319.00	\$3,807.00

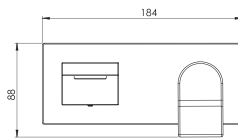
9434FRMonomando alto para lavabo **LOX®****CARACTERÍSTICAS:**

- Altura: **264 mm**
- Material: **Latón**
- Funcionamiento: en las 3 presiones (baja, media y alta)
- Presión óptima de trabajo: **0.25 A 6 kg/cm²**
- Cartucho de **control de temperatura y caudal**
- **Difusor ultra slim:** caída con mayor confort
- **Bajo en Plomo**

Consumo
de Agua:
2.3 l/min
en baja presión



CÓDIGO	ACABADO	MMV	PCM	PRECIO UNITARIO	PRECIO MENUDEO	PRECIO MAYOREO
9434FR	Cromo	1	6	\$7,954.00	\$6,046.00	\$5,330.00

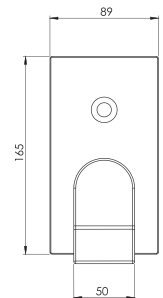
9435FRMonomando a muro para lavabo **LOX®****CARACTERÍSTICAS:**

- Largo: **184 mm**
- Material: **Latón**
- Funcionamiento: en **baja presión**
- Presión óptima de trabajo: **0.25 A 1 kg/cm²**
- Cartucho de **control de temperatura y caudal**
- **Difusor ultra slim:** caída con mayor confort
- **Bajo en Plomo**

Consumo
de Agua:
5.4 l/min
en baja presión



CÓDIGO	ACABADO	MMV	PCM	PRECIO UNITARIO	PRECIO MENUDEO	PRECIO MAYOREO
9435FR	Cromo	1	4	\$7,273.00	\$5,528.00	\$4,873.00

9437FRMonomando con desviador para regadera y/o tina **LOX®****CARACTERÍSTICAS:**

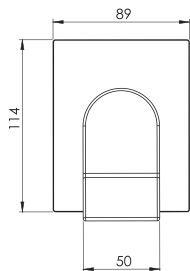
- Altura: **165 mm**
- Material: **Latón**
- Funcionamiento: en las 3 presiones (baja, media y alta)
- Cartucho de **control de temperatura y caudal**
- Con botón desviador



CÓDIGO	ACABADO	MMV	PCM	PRECIO UNITARIO	PRECIO MENUDEO	PRECIO MAYOREO
9437FR	Cromo	1	12	\$3,573.00	\$2,716.00	\$2,394.00

9436FR

Monomando sencillo para regadera o tina **LOX®**



CARACTERÍSTICAS:

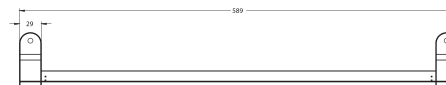
- Altura: **114 mm**
- Material: **Latón**
- Funcionamiento: en las 3 presiones (**baja, media y alta**)
- Cartucho de **control de temperatura y caudal**



CÓDIGO	ACABADO	MMV	PCM	PRECIO UNITARIO	PRECIO MENUDEO	PRECIO MAYOREO
9436FR	Cromo	1	12	\$3,403.00	\$2,587.00	\$2,281.00

FR.15

Toallero de barra largo **LOX®**



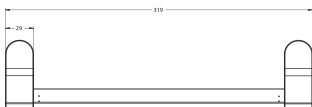
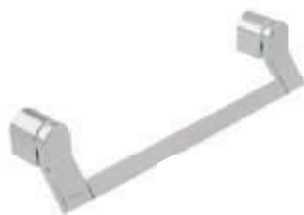
CARACTERÍSTICAS:

- Largo: **589 mm**
- Material: **Latón**
- Incluye sistema de sujeción metálico

CÓDIGO	ACABADO	MMV	PCM	PRECIO UNITARIO	PRECIO MENUDEO	PRECIO MAYOREO
FR.15	Cromo	1	6	\$2,212.00	\$1,682.00	\$1,483.00

FR.19

Toallero de barra corto **LOX®**



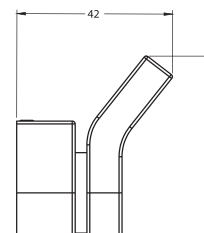
CARACTERÍSTICAS:

- Largo: **319 mm**
- Material: **Latón**
- Incluye sistema de sujeción metálico

CÓDIGO	ACABADO	MMV	PCM	PRECIO UNITARIO	PRECIO MENUDEO	PRECIO MAYOREO
FR.19	Cromo	1	23	\$1,703.00	\$1,295.00	\$1,142.00

FR.16

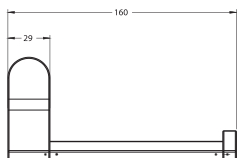
Gancho sencillo **LOX®**



CARACTERÍSTICAS:

- Altura: **50 mm**
- Material: **Latón**
- Incluye sistema de sujeción metálico




CÓDIGO	ACABADO	MMV	PCM	PRECIO UNITARIO	PRECIO MENUDEO	PRECIO MAYOREO
FR.16	Cromo	1	30	\$620.00	\$472.00	\$416.00

FR.27Portarrollo **LOX®****CARACTERÍSTICAS:**

- Largo: **160 mm**
- Material: **Latón**
- Incluye sistema de sujeción metálico

CÓDIGO	ACABADO	MMV	PCM	PRECIO UNITARIO	PRECIO MENUDEO	PRECIO MAYOREO
FR.27	Cromo	1	12	\$1,279.00	\$857.00	\$973.00

REFACCIONES COLECCIÓN LOX®• Producto **de Línea**• Producto **fuera de Catálogo****CARTUCHOS**

IMAGEN	CÓDIGO / DESCRIPCIÓN	PRODUCTOS COMPATIBLES	MMV	PCM	PRECIO DE LISTA	PRECIO MENUDEO	PRECIO MAYOREO
	R2802281 Cartucho kerox k-35	• 9433FR • 9434FR	1	40	\$438.00	\$333.00	\$294.00
	R280412 Cartucho 35 mm palanca sencilla	• 9435FR	1	36	\$424.00	\$323.00	\$285.00
	R2800006 Cartucho 40 mm	• 9436FR	1	36	\$501.00	\$381.00	\$336.00



Sutileza y sensibilidad
con carácter

COLECCIÓN

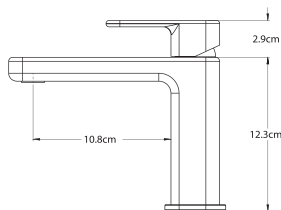
Itua

CALIDAD GARANTIZADA



9433NY

Monomando corto para lavabo **ITUA®**



CARACTERÍSTICAS:

- Altura: 152 mm
- Material: **Latón**
- Funcionamiento: en las 3 presiones (baja, media y alta)
- Presión óptima de trabajo: **0.25 A 6 kg/cm²**
- Cartucho de **control de temperatura y caudal**
- Aireador **dirigible**
- **Bajo en Plomo**

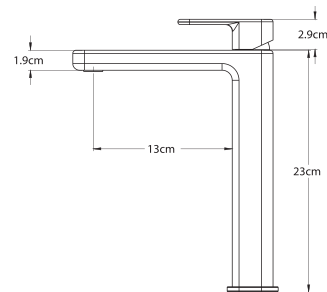
Consumo
de Agua:
2.6 l/min
en baja presión



CÓDIGO	ACABADO	MMV	PCM	PRECIO UNITARIO	PRECIO MENUDEO	PRECIO MAYOREO
9433NY	Cromo	1	4	\$4,933.00	\$3,750.00	\$3,306.00
9433NY.2	Negro Mate	1	4	\$5,673.00	\$4,312.00	\$3,801.00

9434NY

Monomando alto para lavabo **ITUA®**



CARACTERÍSTICAS:

- Altura: 260 mm
- Material: **Latón**
- Funcionamiento: en las 3 presiones (baja, media y alta)
- Presión óptima de trabajo: **0.25 A 6 kg/cm²**
- Cartucho de **control de temperatura y caudal**
- Aireador **dirigible**
- **Bajo en Plomo**

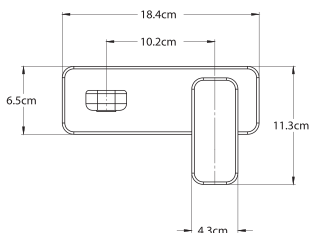
Consumo
de Agua:
2.9 l/min
en baja presión



CÓDIGO	ACABADO	MMV	PCM	PRECIO UNITARIO	PRECIO MENUDEO	PRECIO MAYOREO
9434NY	Cromo	1	6	\$6,907.00	\$5,250.00	\$4,628.00
9434NY.2	Negro Mate	1	6	\$7,943.00	\$6,037.00	\$5,322.00

9437NY

Monomando a muro para lavabo **ITUA®**



CARACTERÍSTICAS:

- Largo: 184 mm
- Material: **Latón**
- Funcionamiento: en las 3 presiones (baja, media y alta)
- Presión óptima de trabajo: **0.25 A 6 kg/cm²**
- Cartucho de **control de temperatura y caudal**
- Aireador **dirigible**
- **Bajo en Plomo**

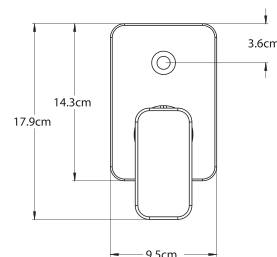
Consumo
de Agua:
3.0 l/min
en baja presión



CÓDIGO	ACABADO	MMV	PCM	PRECIO UNITARIO	PRECIO MENUDEO	PRECIO MAYOREO
9437NY	Cromo	1	4	\$6,316.00	\$4,801.00	\$4,232.00
9437NY.2	Negro Mate	1	4	\$7,263.00	\$5,520.00	\$4,867.00

9436NY

Monomando con desviador para regadera y/o tina **ITUA®**



CARACTERÍSTICAS:

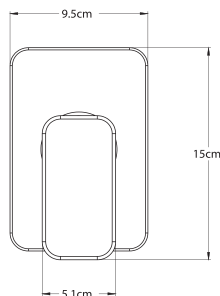
- Altura: 179 mm
- Material: **Latón**
- Funcionamiento: en las 3 presiones (baja, media y alta)
- Presión óptima de trabajo: **0.25 A 6 kg/cm²**
- Cartucho de **control de temperatura y caudal**
- Con botón **desviador**



CÓDIGO	ACABADO	MMV	PCM	PRECIO UNITARIO	PRECIO MENUDEO	PRECIO MAYOREO
9436NY	Cromo	1	12	\$3,816.00	\$2,901.00	\$2,557.00
9436NY.2	Negro Mate	1	12	\$4,388.00	\$3,335.00	\$2,940.00

9435NY

Monomando sencillo para regadera o tina **ITUA®**



CARACTERÍSTICAS:

- Altura: **150 mm**
- Material: **Latón**
- Funcionamiento: en las 3 presiones (**baja, media y alta**)
- Presión óptima de trabajo: **0.25 A 6 kg/cm²**
- Cartucho de **control de temperatura y caudal**

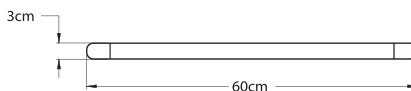
*Presión balanceada / Sobre pedido, tiempo de entrega 60 días



CÓDIGO	ACABADO	MMV	PCM	PRECIO UNITARIO	PRECIO MENUDEO	PRECIO MAYOREO
9435NY	Cromo	1	12	\$3,726.00	\$2,832.00	\$2,497.00
9435NY.2	Negro Mate	1	12	\$4,285.00	\$3,257.00	\$2,871.00
*9435NY.PB	Cromo	1	12	\$4,058.00	\$3,085.00	\$2,719.00

NY.05

Toallero de barra largo **ITUA®**



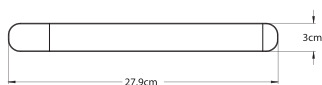
CARACTERÍSTICAS:

- Largo: **600 mm**
- Material: **Latón**
- Incluye sistema de sujeción metálico

CÓDIGO	ACABADO	MMV	PCM	PRECIO UNITARIO	PRECIO MENUDEO	PRECIO MAYOREO
NY.05	Cromo	1	6	\$2,030.00	\$1,543.00	\$1,361.00
NY.05.2	Negro Mate	1	6	\$2,346.00	\$1,783.00	\$1,572.00

NY.09

Toallero de barra corto **ITUA®**



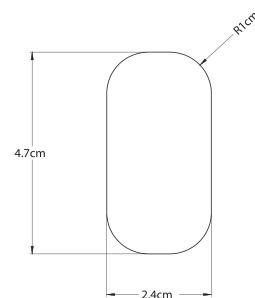
CARACTERÍSTICAS:

- Largo: **279 mm**
- Material: **Latón**
- Incluye sistema de sujeción metálico

CÓDIGO	ACABADO	MMV	PCM	PRECIO UNITARIO	PRECIO MENUDEO	PRECIO MAYOREO
NY.09	Cromo	1	23	\$1,418.00	\$1,078.00	\$951.00
NY.09.2	Negro Mate	1	23	\$1,638.00	\$1,245.00	\$1,098.00

NY.06


Gancho sencillo **ITUA®**



CARACTERÍSTICAS:

- Altura: **47 mm**
- Material: **Latón**
- Incluye sistema de sujeción metálico

CÓDIGO	ACABADO	MMV	PCM	PRECIO UNITARIO	PRECIO MENUDEO	PRECIO MAYOREO
NY.06	Cromo	1	57	\$538.00	\$409.00	\$361.00
NY.06.2	Negro Mate	1	57	\$619.00	\$471.00	\$415.00

NY.17Portarrollo **ITUA®****CARACTERÍSTICAS:**

- Largo: **187 mm**
- Material: **Latón**
- Incluye sistema de sujeción metálico

CÓDIGO	ACABADO	MMV	PCM	PRECIO UNITARIO	PRECIO MENUDEO	PRECIO MAYOREO
NY.17	Cromo	1	8	\$1,228.00	\$934.00	\$823.00
NY.17.2	Negro Mate	1	8	\$1,413.00	\$1,074.00	\$947.00

REFACCIONES COLECCIÓN ITUA®• Producto **de Línea**• Producto **fuera de Catálogo****CARTUCHOS**

IMAGEN	CÓDIGO / DESCRIPCIÓN	PRODUCTOS COMPATIBLES	MMV	PCM	PRECIO DE LISTA	PRECIO MENUDEO	PRECIO MAYOREO
	R280412 Cartucho 35 mm palanca sencilla	• 9437NY	1	36	\$424.00	\$323.00	\$285.00



Líneas que te definen
con cada acabado

COLECCIÓN
INOX[®] 2.0
acero inoxidable

CALIDAD GARANTIZADA

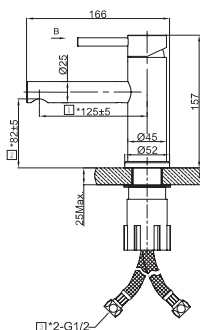


Acabados **(.8) Bronce** y **(.5) Oro**,
son **exclusivos para Proyectos**,
cantidad mínima requerida:
50 piezas por código, disponible
sólo bajo pedido.



9033INOX

Monomando corto para lavabo **INOX®**



CARACTERÍSTICAS:

- Altura: 157 mm
- Material: **Acero Inoxidable T304**
- Funcionamiento: en las 3 presiones (baja, media y alta)
- **Alta resistencia a la corrosión**
- Cartucho de control de temperatura y caudal
- Aireador antivandálico
- **Libre de Plomo**

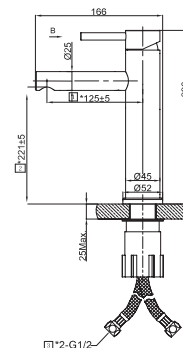
Consumo
de Agua:
1.7 l/min
en baja presión



CÓDIGO	ACABADO	MMV	PCM	PRECIO UNITARIO	PRECIO MENUDEO	PRECIO MAYOREO
9033INOX.9	Satin	1	10	\$4,308.00	\$3,275.00	\$2,887.00
9033INOX.2	Negro	1	10	\$5,681.00	\$4,318.00	\$3,807.00
9033INOX.5	Oro	50	10	\$5,681.00	\$4,318.00	\$3,807.00
9033INOX.8	Bronce	50	10	\$5,681.00	\$4,318.00	\$3,807.00

9035INOX

Monomando alto para lavabo **INOX®**



CARACTERÍSTICAS:

- Altura: 296 mm
- Material: **Acero Inoxidable T304**
- Funcionamiento: en las 3 presiones (baja, media y alta)
- **Alta resistencia a la corrosión**
- Cartucho de control de temperatura y caudal
- Aireador antivandálico
- **Libre de Plomo**

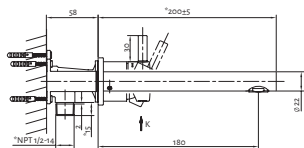
Consumo
de Agua:
1.5 l/min
en baja presión



CÓDIGO	ACABADO	MMV	PCM	PRECIO UNITARIO	PRECIO MENUDEO	PRECIO MAYOREO
9035INOX.9	Satin	1	5	\$5,384.00	\$4,092.00	\$3,608.00
9035INOX.2	Negro	1	5	\$6,999.00	\$5,320.00	\$4,690.00
9035INOX.5	Oro	50	5	\$6,999.00	\$5,320.00	\$4,690.00
9035INOX.8	Bronce	50	5	\$6,999.00	\$5,320.00	\$4,690.00

9036INOX

Monomando a muro para lavabo **INOX®**



CARACTERÍSTICAS:

- Largo de Nariz: 200 mm
- Material: **Acero Inoxidable T304**
- Funcionamiento: en las 3 presiones (baja, media y alta)
- **Alta resistencia a la corrosión**
- Cartucho de control de temperatura y caudal
- Aireador antivandálico
- **Libre de Plomo**

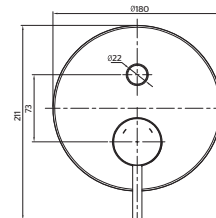
Consumo
de Agua:
1.5 l/min
en baja presión



CÓDIGO	ACABADO	MMV	PCM	PRECIO UNITARIO	PRECIO MENUDEO	PRECIO MAYOREO
9036INOX.9	Satin	1	16	\$5,384.00	\$4,092.00	\$3,608.00
9036INOX.2	Negro	1	16	\$7,088.00	\$5,387.00	\$4,749.00
9036INOX.5	Oro	50	20	\$7,088.00	\$5,387.00	\$4,749.00
9036INOX.8	Bronce	50	20	\$7,088.00	\$5,387.00	\$4,749.00

9038INOX

Monomando con desviador para regadera y/o tina **INOX®**



CARACTERÍSTICAS:

- Altura: 211 mm
- Material: **Acero Inoxidable T304**
- Funcionamiento: en las 3 presiones (baja, media y alta)
- **Alta resistencia a la corrosión**, con botón desviador
- Cartucho de control de temperatura y caudal
- **Libre de Plomo**




CÓDIGO	ACABADO	MMV	PCM	PRECIO UNITARIO	PRECIO MENUDEO	PRECIO MAYOREO
9038INOX.9	Satin	1	12	\$5,390.00	\$4,097.00	\$3,612.00
9038INOX.2	Negro	1	12	\$7,162.00	\$5,444.00	\$4,799.00
9038INOX.5	Oro	50	10	\$7,162.00	\$5,444.00	\$4,799.00
9038INOX.8	Bronce	50	10	\$7,162.00	\$5,444.00	\$4,799.00

Acabados (8) Bronce y (5) Oro de la Colección INOX, son exclusivos para **Proyectos**, cantidad mínima requerida **50 piezas por código**, disponible bajo pedido

Los precios incluyen I.V.A. / Vigencia del 01 de Febrero al 31 de Diciembre de 2023 / Esta lista de precios sustituye a las anteriores / Precios sujetos a cambios sin previo aviso / Consultar disponibilidad de producto / Las imágenes son ilustrativas / Los productos pueden sufrir cambios sin previo aviso en su aspecto o partes como resultado de los procesos de mejora continua.

9037INOX

Monomando sencillo para regadera o tina **INOX®**



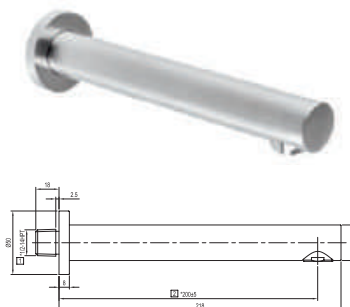
CARACTERÍSTICAS:

- Diámetro: 120 mm
- Material: **Acero Inoxidable T304**
- Funcionamiento: en las 3 presiones (baja, media y alta)
- **Alta resistencia a la corrosión**
- Cartucho de control de temperatura y caudal
- **Libre de Plomo**



9039INOX

Salida de tina a muro **INOX®**



CARACTERÍSTICAS:


- Largo de Nariz: 218 mm
- Material: **Acero Inoxidable T304**
- Funcionamiento: en las 3 presiones (baja, media y alta)
- **Alta resistencia a la corrosión**
- Montaje a pared
- **Libre de Plomo**

Consumo
de Agua:
1.3 l/min
en baja presión

CÓDIGO	ACABADO	MMV	PCM	PRECIO UNITARIO	PRECIO MENUDEO	PRECIO MAYOREO
9037INOX.9	Satin	1	10	\$5,031.00	\$3,824.00	\$3,371.00
9037INOX.2	Negro	1	10	\$6,707.00	\$5,098.00	\$4,494.00
9037INOX.5	Oro	50	10	\$6,707.00	\$5,098.00	\$4,494.00
9037INOX.8	Bronce	50	10	\$6,707.00	\$5,098.00	\$4,494.00

INOX.05

Toallero de barra largo **INOX®**



CARACTERÍSTICAS:

- Largo: 590 mm
- Material: **Acero Inoxidable T304**
- **Alta resistencia a la corrosión**
- Incluye sistema de sujeción metálico

CÓDIGO	ACABADO	MMV	PCM	PRECIO UNITARIO	PRECIO MENUDEO	PRECIO MAYOREO
INOX.05.9	Satin	1	20	\$1,062.00	\$808.00	\$712.00
INOX.05.2	Negro	1	20	\$1,421.00	\$1,080.00	\$953.00
INOX.05.5	Oro	50	20	\$1,421.00	\$1,080.00	\$953.00
INOX.05.8	Bronce	50	20	\$1,421.00	\$1,080.00	\$953.00

INOX.09

Toallero de barra corto **INOX®**



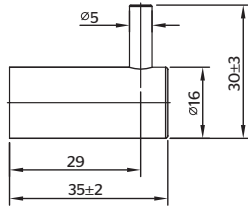
CARACTERÍSTICAS:

- Largo: 300 mm
- Material: **Acero Inoxidable T304**
- **Alta resistencia a la corrosión**
- Incluye sistema de sujeción metálico

CÓDIGO	ACABADO	MMV	PCM	PRECIO UNITARIO	PRECIO MENUDEO	PRECIO MAYOREO
INOX.09.9	Satin	1	40	\$1,010.00	\$768.00	\$677.00
INOX.09.2	Negro	1	40	\$1,371.00	\$1,042.00	\$919.00
INOX.09.5	Oro	50	20	\$1,371.00	\$1,042.00	\$919.00
INOX.09.8	Bronce	50	20	\$1,371.00	\$1,042.00	\$919.00

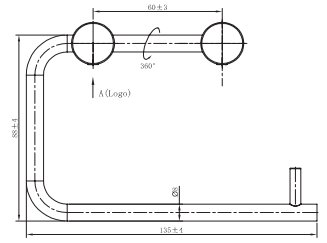
Acabados **(.8) Bronce** y **(.5) Oro** de la Colección INOX, son exclusivos para **Proyectos**, cantidades mínima requerida **50 piezas por código**, disponible bajo pedido

Los precios incluyen I.V.A. / Vigencia del 01 de Febrero al 31 de Diciembre de 2023 / Esta lista de precios sustituye a las anteriores / Precios sujetos a cambios sin previo aviso / Consultar disponibilidad de producto / Las imágenes son ilustrativas / Los productos pueden sufrir cambios sin previo aviso en su aspecto o partes como resultado de los procesos de mejora continua.

INOX.06Gancho sencillo **INOX®****CARACTERÍSTICAS:**

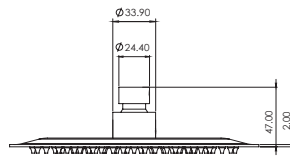
- Altura: 30 mm
- Material: Acero Inoxidable T304
- Alta resistencia a la corrosión
- Incluye sistema de sujeción metálico

CÓDIGO	ACABADO	MMV	PCM	PRECIO UNITARIO	PRECIO MENUDEO	PRECIO MAYOREO
INOX.06.9	Satin	1	144	\$457.00	\$348.00	\$307.00
INOX.06.2	Negro	1	144	\$593.00	\$451.00	\$398.00
INOX.06.5	Oro	50	330	\$593.00	\$451.00	\$398.00
INOX.06.8	Bronce	50	330	\$593.00	\$451.00	\$398.00

INOX.17Portarrollo **INOX®****CARACTERÍSTICAS:**

- Largo: 135 mm
- Material: Acero Inoxidable T304
- Alta resistencia a la corrosión
- Incluye sistema de sujeción metálico

CÓDIGO	ACABADO	MMV	PCM	PRECIO UNITARIO	PRECIO MENUDEO	PRECIO MAYOREO
INOX.17.9	Satin	1	70	\$902.00	\$686.00	\$605.00
INOX.17.2	Negro	1	70	\$1,137.00	\$865.00	\$762.00
INOX.17.5	Oro	50	60	\$1,137.00	\$865.00	\$762.00
INOX.17.8	Bronce	50	60	\$1,137.00	\$865.00	\$762.00

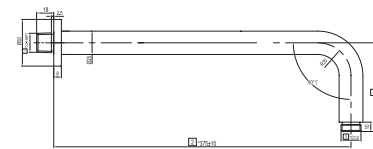
2225INOXRegadera de plato redondo de 25 cm **INOX®****CARACTERÍSTICAS:**

- Diámetro: 250 mm
- Forma: Redonda
- Material: Acero Inoxidable T304
- Funcionamiento: en las 3 presiones (baja, media y alta)
- Alta resistencia a la corrosión
- Super slim, regadera ultra delgada
- Libre de Plomo

Consumo
de Agua:
4.5 l/min
en baja presión

NOM

CÓDIGO	ACABADO	MMV	PCM	PRECIO UNITARIO	PRECIO MENUDEO	PRECIO MAYOREO
2225INOX.9	Satin	1	10	\$2,520.00	\$1,916.00	\$1,689.00
2225INOX.2	Negro	1	10	\$3,339.00	\$2,538.00	\$2,238.00
2225INOX.5	Oro	50	10	\$3,339.00	\$2,538.00	\$2,238.00
2225INOX.8	Bronce	50	10	\$3,339.00	\$2,538.00	\$2,238.00

2315INOXBrazo de regadera a pared **INOX®****CARACTERÍSTICAS:**

- Largo: 375 mm
- Forma: Tubular
- Material: Acero Inoxidable T304
- Incluye chapetón
- Libre de Plomo

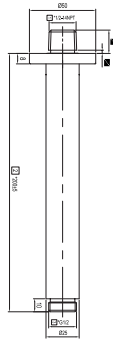
CÓDIGO	ACABADO	MMV	PCM	PRECIO UNITARIO	PRECIO MENUDEO	PRECIO MAYOREO
2315INOX.9	Satin	1	21	\$1,120.00	\$852.00	\$751.00
2315INOX.2	Negro	1	21	\$1,850.00	\$1,406.00	\$1,240.00
2315INOX.5	Oro	50	20	\$1,850.00	\$1,406.00	\$1,240.00
2315INOX.8	Bronce	50	20	\$1,850.00	\$1,406.00	\$1,240.00

Acabados (L8) Bronce y (L5) Oro de la Colección INOX, son exclusivos para **Proyectos**, cantidad mínima requerida **50 piezas por código**, disponible bajo pedido

Los precios incluyen I.V.A. / Vigencia del 01 de Febrero al 31 de Diciembre de 2023 / Esta lista de precios sustituye a las anteriores / Precios sujetos a cambios sin previo aviso / Consultar disponibilidad de producto / Las imágenes son ilustrativas / Los productos pueden sufrir cambios sin previo aviso en su aspecto o partes como resultado de los procesos de mejora continua.

2316INOX

Brazo de regadera a techo **INOX®**



CARACTERÍSTICAS:

- Altura: 200 mm
- Forma: Tubular
- Material: Acero Inoxidable T304
- Incluye chapetón
- Libre de Plomo

CÓDIGO	ACABADO	MMV	PCM	PRECIO UNITARIO	PRECIO MENUDEO	PRECIO MAYOREO
2316INOX.9	Satin	1	60	\$1,120.00	\$852.00	\$751.00
2316INOX.2	Negro	1	60	\$1,850.00	\$1,406.00	\$1,240.00
2316INOX.5	Oro	50	100	\$1,850.00	\$1,406.00	\$1,240.00
2316INOX.8	Bronce	50	100	\$1,850.00	\$1,406.00	\$1,240.00

Acabados **(.8) Bronce** y **(.5) Oro** de la Colección INOX, son exclusivos para **Proyectos**, cantidades mínima requerida **50 piezas por código**, disponible bajo pedido

Los precios incluyen I.V.A. / Vigencia del 01 de Febrero al 31 de Diciembre de 2023 / Esta lista de precios sustituye a las anteriores / Precios sujetos a cambios sin previo aviso / Consultar disponibilidad de producto / Las imágenes son ilustrativas / Los productos pueden sufrir cambios sin previo aviso en su aspecto o partes como resultado de los procesos de mejora continua.

URREA®

Tecnología para vivir el agua



Tecnología que vive
en todos tus espacios

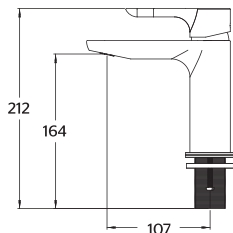


CALIDAD GARANTIZADA




Diseñada por:
EZEQUIEL FARCA

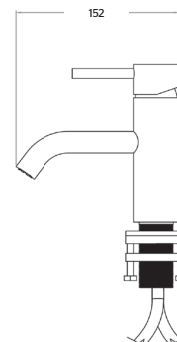


9425EOMonomando corto para lavabo **NEO®****CARACTERÍSTICAS:**

- Altura: 212 mm
- Material: **Latón**
- Funcionamiento: en **media y alta presión**
- **Gasto ecológico en presión: media y alta**
- Aireador **dirigible y limpia fácil**
- Cartucho de **control de temperatura y caudal**
- **Bajo en Plomo**



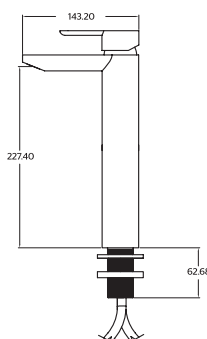
CÓDIGO	ACABADO	MMV	PCM	PRECIO UNITARIO	PRECIO MENUDEO	PRECIO MAYOREO
9425EO	Cromo	1	4	\$4,543.00	\$3,453.00	\$3,044.00

9421EOMonomando corto para lavabo **NEO®****CARACTERÍSTICAS:**

- Altura: 212 mm
- Material: **Latón**
- Funcionamiento: en **media y alta presión**
- **Gasto ecológico en presión: media y alta**
- Aireador **antivandálico**
- Cartucho de **control de temperatura y caudal**
- **Bajo en Plomo**



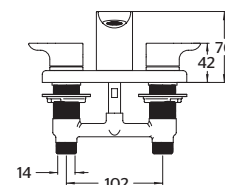
CÓDIGO	ACABADO	MMV	PCM	PRECIO UNITARIO	PRECIO MENUDEO	PRECIO MAYOREO
9421EO	Cromo	1	4	\$4,654.00	\$3,538.00	\$3,119.00

9427EOMonomando alto para lavabo **NEO®****CARACTERÍSTICAS:**

- Altura: 273 mm
- Material: **Latón**
- Funcionamiento: en **media y alta presión**
- **Gasto ecológico en presión: media y alta**
- Aireador **dirigible y limpia fácil**
- Cartucho de **control de temperatura y caudal**
- **Bajo en Plomo**



CÓDIGO	ACABADO	MMV	PCM	PRECIO UNITARIO	PRECIO MENUDEO	PRECIO MAYOREO
9427EO	Cromo	1	6	\$6,709.00	\$5,099.00	\$4,496.00

9294EOMezcladora de 4" para lavabo **NEO®****CARACTERÍSTICAS:**

- Altura: 76 mm
- Material: **Latón**
- Funcionamiento: en las 3 presiones (**baja, media y alta**)
- **Gasto ecológico en los 3 niveles de presión**
- Aireador **dirigible**
- Cartucho **cerámico 1/4 de vuelta**
- **Bajo en Plomo**



CÓDIGO	ACABADO	MMV	PCM	PRECIO UNITARIO	PRECIO MENUDEO	PRECIO MAYOREO
9294EO	Cromo	1	12	\$3,733.00	\$2,838.00	\$2,502.00



9295EO

Mezcladora de taladros separados para lavabo **NEO®**



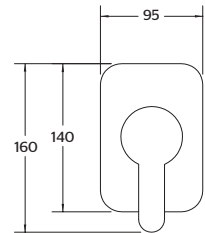
CARACTERÍSTICAS:

- Altura: **80 mm**
- Material: **Latón**
- Funcionamiento: en las 3 presiones (**baja, media y alta**)
- **Gasto ecológico en los 3 niveles de presión**
- Aireador **dirigible**
- Cartucho **cerámico 1/4 de vuelta**
- **Bajo en Plomo**



9464EO

Monomando sencillo para regadera o tina **NEO®**



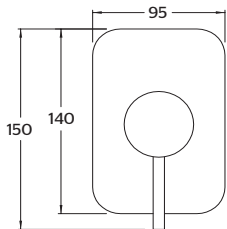
CARACTERÍSTICAS:

- Altura: **160 mm**
- Material: **Latón**
- Funcionamiento: en las 3 presiones (**baja, media y alta**)
- Cartucho de **control de temperatura y caudal**



CÓDIGO	ACABADO	MMV	PCM	PRECIO UNITARIO	PRECIO MENUDEO	PRECIO MAYOREO
9295EO	Cromo	1	5	\$6,036.00	\$4,588.00	\$4,045.00

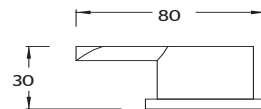
CÓDIGO	ACABADO	MMV	PCM	PRECIO UNITARIO	PRECIO MENUDEO	PRECIO MAYOREO
9464EO	Cromo	1	4	\$3,263.00	\$2,480.00	\$2,187.00

9462EOMonomando sencillo para regadera o tina **NEO®****CARACTERÍSTICAS:**

- Altura: **150 mm**
- Material: **Latón**
- Funcionamiento: en las 3 presiones (**baja, media y alta**)
- Cartucho de **control de temperatura y caudal**



CÓDIGO	ACABADO	MMV	PCM	PRECIO UNITARIO	PRECIO MENUDEO	PRECIO MAYOREO
9462EO	Cromo	1	4	\$3,581.00	\$2,722.00	\$2,400.00

EOJuego de manerales grandes **NEO®****CARACTERÍSTICAS:**

- Altura: **30 mm**
- Compatibilidad con cartucho cerámico 1/4 de vuelta

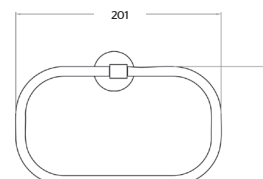


CÓDIGO	ACABADO	MMV	PCM	PRECIO UNITARIO	PRECIO MENUDEO	PRECIO MAYOREO
EO	Cromo	1	16	\$1,450.00	\$1,102.00	\$972.00

EO.05Toallero de barra largo **NEO®****CARACTERÍSTICAS:**

- Largo: **654 mm**
- Material: **Latón**
- Incluye sistema de sujeción metálico

CÓDIGO	ACABADO	MMV	PCM	PRECIO UNITARIO	PRECIO MENUDEO	PRECIO MAYOREO
EO.05	Cromo	1	25	\$1,537.00	\$1,169.00	\$1,030.00

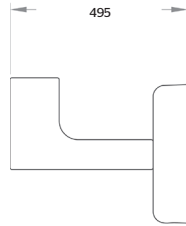
EO.09Toallero de argolla **NEO®****CARACTERÍSTICAS:**

- Largo: **201 mm**
- Material: **Latón**
- Incluye sistema de sujeción metálico

CÓDIGO	ACABADO	MMV	PCM	PRECIO UNITARIO	PRECIO MENUDEO	PRECIO MAYOREO
EO.09	Cromo	1	48	\$998.00	\$759.00	\$669.00

EO.06

Gancho sencillo **NEO®**

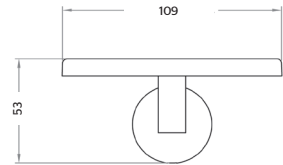


CARACTERÍSTICAS:

- Ancho: 495 mm
- Material: Latón
- Incluye sistema de sujeción metálico

EO.08

Jabonera de empotrar **NEO®**



CARACTERÍSTICAS:

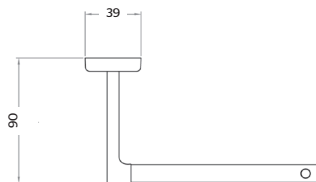
- Largo: 109 mm
- Material: Latón
- Incluye sistema de sujeción metálico

CÓDIGO	ACABADO	MMV	PCM	PRECIO UNITARIO	PRECIO MENUDEO	PRECIO MAYOREO
EO.06	Cromo	1	150	\$410.00	\$312.00	\$275.00

CÓDIGO	ACABADO	MMV	PCM	PRECIO UNITARIO	PRECIO MENUDEO	PRECIO MAYOREO
EO.08	Cromo	1	36	\$1,055.00	\$802.00	\$707.00

EO.17

Portarrollo **NEO®**



CARACTERÍSTICAS:

- Largo: 165 mm
- Material: Latón
- Incluye sistema de sujeción metálico

EO.20

Juego de accesorios **NEO®**



CARACTERÍSTICAS:

- Incluye sistema de sujeción metálico
- Material: Latón
- Juego de 6 accesorios

CÓDIGO	ACABADO	MMV	PCM	PRECIO UNITARIO	PRECIO MENUDEO	PRECIO MAYOREO
EO.17	Cromo	1	60	\$854.00	\$650.00	\$573.00

CÓDIGO	ACABADO	MMV	PCM	PRECIO UNITARIO	PRECIO MENUDEO	PRECIO MAYOREO
EO.20	Cromo	1	8	\$3,898.00	\$2,963.00	\$2,612.00

REFACCIONES COLECCIÓN NEO®











IMAGEN	CÓDIGO / DESCRIPCIÓN	PRODUCTOS COMPATIBLES	CARTUCHOS		• Producto de Línea		• Producto fuera de Catálogo	
			MMV	PCM	PRECIO DE LISTA	PRECIO MENUDEO	PRECIO MAYOREO	
	R2800006 Cartucho 40mm	<ul style="list-style-type: none"> • 9462EO • 9464EO 	1	36	\$501.00	\$381.00	\$336.00	
	R280044 Cartucho cerámico reversible izquierdo chico	<ul style="list-style-type: none"> • 9294EO • 9294EO.9 	1	72	\$404.00	\$308.00	\$271.00	
	R2801053 Cartucho basculante 25mm asme k-25op s	<ul style="list-style-type: none"> • 9425EO • 9427EO • 9424EO • 9424EO.9 • 9425EO.9 • 9426EO • 9426EO.9 • 9427EO.9 	1	60	\$452.00	\$344.00	\$303.00	
	R2801054 Cartucho 35 mm	<ul style="list-style-type: none"> • 9421EO • 9420EO • 9420EO.9 • 9421EO.9 	1	40	\$169.00	\$129.00	\$114.00	
	R2801210 Cartucho 40 mm	<ul style="list-style-type: none"> • 9462EO • 9464EO 	1	36	\$265.00	\$202.00	\$178.00	
	R2801212 Cartucho sedal e-40 az sd	<ul style="list-style-type: none"> • 9463EO • 9461EO • 9461EO.9 • 9463EO.9 	1	40	\$223.00	\$170.00	\$150.00	
	R280443 Cartucho cerámico derecho chico	<ul style="list-style-type: none"> • 9294EO • 9294EO.9 	1	72	\$196.10	\$150.00	\$132.00	
	R280445 Cartucho cerámico derecho grande	<ul style="list-style-type: none"> • 9295EO • 9295EO.9 	1	72	\$411.00	\$313.00	\$276.00	
	R280446 Cartucho cerámico izquierdo grande	<ul style="list-style-type: none"> • 9295EO • 9295EO.9 	1	72	\$411.00	\$313.00	\$276.00	
	R2801503 Casquillo bola para monomandos	<ul style="list-style-type: none"> • 9425EO • 9427EO • 9424EO • 9426EO 	1	100	\$87.10	\$66.20	\$58.40	

IMAGEN	CÓDIGO / DESCRIPCIÓN	PRODUCTOS COMPATIBLES	AIREADORES		PRECIO DE LISTA	PRECIO MENUDEO	PRECIO MAYOREO
			MMV	PCM			
	R2801156 Aireador slim 1.5 gpm	<ul style="list-style-type: none"> • 9294EO • 9295EO • 9425EO • 9427EO • 9294EO.9 • 9295EO.9 • 9424EO • 9424EO.9 • 9425EO.9 • 9426EO • 9426EO.9 • 9427EO.9 	1	100	\$146.00	\$111.00	\$98.00
	R280479 Aireador antihurto thumb size	<ul style="list-style-type: none"> • 9421EO • 9420EO • 9420EO.9 • 9421EO.9 	1	200	\$94.20	\$71.60	\$63.20



COLECCIÓN
JYM

CALIDAD GARANTIZADA



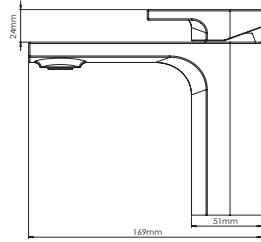
Diseñada por:
EMILIANO GODOY



URREA.
Tecnología para vivir el agua

9439JM ...Monomando corto para lavabo **JYM**®

NUEVO
PRODUCTO

**CARACTERÍSTICAS:**

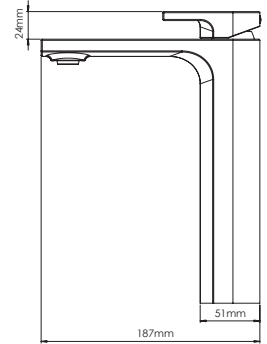
- Altura: 152 mm
- Material: **Latón**
- Funcionamiento: en las 3 presiones (baja, media y alta)
- Cartucho con **apertura en frío, ahorro energético**
- Aireador **dirigible**
- **Bajo en Plomo**
- **Producto disponible en el mes de Febrero de 2023**



CÓDIGO	ACABADO	MMV	PCM	PRECIO UNITARIO	PRECIO MENUDEO	PRECIO MAYOREO
9439JM	Cromo	1	4	\$3,703.00	\$2,815.00	\$2,482.00

9440JM ...Monomando alto para lavabo **JYM**®

NUEVO
PRODUCTO

**CARACTERÍSTICAS:**

- Altura: 254 mm
- Material: **Latón**
- Funcionamiento: en las 3 presiones (baja, media y alta)
- Cartucho con **apertura en frío, ahorro energético**
- Aireador **dirigible**
- **Bajo en Plomo**
- **Producto disponible en el mes de Febrero de 2023**

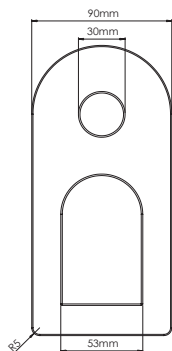


CÓDIGO	ACABADO	MMV	PCM	PRECIO UNITARIO	PRECIO MENUDEO	PRECIO MAYOREO
9440JM	Cromo	1	6	\$4,521.00	\$3,436.00	\$3,030.00



9441JM ...

Monomando con desviador para regadera y/o tina con desviador **JYM®**



CARACTERÍSTICAS:


- Altura: **190 mm**
- Material: **Latón**
- Funcionamiento: en las 3 presiones (baja, media y alta)
- Con **botón desviador**
- **Bajo en Plomo**
- **Producto disponible en el mes de Febrero de 2023**



CÓDIGO	ACABADO	MMV	PCM	PRECIO UNITARIO	PRECIO MENUDEO	PRECIO MAYOREO
9441JM	Cromo	1	4	\$3,390.00	\$2,577.00	\$2,272.00

9442JM ...

Monomando sencillo para regadera y/o tina **JYM®**



CARACTERÍSTICAS:


- Altura: **124 mm**
- Material: **Latón**
- Funcionamiento: en las 3 presiones (baja, media y alta)
- **Bajo en Plomo**
- **Producto disponible en el mes de Febrero de 2023**



CÓDIGO	ACABADO	MMV	PCM	PRECIO UNITARIO	PRECIO MENUDEO	PRECIO MAYOREO
9442JM	Cromo	1	4	\$2,902.00	\$2,206.00	\$1,945.00

JM.06 ...

Gancho sencillo **JYM®**



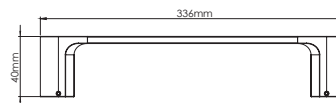
CARACTERÍSTICAS:

- Altura: **61 mm**
- Material: **Latón**
- Incluye sistema de sujeción metálico
- **Producto disponible en el mes de Febrero de 2023**

CÓDIGO	ACABADO	MMV	PCM	PRECIO UNITARIO	PRECIO MENUDEO	PRECIO MAYOREO
JM.06	Cromo	1	30	\$297.00	\$226.00	\$199.00

JM.09 ...

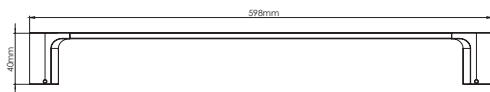
Toallero de barra corto **JYM®**



CARACTERÍSTICAS:

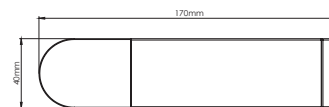
- Largo: **336 mm**
- Material: **Latón**
- Incluye sistema de sujeción metálico
- **Producto disponible en el mes de Febrero de 2023**

CÓDIGO	ACABADO	MMV	PCM	PRECIO UNITARIO	PRECIO MENUDEO	PRECIO MAYOREO
JM.09	Cromo	1	23	\$1,883.00	\$1,432.00	\$1,262.00

JM.05 ...Toallero de barra largo **JYM®****NUEVO**
PRODUCTO**CARACTERÍSTICAS:**

- Largo: **598 mm**
- Material: **Latón**
- Incluye sistema de sujeción metálico
- **Producto disponible en el mes de Febrero de 2023**

CÓDIGO	ACABADO	MMV	PCM	PRECIO UNITARIO	PRECIO MENUDEO	PRECIO MAYOREO
JM.05	Cromo	1	6	\$2,466.00	\$1,875.00	\$1,653.00

JM.17 ...Portarrollo **JYM®****NUEVO**
PRODUCTO**CARACTERÍSTICAS:**

- Largo: **170 mm**
- Material: **Latón**
- Incluye sistema de sujeción metálico
- **Producto disponible en el mes de Febrero de 2023**

CÓDIGO	ACABADO	MMV	PCM	PRECIO UNITARIO	PRECIO MENUDEO	PRECIO MAYOREO
JM.17	Cromo	1	20	\$995.00	\$757.00	\$667.00



Formas geométricas que magnifican tu ambiente de baño

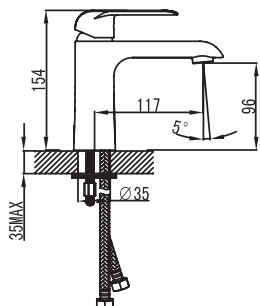
COLECCIÓN
CONTRACT

CALIDAD GARANTIZADA



9433PR

Monomando corto para lavabo **CONTRACT II**



CARACTERÍSTICAS:

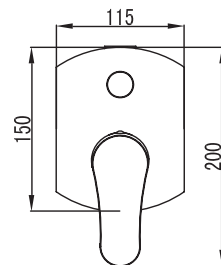
- Altura: 154 mm
- Material: **Latón**
- Funcionamiento: en las 3 presiones (baja, media y alta)
- Gasto ecológico en los 3 niveles de presión
- Aireador de moneda
- Cartucho de control de temperatura y caudal



CÓDIGO	ACABADO	MMV	PCM	PRECIO UNITARIO	PRECIO MENUDEO	PRECIO MAYOREO
9433PR	Cromo	1	8	\$3,557.00	\$2,704.00	\$2,384.00

9436PR

Monomando con desviador para regadera y/o tina **CONTRACT II**



CARACTERÍSTICAS:

- Altura: 200 mm
- Material: **Latón**
- Funcionamiento: en las 3 presiones (baja, media y alta)
- Desviador a partir de 0.8 kg/cm²
- Cartucho de control de temperatura y caudal
- Con botón desviador



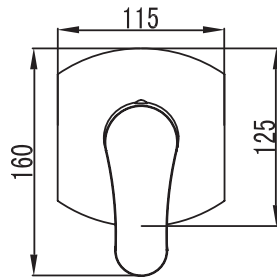
CÓDIGO	ACABADO	MMV	PCM	PRECIO UNITARIO	PRECIO MENUDEO	PRECIO MAYOREO
9436PR	Cromo	1	10	\$3,529.00	\$2,683.00	\$2,365.00





9435PR

Monomando sencillo para regadera o tina **CONTRACT II**



CARACTERÍSTICAS:

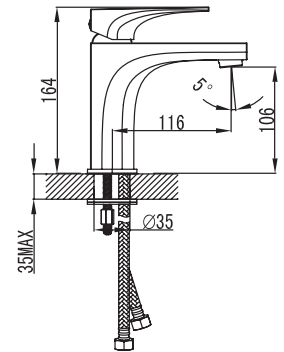
- Altura: 160 mm
- Material: **Latón**
- Funcionamiento: en las 3 presiones (**baja, media y alta**)
- Cartucho de **control de temperatura y caudal**



CÓDIGO	ACABADO	MMV	PCM	PRECIO UNITARIO	PRECIO MENUDEO	PRECIO MAYOREO
9435PR	Cromo	1	10	\$3,061.00	\$2,327.00	\$2,051.00

9433PC

Monomando corto para lavabo **CONTRACT III**



CARACTERÍSTICAS:

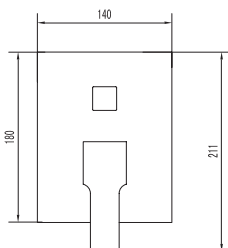
- Altura: 164 mm
- Material: **Latón**
- Funcionamiento: en las 3 presiones (**baja, media y alta**)
- **Gasto ecológico en los 3 niveles de presión**
- Cartucho de **control de temperatura y caudal**
- Aireador de **casquillo**



CÓDIGO	ACABADO	MMV	PCM	PRECIO UNITARIO	PRECIO MENUDEO	PRECIO MAYOREO
9433PC	Cromo	1	8	\$3,557.00	\$2,704.00	\$2,384.00

9436PC

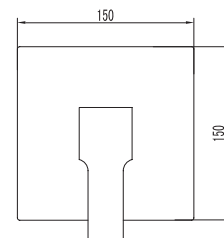
Monomando con desviador para regadera y/o tina **CONTRACT III**

**CARACTERÍSTICAS:**

- Altura: **211 mm**
- Material: **Latón**
- Funcionamiento: en las 3 presiones (**baja, media y alta**)
- Desviador a partir de **0.8 kg/cm²**
- Cartucho de **control de temperatura y caudal**
- Con botón **desviador**

**9435PC**

Monomando sencillo para regadera o tina **CONTRACT III**

**CARACTERÍSTICAS:**

- Altura: **150 mm**
- Material: **Latón**
- Funcionamiento: en las 3 presiones (**baja, media y alta**)
- Cartucho de **control de temperatura y caudal**



CÓDIGO	ACABADO	MMV	PCM	PRECIO UNITARIO	PRECIO MENUDEO	PRECIO MAYOREO	CÓDIGO	ACABADO	MMV	PCM	PRECIO UNITARIO	PRECIO MENUDEO	PRECIO MAYOREO
9436PC	Cromo	1	10	\$3,765.00	\$2,862.00	\$2,523.00	9435PC	Cromo	1	10	\$3,517.00	\$2,673.00	\$2,357.00

REFACCIONES COLECCIÓN CONTRACT®

• Producto de Línea

• Producto fuera de Catálogo

CARTUCHOS

IMAGEN	CÓDIGO / DESCRIPCIÓN	PRODUCTOS COMPATIBLES	MMV	PCM	PRECIO DE LISTA	PRECIO MENUDEO	PRECIO MAYOREO
	R2801945 Cartucho para monomandos	• 9435PC • 9436PC	1	36	\$275.00	\$209.00	\$185.00
	R2800094 Cartucho sedal 35 mm plástico	• 9433PR • 9433PC	1	40	\$159.00	\$121.00	\$107.00
	R2801212 Cartucho sedal e-40 az sd	• 9435PR • 9436PR	1	40	\$223.00	\$170.00	\$150.00
	R2802246 Casquillo bola cromo 35 mm	• 9435PC • 9436PC	1	150	\$25.60	\$19.50	\$17.20
	R2800088 Contra tuerca y chapetón 40mm	• 9435PR • 9436PR	1	100	\$63.40	\$48.20	\$42.50

AIREADORES

IMAGEN	CÓDIGO / DESCRIPCIÓN	PRODUCTOS COMPATIBLES	MMV	PCM	PRECIO DE LISTA	PRECIO MENUDEO	PRECIO MAYOREO
	R2801153 Aireador slim 1.5 gpm .2056.05004	• 9433PR	1	100	\$79.30	\$60.30	\$53.20

CHAPETONES

IMAGEN	CÓDIGO / DESCRIPCIÓN	PRODUCTOS COMPATIBLES	MMV	PCM	PRECIO DE LISTA	PRECIO MENUDEO	PRECIO MAYOREO
	R2800089 Chapetón para monomando	• 9435PR	1	52	\$394.00	\$300.00	\$264.00
	R2800096 Chapetón 30 mm para monomando	• 9433PR	2	140	\$19.90	\$15.20	\$13.40
	R2800086 Chapetón para monomando	• 9435PC	1	40	\$610.00	\$464.00	\$409.00
	R2800090 Chapetón para monomando	• 9436PC	1	52	\$681.00	\$518.00	\$457.00

MANERALES

IMAGEN	CÓDIGO / DESCRIPCIÓN	PRODUCTOS COMPATIBLES	MMV	PCM	PRECIO DE LISTA	PRECIO MENUDEO	PRECIO MAYOREO
	R2800084 Maneral monomando	• 9435PC • 9436PC	1	20	\$226.00	\$172.00	\$152.00
	R2800087 Maneral para monomando	• 9435PR • 9436PR	1	16	\$279.00	\$213.00	\$187.00

Los precios incluyen I.V.A. / Vigencia del 01 de Febrero al 31 de Diciembre de 2023 / Esta lista de precios sustituye a las anteriores / Precios sujetos a cambios sin previo aviso / Consultar disponibilidad de producto / Las imágenes son ilustrativas / Los productos pueden sufrir cambios sin previo aviso en su aspecto o partes como resultado de los procesos de mejora continua.

Orgánica y elegante
que trasciende
de lo antiguo conocido
a lo moderno por descubrir.



COLECCIÓN

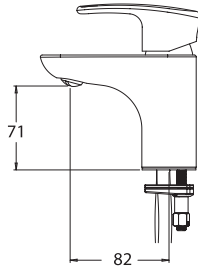
YAZ

CALIDAD GARANTIZADA

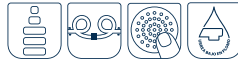


Diseñada por:
JOEL ESCALONA

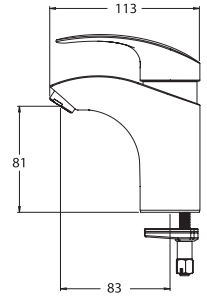


610YZMonomando corto para lavabo **YAZ®****CARACTERÍSTICAS:**

- Altura: 140 mm
- Material: **Latón**
- Funcionamiento: en las 3 presiones (baja, media y alta)
- Gasto ecológico en los 3 niveles de presión
- Aireador **limpia fácil**
- Cartucho de **control de temperatura y caudal**
- **Bajo en Plomo**



CÓDIGO	ACABADO	MMV	PCM	PRECIO UNITARIO	PRECIO MENUDEO	PRECIO MAYOREO
610YZ	Cromo	1	10	\$3,588.00	\$2,727.00	\$2,404.00

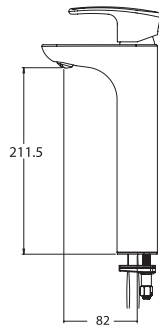
611YZMonomando corto para lavabo **YAZ®****CARACTERÍSTICAS:**

- Altura: 136 mm
- Material: **Latón**
- Funcionamiento: en las 3 presiones (baja, media y alta)
- Aireador de **casquillo**
- Cartucho de **control de temperatura y caudal**
- **Bajo en Plomo**

Consumo
de Agua:
2.1 l/min
en baja presión



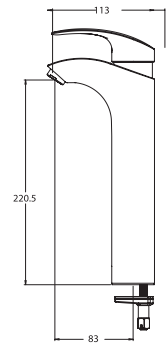
CÓDIGO	ACABADO	MMV	PCM	PRECIO UNITARIO	PRECIO MENUDEO	PRECIO MAYOREO
611YZ	Cromo	1	10	\$3,343.00	\$2,541.00	\$2,240.00

612YZMonomando alto para lavabo **YAZ®****CARACTERÍSTICAS:**

- Altura: 278 mm
- Material: **Latón**
- Funcionamiento: en las 3 presiones (baja, media y alta)
- Gasto ecológico en los 3 niveles de presión
- Aireador **limpia fácil**
- Cartucho de **control de temperatura y caudal**
- **Bajo en Plomo**



CÓDIGO	ACABADO	MMV	PCM	PRECIO UNITARIO	PRECIO MENUDEO	PRECIO MAYOREO
612YZ	Cromo	1	10	\$6,072.00	\$4,615.00	\$4,069.00

613YZMonomando alto para lavabo **YAZ®****CARACTERÍSTICAS:**

- Altura: 273 mm
- Material: **Latón**
- Funcionamiento: en **media presión**
- Aireador de **casquillo**
- Cartucho de **control de temperatura y caudal**
- **Bajo en Plomo**

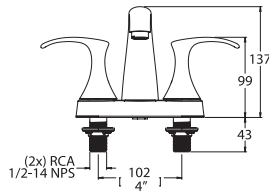
Consumo
de Agua:
4.0 l/min
en media presión



CÓDIGO	ACABADO	MMV	PCM	PRECIO UNITARIO	PRECIO MENUDEO	PRECIO MAYOREO
613YZ	Cromo	1	10	\$5,469.00	\$4,157.00	\$3,665.00

68YZ

Mezcladora de 4" para lavabo **YAZ®**



CARACTERÍSTICAS:

- Altura: **137 mm**
- Material: **Latón**
- Funcionamiento: en **baja y media presión**
- Aireador de **casquillo**
- Compatibilidad con **cartucho cerámico 1/4 de vuelta**
- **Bajo en Plomo**

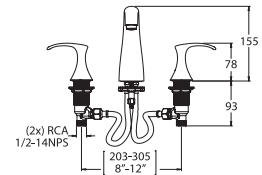
Consumo
de Agua:

2.3 l/min
en baja presión



260YZ

Mezcladora de taladros separados para lavabo **YAZ®**



CARACTERÍSTICAS:

- Altura: **155 mm**
- Material: **Latón**
- Funcionamiento: en **baja y media presión**
- Aireador de **casquillo**
- Compatibilidad con **cartucho cerámico 1/4 de vuelta**
- **Bajo en Plomo**

Consumo
de Agua:

2.2 l/min
en baja presión

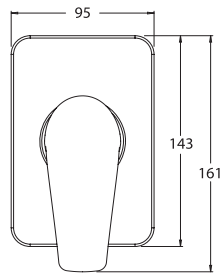


CÓDIGO	ACABADO	MMV	PCM	PRECIO UNITARIO	PRECIO MENUDEO	PRECIO MAYOREO
68YZ	Cromo	1	15	\$3,825.00	\$2,907.00	\$2,563.00

CÓDIGO	ACABADO	MMV	PCM	PRECIO UNITARIO	PRECIO MENUDEO	PRECIO MAYOREO
260YZ	Cromo	1	10	\$6,041.00	\$4,592.00	\$4,048.00

681YZ

Monomando sencillo para regadera o tina **YAZ®**



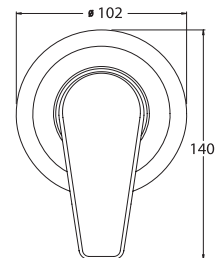
CARACTERÍSTICAS:

- Altura: **161 mm**
- Material: **Latón**
- Funcionamiento: en las 3 presiones (**baja, media y alta**)
- Cartucho de **control de temperatura y caudal**



683YZ

Monomando sencillo para regadera o tina **YAZ®**



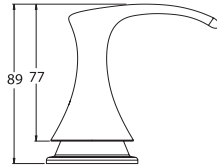
CARACTERÍSTICAS:

- Altura: **140 mm**
- Material: **Latón**
- Funcionamiento: en las 3 presiones (**baja, media y alta**)
- Cartucho de **control de temperatura y caudal**



CÓDIGO	ACABADO	MMV	PCM	PRECIO UNITARIO	PRECIO MENUDEO	PRECIO MAYOREO
681YZ	Cromo	1	4	\$3,207.00	\$2,438.00	\$2,149.00


CÓDIGO	ACABADO	MMV	PCM	PRECIO UNITARIO	PRECIO MENUDEO	PRECIO MAYOREO
683YZ	Cromo	1	12	\$2,477.00	\$1,883.00	\$1,660.00

YZJuego de manerales grandes **YAZ®****CARACTERÍSTICAS:**

- Altura: **77 mm**
- Material: **Latón**
- Compatibilidad con **cartucho cerámico 1/4 de vuelta**

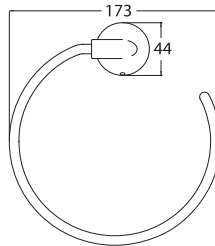


CÓDIGO	ACABADO	MMV	PCM	PRECIO UNITARIO	PRECIO MENUDEO	PRECIO MAYOREO
YZ	Cromo	1	30	\$1,190.00	\$905.00	\$798.00

505YZToallero de barra largo **YAZ®****CARACTERÍSTICAS:**

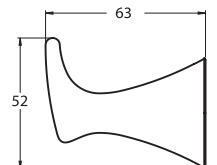
- Largo: **501 mm**
- Material: **Latón**
- Incluye sistema de sujeción metálico

CÓDIGO	ACABADO	MMV	PCM	PRECIO UNITARIO	PRECIO MENUDEO	PRECIO MAYOREO
505YZ	Cromo	1	12	\$1,409.00	\$1,071.00	\$945.00

509YZToallero de argolla **YAZ®****CARACTERÍSTICAS:**

- Largo: **173 mm**
- Material: **Latón**
- Incluye sistema de sujeción metálico

CÓDIGO	ACABADO	MMV	PCM	PRECIO UNITARIO	PRECIO MENUDEO	PRECIO MAYOREO
509YZ	Cromo	1	8	\$1,070.00	\$814.00	\$717.00

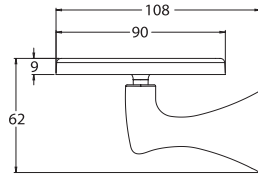
506YZGancho sencillo **YAZ®****CARACTERÍSTICAS:**

- Altura: **52 mm**
- Material: **Latón**
- Incluye sistema de sujeción metálico

CÓDIGO	ACABADO	MMV	PCM	PRECIO UNITARIO	PRECIO MENUDEO	PRECIO MAYOREO
506YZ	Cromo	1	31	\$373.00	\$284.00	\$250.00

508YZ

Jabonera de empotrar **YAZ**®

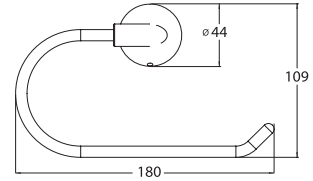


CARACTERÍSTICAS:

- Largo: **128 mm**
- Material: **Latón**
- Incluye sistema de sujeción metálico

517YZ

Portarrollo **YAZ**®



CARACTERÍSTICAS:

- Largo: **180 mm**
- Material: **Latón**
- Incluye sistema de sujeción metálico

CÓDIGO	ACABADO	MMV	PCM	PRECIO UNITARIO	PRECIO MENUDEO	PRECIO MAYOREO
508YZ	Cromo	1	12	\$811.00	\$617.00	\$544.00

CÓDIGO	ACABADO	MMV	PCM	PRECIO UNITARIO	PRECIO MENUDEO	PRECIO MAYOREO
517YZ	Cromo	1	20	\$855.00	\$650.00	\$573.00

YZ.20

Juego de accesorios **YAZ**®



CARACTERÍSTICAS:

- Material: **Latón**
- Incluye sistema de sujeción metálico
- Juego accesorios de 5 piezas













CÓDIGO	ACABADO	MMV	PCM	PRECIO UNITARIO	PRECIO MENUDEO	PRECIO MAYOREO
YZ.20	Cromo	1	4	\$4,535.00	\$3,447.00	\$3,039.00

REFACCIONES COLECCIÓN YAZ®






• Producto de Línea

• Producto fuera de Catálogo


CARTUCHOS

IMAGEN	CÓDIGO / DESCRIPCIÓN	PRODUCTOS COMPATIBLES	MMV	PCM	PRECIO DE LISTA	PRECIO MENUDEO	PRECIO MAYOREO
	R2801054 Cartucho 35 mm	<ul style="list-style-type: none"> • 610YZ • 611YZ • 612YZ • 613YZ 	1	40	\$169.00	\$129.00	\$114.00
	R2801210 Cartucho 40 mm	<ul style="list-style-type: none"> • 681YZ • 683YZ • 681YZ.9 	1	36	\$265.00	\$202.00	\$178.00
	R2800006 Cartucho 40 mm	<ul style="list-style-type: none"> • 681YZ • 683YZ 	1	36	\$501.00	\$381.00	\$336.00
	R2801944 Cartucho derecho	<ul style="list-style-type: none"> • 260YZ • 260YZ.9 	1	60	\$364.00	\$277.00	\$244.00
	R2802250 Cartucho derecho	<ul style="list-style-type: none"> • 68YZ • 68YZ.9 	1	72	\$199.00	\$152.00	\$134.00
	R2802242 Cartucho izquierdo	<ul style="list-style-type: none"> • 68YZ 	1	50	\$199.00	\$152.00	\$134.00
	R2801943 Cartucho izquierdo	<ul style="list-style-type: none"> • 260YZ • 260YZ.9 	1	60	\$337.00	\$257.00	\$226.00
	R2802253 Casquillo para maneral mezcladora	<ul style="list-style-type: none"> • 68YZ.9 	1	50	\$48.20	\$36.70	\$32.30
	R2802270 Casquillo bola inox para maneral	<ul style="list-style-type: none"> • 260YZ.9 	1	60	\$98.00	\$74.50	\$66.00
	R2802246 Casquillo bola cromo 35 mm	<ul style="list-style-type: none"> • 610YZ • 611YZ • 612YZ • 613YZ 	1	150	\$25.60	\$19.50	\$17.20
	R2802266 Casquillo bola cromo para maneral	<ul style="list-style-type: none"> • 260YZ • YZ 	1	140	\$71.50	\$54.40	\$48.00
	R2802241 Casquillo cromo para maneral	<ul style="list-style-type: none"> • 68YZ 	1	50	\$48.40	\$37.00	\$32.50

AIREADORES

IMAGEN	CÓDIGO / DESCRIPCIÓN	PRODUCTOS COMPATIBLES	MMV	PCM	PRECIO DE LISTA	PRECIO MENUDEO	PRECIO MAYOREO
	R2801156 Aireador slim 1.5 gpm 40.8156.150 c/mov	<ul style="list-style-type: none"> • 610YZ • 612YZ • 610YZ.9 • 612YZ.9 	1	100	\$146.00	\$111.00	\$98.00
	R2802269 Kit aireador para mezcladoras	<ul style="list-style-type: none"> • 260YZ.9 • 68YZ.9 	1	60	\$210.00	\$160.00	\$141.00
	R2802263 Kit aireador para monomandos	<ul style="list-style-type: none"> • 611YZ.9 • 613YZ.9 	1	50	\$184.00	\$140.00	\$124.00
	R2802261 Kit aireador cromo	<ul style="list-style-type: none"> • 611YZ 	1	50	\$155.00	\$118.00	\$104.00
	R2802264 Kit de aireador cromo	<ul style="list-style-type: none"> • 260YZ • 68YZ 	1	100	\$197.00	\$150.00	\$132.00

MANGUERAS

IMAGEN	CÓDIGO / DESCRIPCIÓN	PRODUCTOS COMPATIBLES	MMV	PCM	PRECIO DE LISTA	PRECIO MENUDEO	PRECIO MAYOREO
	R2802129 Manguera flexible 600 x 10 mm	<ul style="list-style-type: none"> • 260YZ • 610YZ • 611YZ • 612YZ • 613YZ • 260YZ.9 • 610YZ.9 • 611YZ.9 • 612YZ.9 • 613YZ.9 	1	100	\$162.00	\$123.20	\$109.00

Balance perfecto de formas geométricas



COLECCIÓN

NeeK

CALIDAD GARANTIZADA



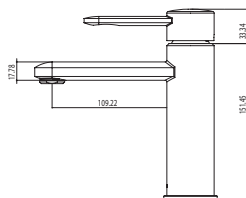
Diseñada por:
**MAURICIO &
SEBASTIÁN LARA**



9433NK ...

Monomando corto para lavabo **NEEK®**

NUEVO
PRODUCTO



CARACTERÍSTICAS:

- Altura: 185 mm
- Material: **Latón**
- Funcionamiento: en las 3 presiones (**baja, media y alta**)
- **Gasto ecológico en los 3 niveles de presión**
- Aireador de casquillo
- Cartucho de control de temperatura y caudal
- **Bajo en Plomo**

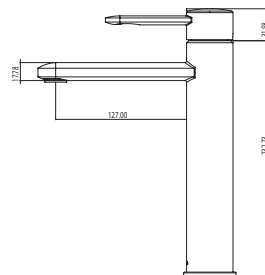


CÓDIGO	ACABADO	MMV	PCM	PRECIO UNITARIO	PRECIO MENUDEO	PRECIO MAYOREO
9433NK	Cromo	1	4	\$2,941.00	\$2,236.00	\$1,971.00

9435NK ...

Monomando alto para lavabo **NEEK®**

NUEVO
PRODUCTO



CARACTERÍSTICAS:

- Altura: 264 mm
- Material: **Latón**
- Funcionamiento: en las 3 presiones (**baja, media y alta**)
- **Gasto ecológico en los 3 niveles de presión**
- Aireador de casquillo
- Cartucho de control de temperatura y caudal
- **Bajo en Plomo**

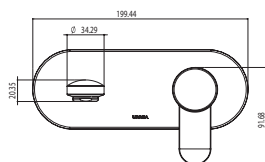


CÓDIGO	ACABADO	MMV	PCM	PRECIO UNITARIO	PRECIO MENUDEO	PRECIO MAYOREO
9435NK	Cromo	1	5	\$4,054.00	\$3,082.00	\$2,717.00

9436NK ...

Monomando a muro para lavabo **NEEK®**

NUEVO
PRODUCTO



CARACTERÍSTICAS:

- Largo: 199 mm
- Material: **Latón**
- Funcionamiento: en las 3 presiones (**baja, media y alta**)
- **Gasto ecológico en los 3 niveles de presión**
- Aireador de casquillo
- Cartucho de control de temperatura y caudal
- **Bajo en Plomo**

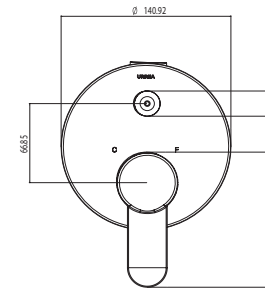


CÓDIGO	ACABADO	MMV	PCM	PRECIO UNITARIO	PRECIO MENUDEO	PRECIO MAYOREO
9436NK	Cromo	1	4	\$3,617.00	\$2,749.00	\$2,424.00

9438NK ...

Monomando con desviador para regadera y/o tina **NEEK®**

NUEVO
PRODUCTO



CARACTERÍSTICAS:

- Altura: 188 mm
- Material: **Latón**
- Funcionamiento: en las 3 presiones (**baja, media y alta**)
- Cartucho de control de temperatura y caudal
- Con botón desviador
- **Bajo en Plomo**

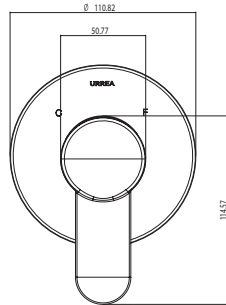


CÓDIGO	ACABADO	MMV	PCM	PRECIO UNITARIO	PRECIO MENUDEO	PRECIO MAYOREO
9438NK	Cromo	1	4	\$2,703.00	\$2,055.00	\$1,812.00

9437NK ...

Monomando sencillo para regadera o tina **NEEK®**

NUEVO
PRODUCTO



CARACTERÍSTICAS:

- Altura: **142 mm**
- Material: **Latón**
- Funcionamiento: en las 3 presiones (baja, media y alta)
- Cartucho de control de temperatura y caudal
- **Bajo en Plomo**



CÓDIGO	ACABADO	MMV	PCM	PRECIO UNITARIO	PRECIO MENUDEO	PRECIO MAYOREO
9437NK	Cromo	1	4	\$2,278.00	\$1,732.00	\$1,527.00

NK.05 ...

Toallero de barra largo **NEEK®**

NUEVO
PRODUCTO



CARACTERÍSTICAS:

- Largo: **660 mm**
- Material: **Latón**
- Incluye sistema de sujeción metálico

CÓDIGO	ACABADO	MMV	PCM	PRECIO UNITARIO	PRECIO MENUDEO	PRECIO MAYOREO
NK.05	Cromo	1	6	\$1,334.00	\$1,014.00	\$894.00

NK.09 ...

Toallero de barra corto **NEEK®**

NUEVO
PRODUCTO



CARACTERÍSTICAS:

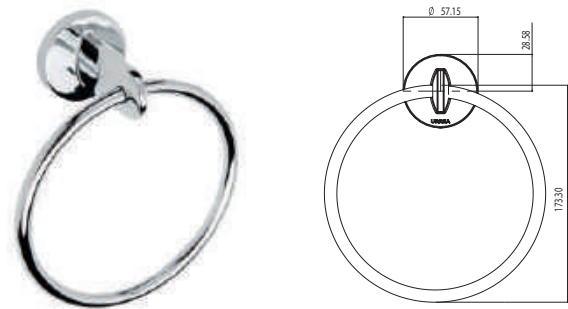
- Largo: **361 mm**
- Material: **Latón**
- Incluye sistema de sujeción metálico

CÓDIGO	ACABADO	MMV	PCM	PRECIO UNITARIO	PRECIO MENUDEO	PRECIO MAYOREO
NK.09	Cromo	1	23	\$1,053.00	\$801.00	\$706.00

NK.19 ...

Toallero de Argolla **NEEK®**

NUEVO
PRODUCTO



CARACTERÍSTICAS:

- Altura: **173 mm**
- Material: **Latón**
- Incluye sistema de sujeción metálico

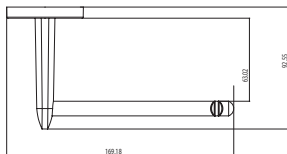
CÓDIGO	ACABADO	MMV	PCM	PRECIO UNITARIO	PRECIO MENUDEO	PRECIO MAYOREO
NK.19	Cromo	1	8	\$755.00	\$574.00	\$506.00

URREA.

Tecnología para vivir el agua

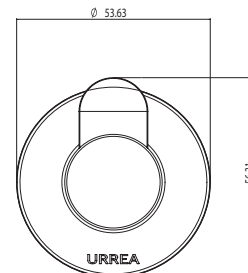
NK.17

Portarrollo NEEK®

NUEVO
PRODUCTO

NK.06

Gancho NEEK®

NUEVO
PRODUCTO

CARACTERÍSTICAS:

- Largo: 169 mm
- Material: Latón
- Incluye sistema de sujeción metálico

CARACTERÍSTICAS:

- Altura: 56 mm
- Material: Latón
- Incluye sistema de sujeción metálico

CÓDIGO	ACABADO	MMV	PCM	PRECIO UNITARIO	PRECIO MENUDEO	PRECIO MAYOREO
NK.17	Cromo	1	20	\$636.00	\$484.00	\$427.00

CÓDIGO	ACABADO	MMV	PCM	PRECIO UNITARIO	PRECIO MENUDEO	PRECIO MAYOREO
NK.06	Cromo	1	32	\$312.00	\$238.00	\$210.00

REFACCIONES COLECCIÓN NEEK®

• Producto de Línea

• Producto fuera de Catálogo

CARTUCHOS

IMAGEN	CÓDIGO / DESCRIPCIÓN	PRODUCTOS COMPATIBLES	MMV	PCM	PRECIO DE LISTA	PRECIO MENUDEO	PRECIO MAYOREO
	R2802281 Cartucho kerox k-35	<ul style="list-style-type: none"> • 9433NK • 9435NK 	1	40	\$438.00	\$333.00	\$294.00



Curvaturas que personifican
la **fuerza con la que fluye el agua**

COLECCIÓN
Hatia

CALIDAD GARANTIZADA

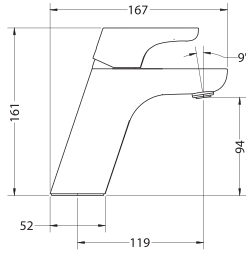


Diseñada por:
JOEL ESCALONA



9436ES

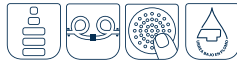
Monomando corto para lavabo **HATIA®**



CARACTERÍSTICAS:

- Altura: **161 mm**
- Material: **Latón**
- Funcionamiento: en las 3 presiones (**baja, media y alta**)
- Aireador **dirigible**
- Cartucho de **control de temperatura y caudal**
- **Bajo en Plomo**

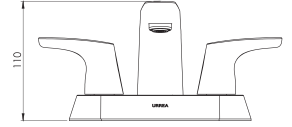
Consumo
de Agua:
3.4 l/min
en baja presión



CÓDIGO	ACABADO	MMV	PCM	PRECIO UNITARIO	PRECIO MENUDEO	PRECIO MAYOREO
9436ES	Cromo	1	4	\$2,948.00	\$2,241.00	\$1,976.00

55ES

Mezcladora de 4" para lavabo **HATIA®**



CARACTERÍSTICAS:

- Altura: **110 mm**
- Material: **Latón**
- Funcionamiento: en las 3 presiones (**baja, media y alta**)
- Aireador de **casquillo**
- Compatibilidad con cartucho cerámico 1/4 de vuelta
- **Bajo en Plomo**

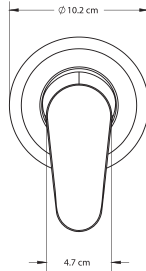
Consumo
de Agua:
3.6 l/min
en baja presión



CÓDIGO	ACABADO	MMV	PCM	PRECIO UNITARIO	PRECIO MENUDEO	PRECIO MAYOREO
55ES	Cromo	1	12	\$2,582.00	\$1,963.00	\$1,730.00

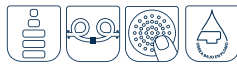
9437ES

Monomando sencillo para regadera o tina **HATIA®**



CARACTERÍSTICAS:

- Diámetro: **102 mm**
- Material: **Latón**
- Funcionamiento: en las 3 presiones (**baja, media y alta**)
- Cartucho de **control de temperatura y caudal**



CÓDIGO	ACABADO	MMV	PCM	PRECIO UNITARIO	PRECIO MENUDEO	PRECIO MAYOREO
9437ES	Cromo	1	12	\$2,511.00	\$1,909.00	\$1,683.00

REFACCIONES COLECCIÓN HATIA®

• Producto **de Línea**

• Producto **fuera de Catálogo**

CARTUCHOS

IMAGEN	CÓDIGO / DESCRIPCIÓN	PRODUCTOS COMPATIBLES	MMV	PCM	PRECIO DE LISTA	PRECIO MENUDEO	PRECIO MAYOREO
	R280443 Cartucho cerámico derecho chico	• 55ES	1	72	\$196.10	\$150.00	\$132.00
	R280444 Cartucho cerámico izquierdo chico	• 55ES	1	72	\$243.00	\$185.00	\$163.00
	R2802281 Cartucho kerox k-35	• 9436ES	1	40	\$438.00	\$333.00	\$294.00
	R2800006 Cartucho 40mm	• 9437ES	1	36	\$501.00	\$381.00	\$336.00

Los precios incluyen I.V.A. / Vigencia del 01 de Febrero al 31 de Diciembre de 2023 / Esta lista de precios sustituye a las anteriores / Precios sujetos a cambios sin previo aviso / Consultar disponibilidad de producto / Las imágenes son ilustrativas / Los productos pueden sufrir cambios sin previo aviso en su aspecto o partes como resultado de los procesos de mejora continua.



Sincronía de líneas tubulares
que da vida a tu ambiente de baño

COLECCIÓN

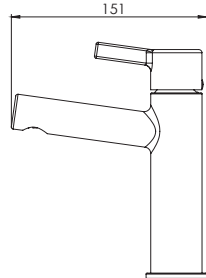
NHIS

CALIDAD GARANTIZADA



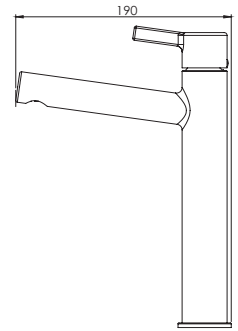
9433NS ...

Monomando corto para lavabo NHIS®

NUEVO
PRODUCTO

9435NS ...

Monomando alto para lavabo NHIS®

NUEVO
PRODUCTO

CARACTERÍSTICAS:

- Altura: 186 mm
- Material: Latón
- Funcionamiento: en las 3 presiones (baja, media y alta)
- Gasto ecológico en los 3 niveles de presión
- Aireador antivandálico
- Cartucho de control de temperatura y caudal
- Bajo en Plomo



CÓDIGO	ACABADO	MMV	PCM	PRECIO UNITARIO	PRECIO MENUDEO	PRECIO MAYOREO
9433NS	Cromo	1	4	\$2,750.00	\$2,090.00	\$1,843.00

CARACTERÍSTICAS:

- Altura: 271 mm
- Material: Latón
- Funcionamiento: en las 3 presiones (baja, media y alta)
- Gasto ecológico en los 3 niveles de presión
- Aireador antivandálico
- Cartucho de control de temperatura y caudal
- Bajo en Plomo



CÓDIGO	ACABADO	MMV	PCM	PRECIO UNITARIO	PRECIO MENUDEO	PRECIO MAYOREO
9435NS	Cromo	1	6	\$4,295.00	\$3,265.00	\$2,878.00

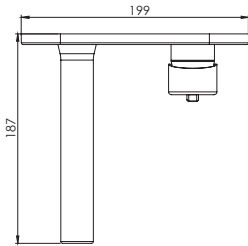




9436NS

Monomando a muro para lavabo **NHIS®**

NUEVO
PRODUCTO



CARACTERÍSTICAS:

- Largo: **199 mm**
- Material: **Latón**
- Funcionamiento: en las 3 presiones (**baja, media y alta**)
- Aireador **antivandálico**
- Cartucho de control de temperatura y caudal
- **Bajo en Plomo**

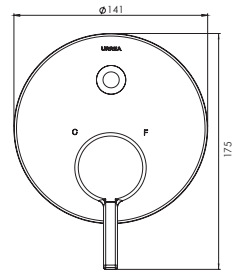
Consumo
de Agua:
3.2 l/min
en baja presión



9438NS

Monomando con desviador para regadera y/o tina **NHIS®**

NUEVO
PRODUCTO



CARACTERÍSTICAS:

- Altura: **175 mm**
- Material: **Latón**
- Funcionamiento: en las 3 presiones (**baja, media y alta**)
- Con botón **desviador**
- Cartucho de control de temperatura y caudal
- **Bajo en Plomo**



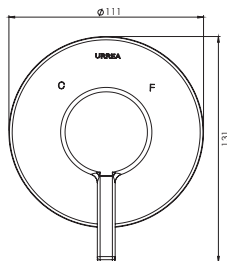
CÓDIGO	ACABADO	MMV	PCM	PRECIO UNITARIO	PRECIO MENUDEO	PRECIO MAYOREO
9436NS	Cromo	1	4	\$3,614.00	\$2,747.00	\$2,422.00

CÓDIGO	ACABADO	MMV	PCM	PRECIO UNITARIO	PRECIO MENUDEO	PRECIO MAYOREO
9438NS	Cromo	1	4	\$2,341.00	\$1,780.00	\$1,569.00

9437NS ...

NUEVO
PRODUCTO

Monomando sencillo para regadera o tina NHIS®



CARACTERÍSTICAS:

- Altura: 131 mm
- Material: Latón
- Funcionamiento: en las 3 presiones (baja, media y alta)
- Cartucho de control de temperatura y caudal
- Bajo en Plomo



CÓDIGO	ACABADO	MMV	PCM	PRECIO UNITARIO	PRECIO MENUDEO	PRECIO MAYOREO
9437NS	Cromo	1	4	\$2,159.00	\$1,641.00	\$1,447.00

Un estilo minimalista
con diseño **versátil y fuerte**



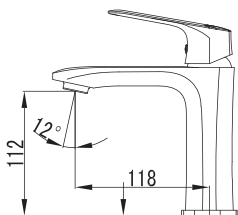
COLECCIÓN
Cassia

CALIDAD GARANTIZADA



URREA.

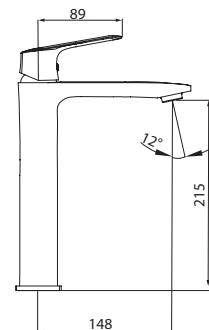
Tecnología para vivir el agua

9433LU ...Monomando corto para lavabo **CASSIA®****NUEVO**
ACABADO**CARACTERÍSTICAS:**

- Altura: 185 mm
- Material: **Latón**
- Funcionamiento: en las 3 presiones (**baja, media y alta**)
- **Gasto ecológico en los 3 niveles de presión**
- Aireador **limpia fácil**
- Cartucho de **control de temperatura y caudal**

**2.0 l/min**
en baja presión

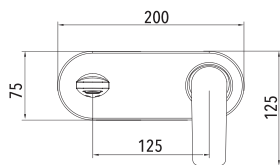
CÓDIGO	ACABADO	MMV	PCM	PRECIO UNITARIO	PRECIO MENUDEO	PRECIO MAYOREO
9433LU	Cromo	1	8	\$2,334.00	\$1,774.00	\$1,564.00
9433LU.2	Negro Mate	1	8	\$2,684.00	\$2,040.00	\$1,799.00

9435LU ...Monomando alto para lavabo **CASSIA®****NUEVO**
ACABADO**CARACTERÍSTICAS:**

- Altura: 285 mm
- Material: **Latón**
- Funcionamiento: en las 3 presiones (**baja, media y alta**)
- **Gasto ecológico en los 3 niveles de presión**
- Aireador **limpia fácil**
- Cartucho de **control de temperatura y caudal**

**2.0 l/min**
en baja presión

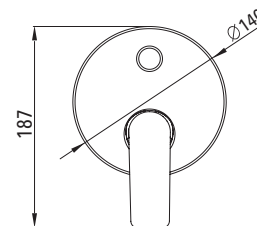
CÓDIGO	ACABADO	MMV	PCM	PRECIO UNITARIO	PRECIO MENUDEO	PRECIO MAYOREO
9435LU	Cromo	1	6	\$3,507.00	\$2,666.00	\$2,350.00
9435LU.2	Negro Mate	1	6	\$4,033.00	\$3,066.00	\$2,703.00

9436LU ...Monomando a muro para lavabo **CASSIA®****NUEVO**
ACABADO**CARACTERÍSTICAS:**

- Largo: 200 mm
- Material: **Latón**
- Funcionamiento: en las 3 presiones (**baja, media y alta**)
- Aireador **limpia fácil**
- Cartucho de **control de temperatura y caudal**

Consumo
de Agua:**1.5 l/min**
en baja presión

CÓDIGO	ACABADO	MMV	PCM	PRECIO UNITARIO	PRECIO MENUDEO	PRECIO MAYOREO
9436LU	Cromo	1	8	\$3,273.00	\$2,488.00	\$2,193.00
9436LU.2	Negro Mate	1	8	\$3,764.00	\$2,861.00	\$2,522.00

9438LU ...Monomando con desviador para regadera
y/o tina **CASSIA®****NUEVO**
ACABADO**CARACTERÍSTICAS:**

- Diámetro: 140 mm
- Material: **Latón**
- Funcionamiento: en las 3 presiones (**baja, media y alta**)
- Cartucho de **control de temperatura y caudal**
- Con botón **desviador**

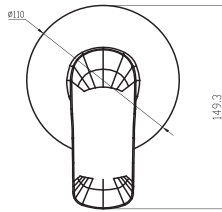


CÓDIGO	ACABADO	MMV	PCM	PRECIO UNITARIO	PRECIO MENUDEO	PRECIO MAYOREO
9438LU	Cromo	1	8	\$2,487.00	\$1,891.00	\$1,667.00
9438LU.2	Negro Mate	1	8	\$2,861.00	\$2,175.00	\$1,917.00

9437LU ...

Monomando sencillo para regadera o tina **CASSIA®**

NUEVO
ACABADO



CARACTERÍSTICAS:

- Diámetro: **110 mm**
- Material: **Latón**
- Funcionamiento: en las 3 presiones (**baja, media y alta**)
- Cartucho de **control de temperatura y caudal**

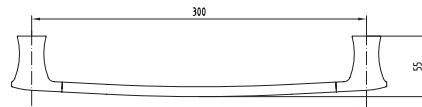


CÓDIGO	ACABADO	MMV	PCM	PRECIO UNITARIO	PRECIO MENUDEO	PRECIO MAYOREO
9437LU	Cromo	1	12	\$1,783.00	\$1,356.00	\$1,195.00
9437LU.2	Negro Mate	1	12	\$2,051.00	\$1,559.00	\$1,375.00

LU.09 ...

Toallero de barra corto **CASSIA®**

NUEVO
ACABADO



CARACTERÍSTICAS:


- Largo: **300 mm**
- Material: **Latón**
- Incluye sistema de sujeción metálico
- Fácil instalación

CÓDIGO	ACABADO	MMV	PCM	PRECIO UNITARIO	PRECIO MENUDEO	PRECIO MAYOREO
LU.09	Cromo	1	20	\$741.00	\$564.00	\$497.00
LU.09.2	Negro Mate	1	20	\$852.00	\$648.00	\$571.00

LU.05 ...

Toallero de barra largo **CASSIA®**

NUEVO
ACABADO



CARACTERÍSTICAS:

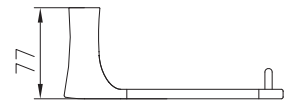
- Largo: **562 mm**
- Material: **Latón**
- Incluye sistema de sujeción metálico
- Fácil instalación

CÓDIGO	ACABADO	MMV	PCM	PRECIO UNITARIO	PRECIO MENUDEO	PRECIO MAYOREO
LU.05	Cromo	1	10	\$1,099.00	\$836.00	\$737.00
LU.05.2	Negro Mate	1	10	\$1,263.00	\$960.00	\$847.00

LU.17 ...

Portarrollo **CASSIA®**

NUEVO
ACABADO



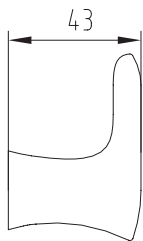
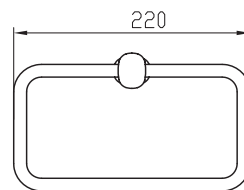
CARACTERÍSTICAS:

- Largo: **181 mm**
- Material: **Latón**
- Incluye sistema de sujeción metálico
- Fácil instalación

CÓDIGO	ACABADO	MMV	PCM	PRECIO UNITARIO	PRECIO MENUDEO	PRECIO MAYOREO
LU.17	Cromo	1	10	\$633.00	\$482.00	\$425.00
LU.17.2	Negro Mate	1	10	\$765.00	\$582.00	\$513.00

URREA.

Tecnología para vivir el agua

LU.06 ...Gancho sencillo **CASSIA®**NUEVO
ACABADO**LU.19** ...Toallero de argolla **CASSIA®**NUEVO
ACABADO**CARACTERÍSTICAS:**





- Altura: **62 mm**
- Material: **Latón**
- Incluye sistema de sujeción metálico
- Fácil instalación

CARACTERÍSTICAS:

- Largo: **220 mm**
- Material: **Latón**
- Incluye sistema de sujeción metálico
- Fácil instalación

CÓDIGO	ACABADO	MMV	PCM	PRECIO UNITARIO	PRECIO MENUDEO	PRECIO MAYOREO	CÓDIGO	ACABADO	MMV	PCM	PRECIO UNITARIO	PRECIO MENUDEO	PRECIO MAYOREO
LU.06	Cromo	1	10	\$319.00	\$243.00	\$214.00	LU.19	Cromo	1	10	\$741.00	\$564.00	\$497.00
LU.06.2	Negro Mate	1	10	\$377.00	\$287.00	\$253.00	LU.19.2	Negro Mate	1	10	\$853.00	\$649.00	\$572.00


REFACCIONES COLECCIÓN CASSIA®• Producto **de Línea**• Producto **fuera de Catálogo****CARTUCHOS**

IMAGEN	CÓDIGO / DESCRIPCIÓN	PRODUCTOS COMPATIBLES	MMV	PCM	PRECIO DE LISTA	PRECIO MENUDEO	PRECIO MAYOREO
	R2801945 Cartucho para monomandos	• 9436LU	1	36	\$275.00	\$209.00	\$185.00
	R2801212 Cartucho sedal e-40 az sd	• 9437LU	1	40	\$223.00	\$170.00	\$150.00
	R2802246 Casquillo bola cromo 35 mm	• 9436LU	1	150	\$25.60	\$19.50	\$17.20
	R2800088 Contra tuerca y chapetón 40mm	• 9437LU	1	100	\$63.40	\$48.20	\$42.50

AIREADORES

IMAGEN	CÓDIGO / DESCRIPCIÓN	PRODUCTOS COMPATIBLES	MMV	PCM	PRECIO DE LISTA	PRECIO MENUDEO	PRECIO MAYOREO
	R2800174 Kit de aireador con casquillo	• 9436LU	1	100	\$146.00	\$111.00	\$98.00

CHAPETONES

IMAGEN	CÓDIGO / DESCRIPCIÓN	PRODUCTOS COMPATIBLES	MMV	PCM	PRECIO DE LISTA	PRECIO MENUDEO	PRECIO MAYOREO
	R2800175 Chapetón para monomando	• 9437LU	1	34	\$246.00	\$187.00	\$165.00

MANERALES

IMAGEN	CÓDIGO / DESCRIPCIÓN	PRODUCTOS COMPATIBLES	MMV	PCM	PRECIO DE LISTA	PRECIO MENUDEO	PRECIO MAYOREO
	R2800173 Maneral para monomando	• 9436LU	1	24	\$212.00	\$162.00	\$143.00

Los precios incluyen I.V.A. / Vigencia del 01 de Febrero al 31 de Diciembre de 2023 / Esta lista de precios sustituye a las anteriores / Precios sujetos a cambios sin previo aviso / Consultar disponibilidad de producto / Las imágenes son ilustrativas / Los productos pueden sufrir cambios sin previo aviso en su aspecto o partes como resultado de los procesos de mejora continua.



De formas **tradicionales**
a **contemporáneas**

COLECCIÓN

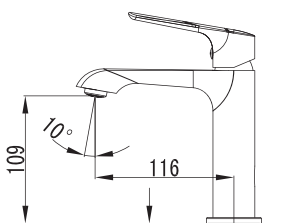
Lia

CALIDAD GARANTIZADA



URREA.

Tecnología para vivir el agua

100CL ...Monomando corto para lavabo **LIA®****NUEVO**
ACABADO**CARACTERÍSTICAS:**

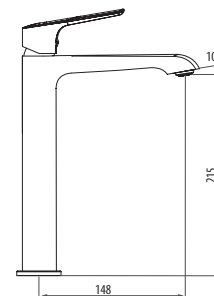
- Altura: 180 mm
- Material: **Latón**
- Funcionamiento: en las 3 presiones (**baja, media y alta**)
- **Gasto ecológico en los 3 niveles de presión**
- Aireador de moneda
- Cartucho de control de temperatura y caudal
- **Bajo en Plomo**

1.3 l/min
en baja presión

CONSUMO ECOLÓGICO



CÓDIGO	ACABADO	MMV	PCM	PRECIO UNITARIO	PRECIO MENUDEO	PRECIO MAYOREO
100CL	Cromo	1	8	\$1,721.00	\$1,308.00	\$1,154.00
100CL.2	Negro Mate	1	8	\$1,927.00	\$1,465.00	\$1,292.00

101CL ...Monomando alto para lavabo **LIA®****NUEVO**
ACABADO**CARACTERÍSTICAS:**

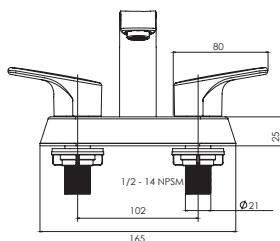
- Altura: 285 mm
- Material: **Latón**
- Funcionamiento: en las 3 presiones (**baja, media y alta**)
- **Gasto ecológico en los 3 niveles de presión**
- Aireador de moneda
- Cartucho de control de temperatura y caudal
- **Bajo en Plomo**

1.3 l/min
en baja presión

CONSUMO ECOLÓGICO



CÓDIGO	ACABADO	MMV	PCM	PRECIO UNITARIO	PRECIO MENUDEO	PRECIO MAYOREO
101CL	Cromo	1	6	\$3,138.00	\$2,385.00	\$2,103.00
101CL.2	Negro Mate	1	6	\$3,515.00	\$2,672.00	\$2,356.00

46CLMezcladora de 4" para lavabo **LIA®****CARACTERÍSTICAS:**

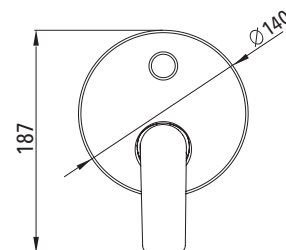
- Altura: 116 mm
- Material: **Latón**
- Funcionamiento: en las 3 presiones (**baja, media y alta**)
- **Gasto ecológico en los 3 niveles de presión**
- Aireador de moneda
- Compatibilidad con cartucho cerámico 1/4 de vuelta
- **Bajo en Plomo**

3.1 l/min
en baja presión

CONSUMO ECOLÓGICO



CÓDIGO	ACABADO	MMV	PCM	PRECIO UNITARIO	PRECIO MENUDEO	PRECIO MAYOREO
46CL	Cromo	1	12	\$1,907.00	\$1,450.00	\$1,278.00

102CL ...Monomando sencillo para regadera o tina **LIA®****NUEVO**
ACABADO**CARACTERÍSTICAS:**

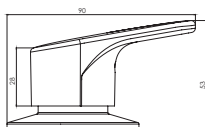
- Diámetro: 140 mm
- Material: **Latón**
- Funcionamiento: en las 3 presiones (**baja, media y alta**)
- Cartucho de control de temperatura y caudal



CÓDIGO	ACABADO	MMV	PCM	PRECIO UNITARIO	PRECIO MENUDEO	PRECIO MAYOREO
102CL	Cromo	1	12	\$1,744.00	\$1,326.00	\$1,169.00
102CL.2	Negro Mate	1	12	\$1,953.00	\$1,485.00	\$1,309.00

CL

Juego de manerales grandes LIA®



CARACTERÍSTICAS:

- Altura: **53 mm**
- Material: **Latón**
- Compatibilidad con **cartucho cerámico 1/4 de vuelta**

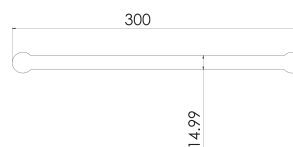


CÓDIGO	ACABADO	MMV	PCM	PRECIO UNITARIO	PRECIO MENUDEO	PRECIO MAYOREO
CL	Cromo	1	15	\$855.00	\$650.00	\$573.00

700CL

Toallero de barra corto LIA®

NUEVO
ACABADO



CARACTERÍSTICAS:


- Largo: **300 mm**
- Material: **Latón**
- Incluye sistema de sujeción metálico

CÓDIGO	ACABADO	MMV	PCM	PRECIO UNITARIO	PRECIO MENUDEO	PRECIO MAYOREO
700CL	Cromo	1	24	\$740.00	\$563.00	\$496.00
700CL.2	Negro Mate	1	24	\$862.00	\$656.00	\$578.00

701CL

Toallero de barra largo LIA®

NUEVO
ACABADO



CARACTERÍSTICAS:

- Largo: **600 mm**
- Material: **Latón**
- Incluye sistema de sujeción metálico

CÓDIGO	ACABADO	MMV	PCM	PRECIO UNITARIO	PRECIO MENUDEO	PRECIO MAYOREO
701CL	Cromo	1	24	\$854.00	\$650.00	\$573.00
701CL.2	Negro Mate	1	24	\$956.00	\$727.00	\$641.00

702CL

Portarrollo LIA®

NUEVO
ACABADO



CARACTERÍSTICAS:

- Largo: **145 mm**
- Material: **Latón**
- Incluye sistema de sujeción metálico

CÓDIGO	ACABADO	MMV	PCM	PRECIO UNITARIO	PRECIO MENUDEO	PRECIO MAYOREO
702CL	Cromo	1	30	\$513.00	\$390.00	\$344.00
702CL.2	Negro Mate	1	30	\$575.00	\$437.00	\$386.00

703CL ...

Gancho sencillo LIA®

NUEVO
ACABADO

1001CL ...

Juego de Accesorios LIA®

NUEVO
ACABADO

CARACTERÍSTICAS:

- Altura: 40 mm
- Material: Latón
- Incluye sistema de sujeción metálico

CARACTERÍSTICAS:

- Material: Latón
- Incluye sistema de sujeción metálico
- Juego de accesorios de 4 piezas

CÓDIGO	ACABADO	MMV	PCM	PRECIO UNITARIO	PRECIO MENUDEO	PRECIO MAYOREO
703CL	Cromo	1	60	\$276.00	\$210.00	\$185.00
703CL.2	Negro Mate	1	60	\$309.00	\$235.00	\$208.00

CÓDIGO	ACABADO	MMV	PCM	PRECIO UNITARIO	PRECIO MENUDEO	PRECIO MAYOREO
1001CL	Cromo	1	20	\$2,115.00	\$1,608.00	\$1,418.00
1001CL.2	Negro Mate	1	20	\$2,369.00	\$1,801.00	\$1,588.00

REFACCIONES COLECCIÓN LIA®

• Producto de Línea

• Producto fuera de Catálogo

CARTUCHOS

IMAGEN	CÓDIGO / DESCRIPCIÓN	PRODUCTOS COMPATIBLES	MMV	PCM	PRECIO DE LISTA	PRECIO MENUDEO	PRECIO MAYOREO
	R2801212 Cartucho sedal e-40 az sd	• 102CL	1	40	\$223.00	\$170.00	\$150.00
	R280443 Cartucho cerámico derecho chico	• 46CL	1	72	\$196.10	\$150.00	\$132.00
	R2800088 Contra tuerca y chapetón 40mm	• 102CL	1	100	\$63.40	\$48.20	\$42.50

CHAPETONES

IMAGEN	CÓDIGO / DESCRIPCIÓN	PRODUCTOS COMPATIBLES	MMV	PCM	PRECIO DE LISTA	PRECIO MENUDEO	PRECIO MAYOREO
	R2800176 Chapetón para monomando	• 102CL	1	34	\$415.00	\$316.00	\$279.00




ACCESORIOS

CALIDAD GARANTIZADA



ACR.05

Toallero de barra largo redondo

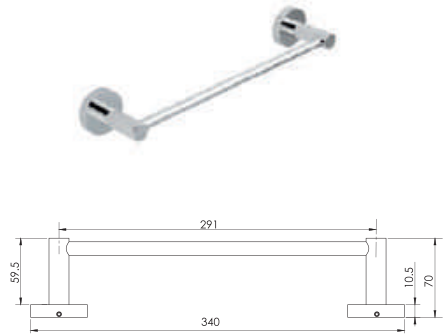
**CARACTERÍSTICAS:**

- Largo: **640 mm**
- Material: **Latón**
- Incluye sistema de sujeción metálico

CÓDIGO	ACABADO	MMV	PCM	PRECIO UNITARIO	PRECIO MENUDEO	PRECIO MAYOREO
ACR.05	Cromo	1	24	\$1,338.00	\$1,017.00	\$897.00

ACR.09

Toallero de barra corto redondo

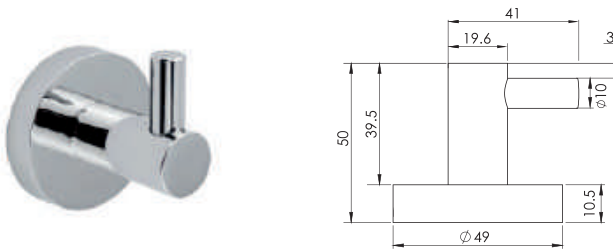
**CARACTERÍSTICAS:**

- Largo: **291 mm**
- Material: **Latón**
- Incluye sistema de sujeción metálico

CÓDIGO	ACABADO	MMV	PCM	PRECIO UNITARIO	PRECIO MENUDEO	PRECIO MAYOREO
ACR.09	Cromo	1	24	\$837.00	\$637.00	\$561.00

ACR.06

Gancho sencillo redondo

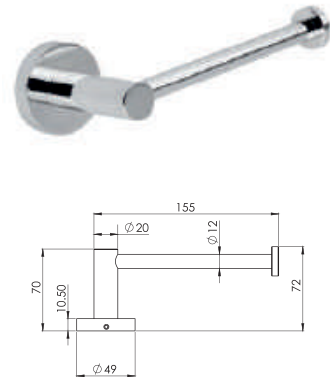
**CARACTERÍSTICAS:**

- Diámetro: **49 mm**
- Material: **Latón**
- Incluye sistema de sujeción metálico

CÓDIGO	ACABADO	MMV	PCM	PRECIO UNITARIO	PRECIO MENUDEO	PRECIO MAYOREO
ACR.06	Cromo	1	30	\$393.00	\$299.00	\$264.00

ACR.17

Portarrollo redondo


**CARACTERÍSTICAS:**

- Largo: **155 mm**
- Material: **Latón**
- Incluye sistema de sujeción metálico

CÓDIGO	ACABADO	MMV	PCM	PRECIO UNITARIO	PRECIO MENUDEO	PRECIO MAYOREO
ACR.17	Cromo	1	24	\$753.00	\$573.00	\$505.00

ACC.05

Toallero de barra largo cuadrado



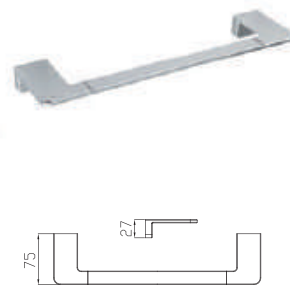
CARACTERÍSTICAS:

- Largo: **635 mm**
- Material: **Latón**
- Incluye sistema de sujeción metálico

CÓDIGO	ACABADO	MMV	PCM	PRECIO UNITARIO	PRECIO MENUDEO	PRECIO MAYOREO
ACC.05	Cromo	1	10	\$1,505.00	\$1,144.00	\$1,009.00

ACC.09

Toallero de barra corto cuadrado



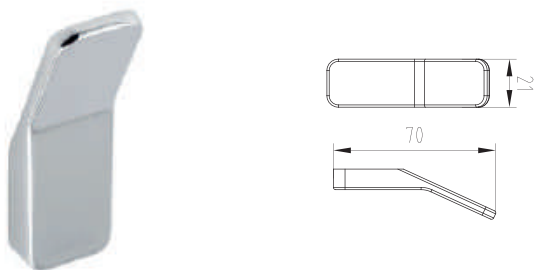
CARACTERÍSTICAS:

- Largo: **300 mm**
- Material: **Latón**
- Incluye sistema de sujeción metálico

CÓDIGO	ACABADO	MMV	PCM	PRECIO UNITARIO	PRECIO MENUDEO	PRECIO MAYOREO
ACC.09	Cromo	1	20	\$987.00	\$751.00	\$662.00

ACC.06

Gancho sencillo cuadrado



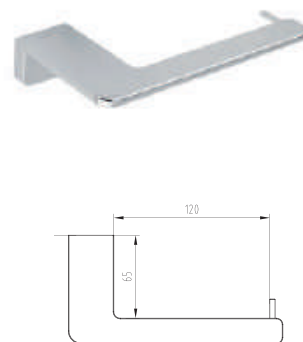
CARACTERÍSTICAS:

- Altura: **70 mm**
- Material: **Latón**
- Incluye sistema de sujeción metálico

CÓDIGO	ACABADO	MMV	PCM	PRECIO UNITARIO	PRECIO MENUDEO	PRECIO MAYOREO
ACC.06	Cromo	1	30	\$393.00	\$299.00	\$264.00

ACC.17

Portarrollo cuadrado



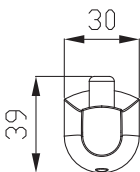
CARACTERÍSTICAS:

- Largo: **165 mm**
- Material: **Latón**
- Incluye sistema de sujeción metálico

CÓDIGO	ACABADO	MMV	PCM	PRECIO UNITARIO	PRECIO MENUDEO	PRECIO MAYOREO
ACC.17	Cromo	1	30	\$837.00	\$637.00	\$561.00

ACM.06

Gancho sencillo intermedio

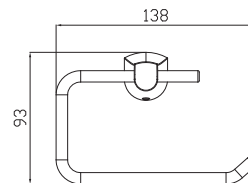
**CARACTERÍSTICAS:**

- Altura: **39 mm**
- Material: **Latón**
- Incluye sistema de sujeción metálico

CÓDIGO	ACABADO	MMV	PCM	PRECIO UNITARIO	PRECIO MENUDEO	PRECIO MAYOREO
ACM.06	Cromo	1	30	\$345.00	\$263.00	\$232.00

ACM.17

Portarrollo intermedio

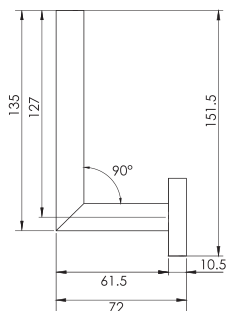
**CARACTERÍSTICAS:**

- Largo: **138 mm**
- Material: **Latón**
- Incluye sistema de sujeción metálico

CÓDIGO	ACABADO	MMV	PCM	PRECIO UNITARIO	PRECIO MENUDEO	PRECIO MAYOREO
ACM.17	Cromo	1	10	\$880.00	\$669.00	\$590.00

P.R

Portarrollo de reserva

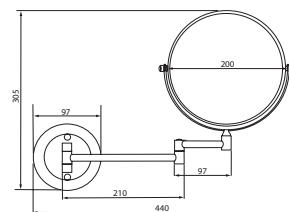
**CARACTERÍSTICAS:**

- Altura: **135 mm**
- Material: **Latón**
- Incluye sistema de sujeción metálico

CÓDIGO	ACABADO	MMV	PCM	PRECIO UNITARIO	PRECIO MENUDEO	PRECIO MAYOREO
P.R	Cromo	1	24	\$893.00	\$679.00	\$599.00

704CL

Espejo de Vanidad con aumento de 3X

**CARACTERÍSTICAS:**

- Diámetro: **200 mm**
- Material: **Latón**
- Ángulo ajustable
- **Rotación 360°**
- Incluye sistema de sujeción metálico

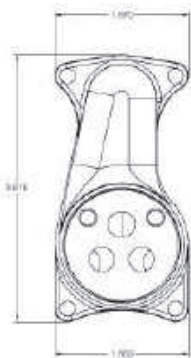
CÓDIGO	ACABADO	MMV	PCM	PRECIO UNITARIO	PRECIO MENUDEO	PRECIO MAYOREO
704CL	Cromo	1	20	\$2,036.00	\$1,548.00	\$1,365.00



URREA
BOX

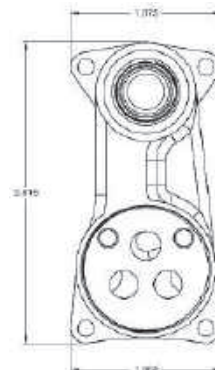
CALIDAD GARANTIZADA



SCuerpo sencillo para regadera **URREA BOX****CARACTERÍSTICAS:**

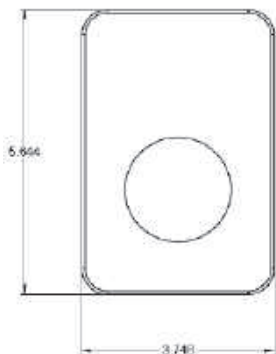
- Material: **Latón**
- Para uso exclusivo con **URREA BOX**
- Utilizar únicamente cubiertas **SENCILLAS**

CÓDIGO	ACABADO	MMV	PCM	PRECIO UNITARIO	PRECIO MENUDEO	PRECIO MAYOREO
S	Cromo	1	12	\$1,473.00	\$1,120.00	\$987.00

DVCuerpo con desviador para regadera **URREA BOX****CARACTERÍSTICAS:**

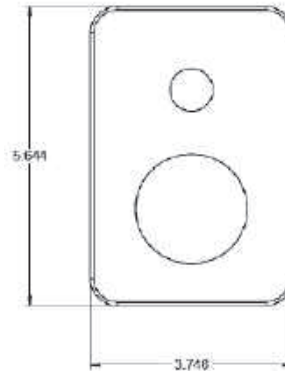
- Material: **Latón**
- Para uso exclusivo con **URREA BOX**
- Utilizar únicamente cubiertas **CON DESVIADOR**

CÓDIGO	ACABADO	MMV	PCM	PRECIO UNITARIO	PRECIO MENUDEO	PRECIO MAYOREO
DV	Cromo	1	12	\$1,908.00	\$1,451.00	\$1,279.00

CSCubierta cuadrada sencilla **URREA BOX****CARACTERÍSTICAS:**

- Material: **ABS**
- Para uso exclusivo con **URREA BOX**
- A utilizarse con cuerpo **SENCILLO**

CÓDIGO	ACABADO	MMV	PCM	PRECIO UNITARIO	PRECIO MENUDEO	PRECIO MAYOREO
CS	Cromo	1	20	\$342.00	\$260.00	\$230.00


CDCubierta cuadrada con desviador **URREA BOX****CARACTERÍSTICAS:**

- Material: **Latón / ABS**
- Para uso exclusivo con **URREA BOX**
- A utilizarse con cuerpo **CON DESVIADOR**

CÓDIGO	ACABADO	MMV	PCM	PRECIO UNITARIO	PRECIO MENUDEO	PRECIO MAYOREO
CDL	Cromo	1	20	\$744.00	\$566.00	\$499.00
CD	Cromo	1	20	\$351.00	\$267.00	\$236.00

RS

Cubierta redonda sencilla **URREA BOX**




CARACTERÍSTICAS:

- Material: **Latón / ABS**
- Para uso exclusivo con **URREA BOX**
- A utilizarse con cuerpo **SENCILLO**

RDP

Cubierta redonda con desviador **URREA BOX**



CARACTERÍSTICAS:

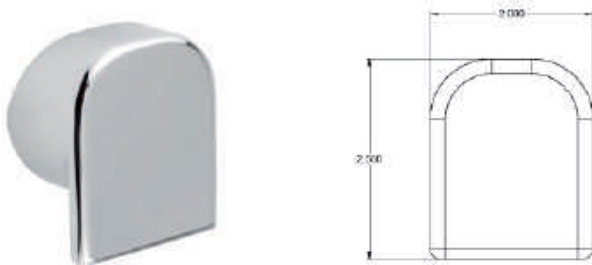
- Material: **ABS**
- Para uso exclusivo con **URREA BOX**
- A utilizarse con cuerpo **CON DESVIADOR**

CÓDIGO	ACABADO	MMV	PCM	PRECIO UNITARIO	PRECIO MENUDEO	PRECIO MAYOREO
RSL	Cromo	1	18	\$775.00	\$589.00	\$520.00
RS	Cromo	1	18	\$334.00	\$254.00	\$224.00

CÓDIGO	ACABADO	MMV	PCM	PRECIO UNITARIO	PRECIO MENUDEO	PRECIO MAYOREO
RDP	Cromo	1	18	\$345.00	\$263.00	\$232.00

UFA

Maneral **HASEN®** para monomando **URREA BOX**



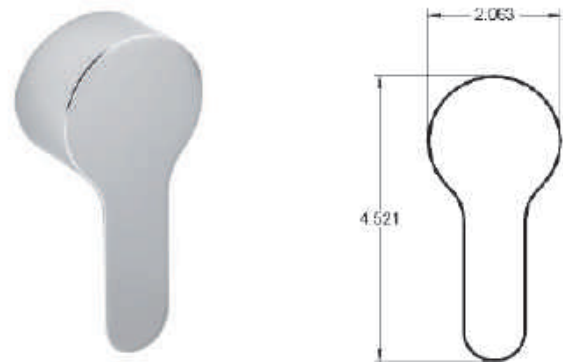
CARACTERÍSTICAS:

- Material: **Latón**
- Para uso exclusivo con **URREA BOX**

CÓDIGO	ACABADO	MMV	PCM	PRECIO UNITARIO	PRECIO MENUDEO	PRECIO MAYOREO
UFA	Cromo	1	30	\$852.00	\$648.00	\$571.00

UEO2

Maneral **NEO®** Sólido para monomando **URREA BOX**



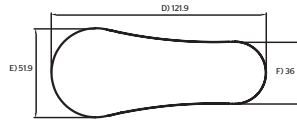
CARACTERÍSTICAS:

- Material: **Latón**
- Para uso exclusivo con **URREA BOX**

CÓDIGO	ACABADO	MMV	PCM	PRECIO UNITARIO	PRECIO MENUDEO	PRECIO MAYOREO
UEO2	Cromo	1	33	\$490.00	\$373.00	\$329.00

UPR

Maneral CONTRACT® para monomando **URREA BOX**



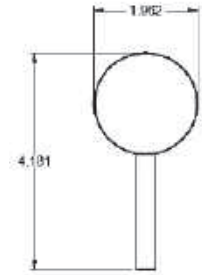
CARACTERÍSTICAS:

- Material: **Latón**
- Para uso exclusivo con **URREA BOX**

CÓDIGO	ACABADO	MMV	PCM	PRECIO UNITARIO	PRECIO MENUDEO	PRECIO MAYOREO
UPR	Cromo	1	24	\$459.00	\$349.00	\$308.00

UEO1

Maneral NEO® Tubular para monomando **URREA BOX**



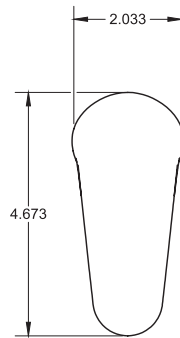
CARACTERÍSTICAS:

- Material: **Latón**
- Para uso exclusivo con **URREA BOX**

CÓDIGO	ACABADO	MMV	PCM	PRECIO UNITARIO	PRECIO MENUDEO	PRECIO MAYOREO
UEO1	Cromo	1	30	\$451.00	\$343.00	\$303.00

UES

Maneral HATIA® para monomando **URREA BOX**



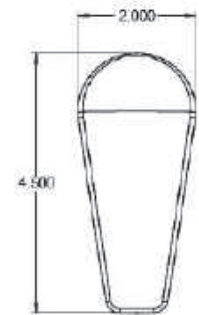
CARACTERÍSTICAS:

- Material: **Latón**
- Para uso exclusivo con **URREA BOX**

CÓDIGO	ACABADO	MMV	PCM	PRECIO UNITARIO	PRECIO MENUDEO	PRECIO MAYOREO
UES	Cromo	1	33	\$377.00	\$287.00	\$253.00

UYZ2

Maneral HATIA® para monomando **URREA BOX**



CARACTERÍSTICAS:

- Material: **Latón**
- Para uso exclusivo con **URREA BOX**

CÓDIGO	ACABADO	MMV	PCM	PRECIO UNITARIO	PRECIO MENUDEO	PRECIO MAYOREO
UYZ2	Cromo	1	33	\$342.00	\$260.00	\$230.00



Vive la **experiencia**
de un baño en plenitud

REGADERAS

CALIDAD GARANTIZADA

GARANTÍA
DE POR VIDA
EN DEFECTOS DE
FABRICACIÓN

10
años de
GARANTÍA
EN CROMO

2
años de
GARANTÍA
EN ACABADOS



1.

TIPO DE REGADERA

TRADICIONAL



De **Cebolla**

DE PLATO



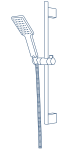
Caída de agua en **90°**

COLUMNA DE DUCHA



Todos los componentes en un solo producto

REGADERA DE TELÉFONO

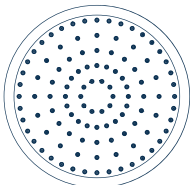


Ducha móvil que permite dirigir el flujo

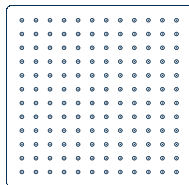
4.

FORMA Y MEDIDA

Con sus **formas, medidas y diseño**, nuestras regaderas **aportan un estilo único** a tu ambiente de baño.



REDONDA



CUADRADA

Contamos con **variedad de medidas** que hacen de tu ducha **¡La mejor experiencia!**

2.

BRAZO ADECUADO

CLÁSICO



Para regaderas **Tradicionales**

A MURO



Para regaderas **de Plato**

A TECHO



Para regaderas de **grandes dimensiones**

*Los brazos a muro y a techo, se pueden encontrar en forma redonda y cuadrada, así como en diferentes medidas

5.

CUIDADO DEL AGUA



En URREA tenemos un **compromiso contigo** y con el **Medio Ambiente**, es por esto que nuestras regaderas te ofrecen hasta un

54%

de ahorro en agua de acuerdo a la norma mexicana **NOM-008-CNA-1998**

de esta forma **juntos** contribuimos al **cuidado de nuestro planeta**

3.

NIVEL DE PRESIÓN

Es importante identificar el nivel de presión de tu hogar y verificar si la regadera esta diseñada para dicha presión



0.2 Kg/cm² - 1.0 Kg/cm²



1.0 Kg/cm² - 3.0 Kg/cm²



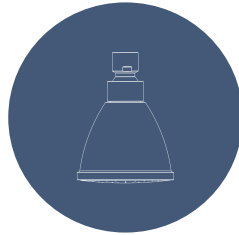
3.0 Kg/cm² - 6.0 Kg/cm²



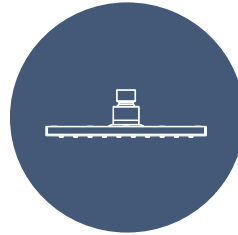
0.2 Kg/cm² - 6.0 Kg/cm²

Regaderas + Brazos

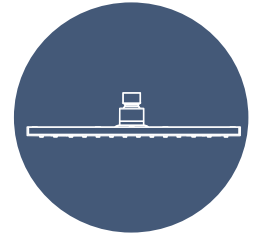
TRADICIONALES



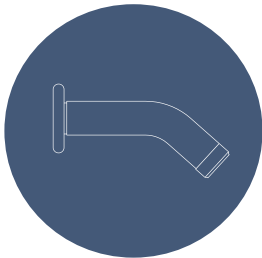
PLATO



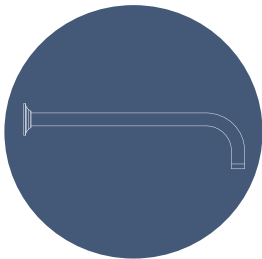
GRANDES
DIMENSIONES



CLÁSICO



A MURO



A TECHO

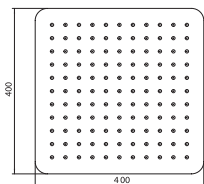


	NO RECOMENDABLE	NO RECOMENDABLE
NO RECOMENDABLE		NO RECOMENDABLE
NO RECOMENDABLE		

Vive una atmósfera
de tranquilidad
bajo el agua



2219

Regadera de plato cuadrado **SUPER SLIM** de 40 cm**CARACTERÍSTICAS:**

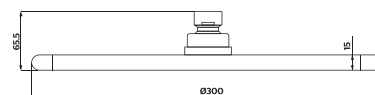
- Dimensiones: 400 x 400 mm
- Material: **Acero Inoxidable T304**
- Funcionamiento: **Media Presión**
- Forma: **Cuadrada**
- Presión óptima de trabajo: **1 kg/cm² a 3 kg/cm²**
- Sistema **limpia fácil**
- Nudo **móvil giratorio**
- **Cero Plomo**

Consumo
de Agua:**6.4 l/min**
en media presión

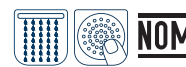
CÓDIGO	ACABADO	MMV	PCM	PRECIO UNITARIO	PRECIO MENUDEO	PRECIO MAYOREO
2219	Cromo	1	4	\$11,036.00	\$8,388.00	\$7,395.00

2224

Regadera de plato cuadrado de 30 cm

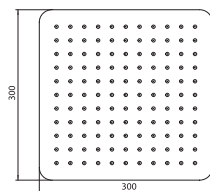
**CARACTERÍSTICAS:**

- Dimensiones: 300 x 300 mm
- Material: **ABS**
- Funcionamiento: en las 3 presiones (**baja, media y alta**)
- Forma: **Cuadrada**
- **Cero Plomo**

Consumo
de Agua:**5.5 l/min**
en baja presión

CÓDIGO	ACABADO	MMV	PCM	PRECIO UNITARIO	PRECIO MENUDEO	PRECIO MAYOREO
2224	Cromo / Negro	1	8	\$6,803.00	\$5,171.00	\$4,559.00

2218

Regadera de plato cuadrado **SUPER SLIM** de 30 cm**CARACTERÍSTICAS:**

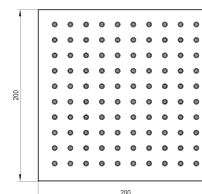
- Dimensiones: 300 x 300 mm
- Material: **Acero Inoxidable T304**
- Funcionamiento: **Baja Presión**
- **Gasto ecológico a baja presión**
- Forma: **Cuadrada**
- Presión óptima de trabajo: **0.2 kg/cm² a 1 kg/cm²**
- **Super slim**, regadera ultra delgada
- Ultra resistente a la corrosión
- **Cero Plomo**

Consumo
de Agua:**6.1 l/min**
en baja presión

CÓDIGO	ACABADO	MMV	PCM	PRECIO UNITARIO	PRECIO MENUDEO	PRECIO MAYOREO
2218	Cromo	1	2	\$7,030.00	\$5,343.00	\$4,711.00

2262B

Regadera de plato cuadrado de 20 cm con brazo y chapetón

**CARACTERÍSTICAS:**

- Dimensiones: 200 x 200 mm
- Material: **Latón**
- Funcionamiento: en las 3 presiones (**baja, media y alta**)
- **Gasto ecológico a baja presión**
- Forma: **Cuadrada**
- Presión óptima de trabajo: **1 kg/cm² a 3 kg/cm²**
- Incluye brazo y chapetón

Consumo
de Agua:**5.05 l/min**
en baja presión

CÓDIGO	ACABADO	MMV	PCM	PRECIO UNITARIO	PRECIO MENUDEO	PRECIO MAYOREO
2262B	Cromo	1	8	\$4,557.00	\$3,464.00	\$3,054.00

2095B

Regadera VERMONT® de plato redondo de 20 cm con brazo y chapetón



CARACTERÍSTICAS:

- Diámetro: 205 mm
- Material: Latón / ABS
- Funcionamiento: Baja Presión
- Gasto ecológico a baja presión
- Forma: Redonda
- Incluye brazo y chapetón

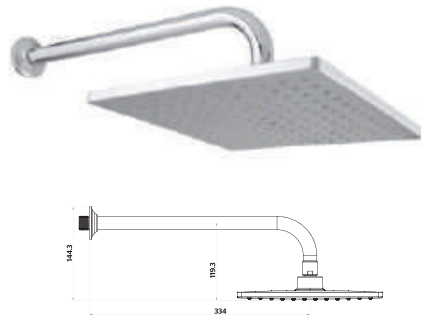
Consumo
de Agua:
3.0 l/min
en baja presión



CÓDIGO	ACABADO	MMV	PCM	PRECIO UNITARIO	PRECIO MENEDEO	PRECIO MAYOREO
2095B	Cromo	1	10	\$2,869.00	\$2,181.00	\$1,923.00
2095B.9	INOX	1	10	\$3,169.00	\$2,409.00	\$2,124.00

2261B

Regadera de plato cuadrado de 22 cm con brazo y chapetón



CARACTERÍSTICAS:

- Dimensiones: 220 x 220 mm
- Material: Latón / ABS
- Funcionamiento: en las 3 presiones (baja, media y alta)
- Forma: Cuadrada
- Presión óptima de trabajo: 1 kg/cm² a 3 kg/cm²
- Gomas **limpia fácil**
- Incluye brazo y chapetón

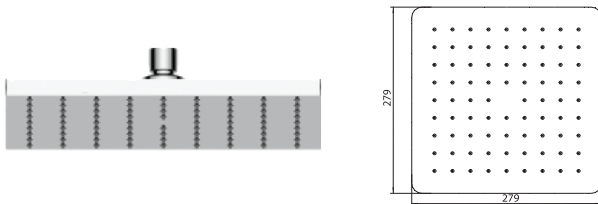
Consumo
de Agua:
4.0 l/min
en baja presión



CÓDIGO	ACABADO	MMV	PCM	PRECIO UNITARIO	PRECIO MENEDEO	PRECIO MAYOREO
2261B	Cromo	1	8	\$2,708.00	\$2,059.00	\$1,815.00

2214

Regadera de plato cuadrado de 28 cm



CARACTERÍSTICAS:

- Dimensiones: 279 x 279 mm
- Material: ABS
- Funcionamiento: Baja Presión
- Gasto ecológico a baja presión
- Forma: Cuadrada
- Gomas **limpia fácil**

Consumo
de Agua:
2.8 l/min
en baja presión



CÓDIGO	ACABADO	MMV	PCM	PRECIO UNITARIO	PRECIO MENEDEO	PRECIO MAYOREO
2214	Cromo	1	6	\$2,428.00	\$1,846.00	\$1,627.00

2260B

Regadera NEO® de plato redondo de 20 cm con brazo y chapetón



CARACTERÍSTICAS:

- Diámetro: 200 mm
- Material: Latón / ABS
- Funcionamiento: Baja Presión
- Gasto ecológico a baja presión
- Forma: Redonda
- Incluye brazo y chapetón

Consumo
de Agua:
3.3 l/min
en baja presión

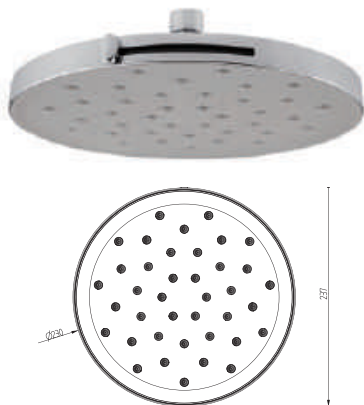


CÓDIGO	ACABADO	MMV	PCM	PRECIO UNITARIO	PRECIO MENEDEO	PRECIO MAYOREO
2260B	Cromo	1	10	\$2,296.00	\$1,745.00	\$1,539.00
2260B.9	INOX	1	10	\$2,598.00	\$1,975.00	\$1,741.00

NUEVO
PRODUCTO

2264 ...

Regadera de plato con cambio de flujo



CARACTERÍSTICAS:

- Diámetro: 230 x 230 mm
- Material: ABS
- Funcionamiento: en las 3 presiones (baja, media y alta)
- Gasto ecológico a baja presión
- Forma: Redonda
- Botón deslizable para cambio de flujo: desde haz de lluvia a brisa
- Gominas limpia fácil


Consumo
de Agua:
3.5 l/min
en baja presión



CÓDIGO	ACABADO	MMV	PCM	PRECIO UNITARIO	PRECIO MENUDEO	PRECIO MAYOREO
2264	Cromo	1	12	\$2,096.00	\$1,593.00	\$1,405.00
2264.2	Negro Mate	1	12	\$2,243.00	\$1,705.00	\$1,503.00

2261

Regadera de plato cuadrado de 22 cm



CARACTERÍSTICAS:

- Dimensiones: 220 x 220 mm
- Material: ABS
- Funcionamiento: en las 3 presiones (baja, media y alta)
- Forma: Cuadrada
- Presión óptima de trabajo: 1 kg/cm² a 3 kg/cm²
- Gominas limpia fácil

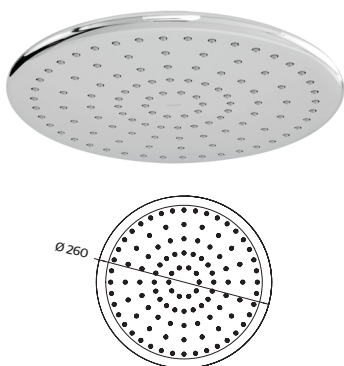
Consumo
de Agua:
5.1 l/min
en baja presión



CÓDIGO	ACABADO	MMV	PCM	PRECIO UNITARIO	PRECIO MENUDEO	PRECIO MAYOREO
2261	Cromo	1	20	\$2,062.00	\$1,568.00	\$1,382.00
2261.2	Negro Mate	1	20	\$2,247.00	\$1,708.00	\$1,506.00

2212

Regadera de plato redondo de 26 cm



CARACTERÍSTICAS:

- Diámetro: 260 mm
- Material: ABS
- Funcionamiento: Baja Presión
- Gasto ecológico a baja presión
- Forma: Redonda
- Gominas limpia fácil

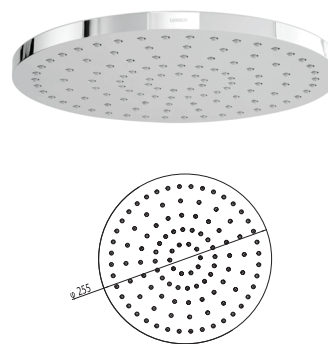
Consumo
de Agua:
3.4 l/min
en baja presión



CÓDIGO	ACABADO	MMV	PCM	PRECIO UNITARIO	PRECIO MENUDEO	PRECIO MAYOREO
2212	Cromo	1	6	\$1,929.00	\$1,467.00	\$1,293.00
2212.2	Negro Mate	1	6	\$1,965.00	\$1,494.00	\$1,317.00

2213

Regadera de plato redondo de 25 cm



CARACTERÍSTICAS:

- Diámetro: 255 mm
- Material: ABS
- Funcionamiento: Baja y Media Presión
- Gasto ecológico a baja presión
- Forma: Redonda
- Gominas limpia fácil

Consumo
de Agua:
2.5 l/min
en baja presión



CÓDIGO	ACABADO	MMV	PCM	PRECIO UNITARIO	PRECIO MENUDEO	PRECIO MAYOREO
2213	Cromo	1	6	\$1,856.00	\$1,411.00	\$1,244.00

2263

Regadera de plato redondo de 23 cm



CARACTERÍSTICAS:

- Diámetro: 230 mm
- Material: ABS
- Funcionamiento: en las 3 presiones (baja, media y alta)
- Gasto ecológico a baja presión
- Forma: Redonda
- Gominas limpia fácil

Consumo
de Agua:
3.5 l/min
en baja presión



CÓDIGO	ACABADO	MMV	PCM	PRECIO UNITARIO	PRECIO MENUDEO	PRECIO MAYOREO
2263	Cromo / Blanco	1	10	\$874.00	\$665.00	\$586.00

3030

Regadera cuadrada sin brazo de 12 cm



CARACTERÍSTICAS:

- Dimensiones: 120 x 120 mm
- Material: ABS
- Funcionamiento: en las 3 presiones (baja, media y alta)
- Forma: Cuadrada
- Presión óptima de trabajo: 1 kg/cm² a 3 kg/cm²

Consumo
de Agua:
5.5 l/min
en baja presión



CÓDIGO	ACABADO	MMV	PCM	PRECIO UNITARIO	PRECIO MENUDEO	PRECIO MAYOREO
3030	Cromo	1	20	\$1,470.00	\$1,118.00	\$985.00

296B

Regadera con brazo y chapetón



CARACTERÍSTICAS:

- Diámetro: 73 mm
- Material: Latón
- Funcionamiento: Alta Presión
- Forma: Redonda
- Incluye brazo y chapetón

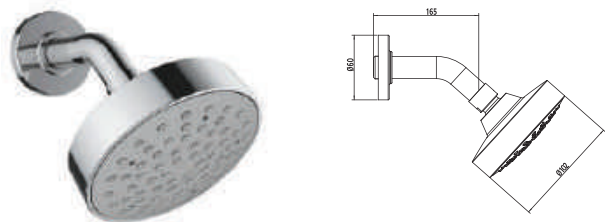
Consumo
de Agua:
7.6 l/min
en alta presión



CÓDIGO	ACABADO	MMV	PCM	PRECIO UNITARIO	PRECIO MENUDEO	PRECIO MAYOREO
296B	Cromo	1	30	\$1,321.00	\$1,004.00	\$886.00

3026B

Regadera redonda de 10 cm con brazo y chapetón



CARACTERÍSTICAS:

- Diámetro: 102 mm
- Material: Latón / ABS
- Funcionamiento: en las 3 presiones (baja, media y alta)
- Forma: Redonda
- Incluye brazo y chapetón

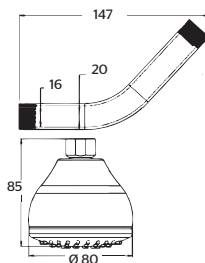
Consumo
de Agua:
3.5 l/min
en baja presión



CÓDIGO	ACABADO	MMV	PCM	PRECIO UNITARIO	PRECIO MENUDEO	PRECIO MAYOREO
3026B	Cromo	1	24	\$1,256.00	\$955.00	\$842.00

2096B

Regadera VERMONT® con brazo y chapetón

**CARACTERÍSTICAS:**

- Diámetro: 80 mm
- Material: Latón / ABS
- Funcionamiento: Baja Presión
- Gasto ecológico a baja presión
- Forma: Redonda
- Incluye brazo y chapetón

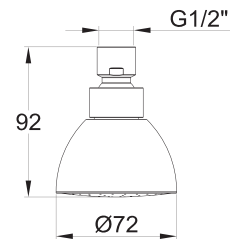
Consumo
de Agua:
2.0 l/min
en baja presión



CÓDIGO	ACABADO	MMV	PCM	PRECIO UNITARIO	PRECIO MENUDEO	PRECIO MAYOREO
2096B	Cromo	1	50	\$1,074.00	\$817.00	\$720.00

296X

Regadera con brazo y chapetón

**CARACTERÍSTICAS:**

- Diámetro: 72 mm
- Material: Latón
- Funcionamiento: Media y Alta Presión
- Forma: Redonda
- Presión óptima de trabajo: 1 kg/cm² a 3 kg/cm²
- Incluye brazo y chapetón

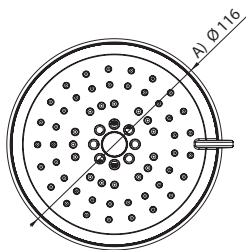
Consumo
de Agua:
4.9 l/min
en media presión



CÓDIGO	ACABADO	MMV	PCM	PRECIO UNITARIO	PRECIO MENUDEO	PRECIO MAYOREO
296X	Cromo	1	20	\$1,021.00	\$776.00	\$685.00

3036B

Regadera con brazo y chapetón de 5 funciones

**CARACTERÍSTICAS:**

- Diámetro: 116 mm
- Material: Latón / ABS
- Funcionamiento: Baja Presión
- Gasto ecológico a baja presión
- Forma: Redonda
- Presión óptima de trabajo: 0.2 kg/cm² a 1 kg/cm²
- Sistema de limpieza automática
- Incluye brazo y chapetón
- 5 funciones


Consumo
de Agua:
3.0 l/min
en baja presión



CÓDIGO	ACABADO	MMV	PCM	PRECIO UNITARIO	PRECIO MENUDEO	PRECIO MAYOREO
3036B	Cromo	1	40	\$705.00	\$536.00	\$473.00

2305INOX

Brazo de regadera cuadrado INOX recto a pared de 47 cm

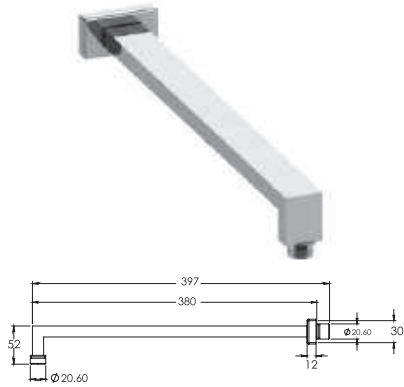
**CARACTERÍSTICAS:**

- Dimensiones: 477 mm
- Material: Latón
- Forma: Cuadrada
- Incluye chapetón
- Compatible con regadera de plato

CÓDIGO	ACABADO	MMV	PCM	PRECIO UNITARIO	PRECIO MENUDEO	PRECIO MAYOREO
2305INOX	INOX	1	32	\$4,097.00	\$3,114.00	\$2,745.00

2305

Brazo de regadera cuadrado recto a pared de 38 cm

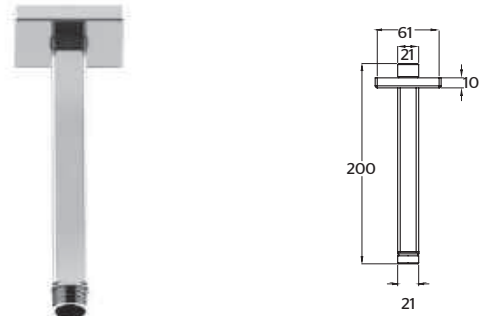


CARACTERÍSTICAS:

- Dimensiones: **380 mm**
- Material: **Latón**
- Forma: **Cuadrada**
- Incluye chapetón
- Compatible con regadera de plato

2310

Brazo de regadera cuadrado a techo de 20 cm



CARACTERÍSTICAS:

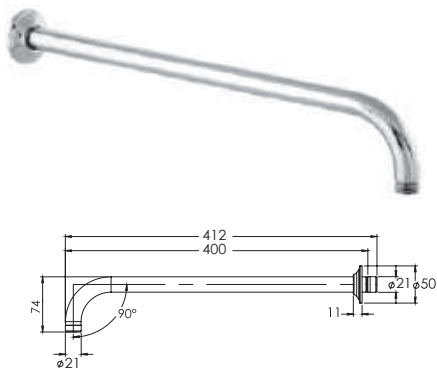
- Dimensiones: **200 mm**
- Material: **Latón**
- Forma: **Cuadrada**
- Incluye chapetón cuadrado
- Compatible con regadera de plato

CÓDIGO	ACABADO	MMV	PCM	PRECIO UNITARIO	PRECIO MENUDEO	PRECIO MAYOREO
2305	Cromo	1	15	\$2,332.00	\$1,773.00	\$1,563.00

CÓDIGO	ACABADO	MMV	PCM	PRECIO UNITARIO	PRECIO MENUDEO	PRECIO MAYOREO
2310	Cromo	1	35	\$1,574.00	\$1,197.00	\$1,055.00

2303

Brazo de regadera tubular recto a pared de 40 cm

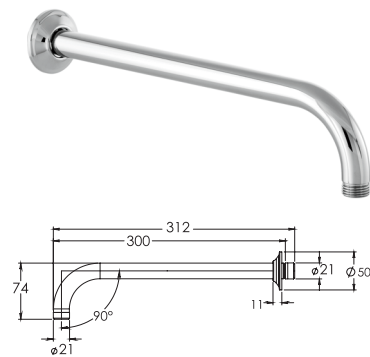


CARACTERÍSTICAS:

- Dimensiones: **400 mm**
- Material: **Latón**
- Forma: **Tubular**
- Incluye chapetón
- Compatible con regadera de plato

2312

Brazo de regadera tubular recto a pared de 30 cm



CARACTERÍSTICAS:

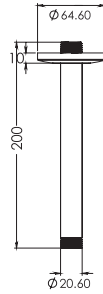
- Dimensiones: **300 mm**
- Material: **Latón**
- Forma: **Tubular**
- Incluye chapetón
- Compatible con regadera de plato

CÓDIGO	ACABADO	MMV	PCM	PRECIO UNITARIO	PRECIO MENUDEO	PRECIO MAYOREO
2303	Cromo	1	24	\$1,144.00	\$870.00	\$767.00
2303.2	Negro Mate	1	24	\$1,235.00	\$939.00	\$828.00

CÓDIGO	ACABADO	MMV	PCM	PRECIO UNITARIO	PRECIO MENUDEO	PRECIO MAYOREO
2312	Cromo	1	40	\$970.00	\$738.00	\$650.00

2307

Brazo de regadera tubular a techo de 20 cm



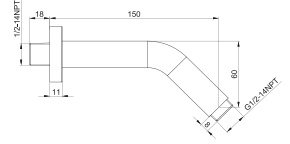
CARACTERÍSTICAS:

- Dimensiones: 200 mm
- Material: **Latón**
- Forma: **Tubular**
- Incluye chapetón
- Compatible con regadera de plato

CÓDIGO	ACABADO	MMV	PCM	PRECIO UNITARIO	PRECIO MENUDEO	PRECIO MAYOREO
2307	Cromo	1	35	\$931.00	\$708.00	\$624.00
2307.2	Negro Mate	1	35	\$967.00	\$735.00	\$648.00

2314

Brazo de regadera a pared con chapetón cuadrado



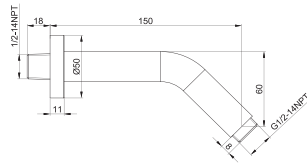
CARACTERÍSTICAS:

- Dimensiones: 150 mm
- Material: **Latón**
- Forma: **Tubular**
- Incluye chapetón
- Compatible con regadera de cebolla

CÓDIGO	ACABADO	MMV	PCM	PRECIO UNITARIO	PRECIO MENUDEO	PRECIO MAYOREO
2314	Cromo	1	50	\$634.00	\$482.00	\$425.00

2313

Brazo de regadera a pared con chapetón redondo



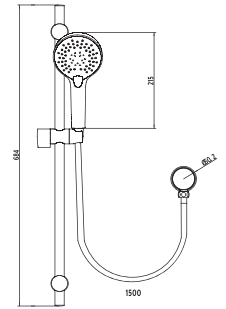
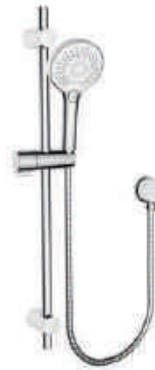
CARACTERÍSTICAS:

- Dimensiones: 150 mm
- Material: **Latón**
- Forma: **Tubular**
- Incluye chapetón
- Compatible con regadera de cebolla

CÓDIGO	ACABADO	MMV	PCM	PRECIO UNITARIO	PRECIO MENUDEO	PRECIO MAYOREO
2313	Cromo	1	50	\$568.00	\$432.00	\$381.00

2019

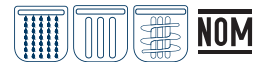
Regadera de teléfono redonda con 3 funciones



CARACTERÍSTICAS:

- Altura: 684 mm
- Material: **Latón y ABS**
- Funcionamiento: en las 3 presiones (**baja, media y alta**)
- Presión óptima de trabajo: **1 kg/cm² a 3 kg/cm²**
- Forma: **Redonda**
- Incluye: columna y soporte, manguera flexible, conector a la red hidráulica
- **3 funciones:** lluvia, masaje, mixta

Consumo
de Agua:
5.0 l/min
en baja presión

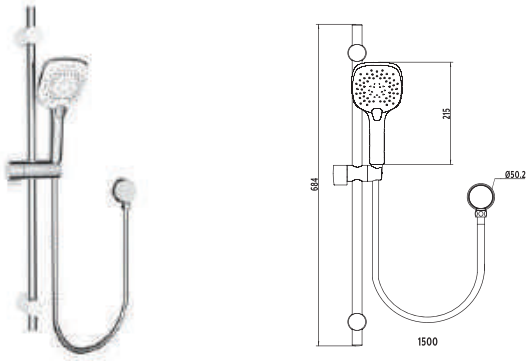


CÓDIGO	ACABADO	MMV	PCM	PRECIO UNITARIO	PRECIO MENUDEO	PRECIO MAYOREO
2019	Cromo / Blanco	1	6	\$3,872.00	\$2,943.00	\$2,595.00

NUEVO
PRODUCTO

2021

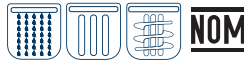
Regadera de teléfono cuadrada con 3 funciones



CARACTERÍSTICAS:

- Altura: **684 mm**
- Material: **Latón y ABS**
- Funcionamiento: en las 3 presiones (**baja, media y alta**)
- Forma: **Cuadrada**
- Presión óptima de trabajo: **1 kg/cm² a 3 kg/cm²**
- **Incluye:** columna y soporte, manguera flexible, conector a la red hidráulica
- **3 funciones:** lluvia, masaje, mixta

Consumo
de Agua:
4.3 l/min
en baja presión



CÓDIGO	ACABADO	MMV	PCM	PRECIO UNITARIO	PRECIO MENUDEO	PRECIO MAYOREO
2021	Cromo / Blanco	1	6	\$3,698.00	\$2,811.00	\$2,478.00

2024

Regadera de teléfono con cambio de flujo



CARACTERÍSTICAS:

- Diámetro: **120 mm**
- Material: **Latón y ABS**
- Funcionamiento: **Media y Alta Presión**
- Forma: **Redonda**
- **Incluye:** manguera, soporte y conexión a la red hidráulica
- **Función cambio de flujo con botón deslizable:** desde haz de lluvia hasta brisa

Consumo
de Agua:
4.4 l/min
en media presión




CÓDIGO	ACABADO	MMV	PCM	PRECIO UNITARIO	PRECIO MENUDEO	PRECIO MAYOREO
2024	Cromo	1	4	\$2,504.00	\$1,904.00	\$1,678.00
2024.2	Negro Mate	1	4	\$2,680.00	\$2,037.00	\$1,796.00

NUEVO
PRODUCTO

2022

Regadera de teléfono redonda con 3 funciones



CARACTERÍSTICAS:

- Diámetro: **110 mm**
- Material: **Latón y ABS**
- Funcionamiento: en las 3 presiones (**baja, media y alta**)
- Forma: **Redonda**
- Presión óptima de trabajo: **1 kg/cm² a 3 kg/cm²**
- **Incluye:** manguera flexible, soporte y conector a la red hidráulica
- **3 funciones:** lluvia, masaje, mixta

Consumo
de Agua:
3.0 l/min
en baja presión



CÓDIGO	ACABADO	MMV	PCM	PRECIO UNITARIO	PRECIO MENUDEO	PRECIO MAYOREO
2022	Cromo	1	12	\$2,256.00	\$1,715.00	\$1,512.00
2022.2	Negro Mate	1	12	\$2,483.00	\$1,888.00	\$1,664.00

2023

Regadera de teléfono con 3 funciones



CARACTERÍSTICAS:

- Diámetro: **120 mm**
- Material: **Latón y ABS**
- Funcionamiento: en las 3 presiones (**baja, media y alta**)
- Forma: **Redonda**
- **Incluye:** manguera flexible, soporte y conector a la red hidráulica
- **3 funciones:** lluvia, masaje, mixta

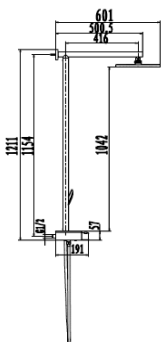
Consumo
de Agua:
3.7 l/min
en baja presión



CÓDIGO	ACABADO	MMV	PCM	PRECIO UNITARIO	PRECIO MENUDEO	PRECIO MAYOREO
2023	Cromo / Blanco	1	9	\$2,033.00	\$1,546.00	\$1,363.00

2308T

Columna de ducha Termostática

**CARACTERÍSTICAS:**

- Altura: 1210 mm
- Material: **Latón y ABS**
- Funcionamiento: en las 3 presiones (**baja, media y alta**)
- Forma: **Redonda**
- Termostática que mantiene el agua a temperatura constante al abrir el flujo (38° a 42°)
- Regadera de mano con **3 Funciones**

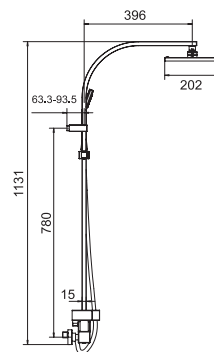
Consumo
de Agua:
2.6 l/min
en baja presión



CÓDIGO	ACABADO	MMV	PCM	PRECIO UNITARIO	PRECIO MENUDEO	PRECIO MAYOREO
2308T	Cromo	1	2	\$16,595.00	\$12,613.00	\$11,119.00

2302

Columna de ducha cuadrada

**CARACTERÍSTICAS:**

- Altura: 1131 mm
- Material: **Latón y ABS**
- Funcionamiento: **Media Presión**
- Forma: **Cuadrada**
- Presión óptima de trabajo: **1 kg/cm² a 3 kg/cm²**
- **Incluye:** columna, manguera, mezcladora, regadera de teléfono y desviador

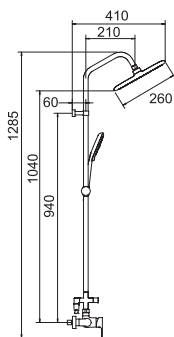
Consumo
de Agua:
5.3 l/min
en baja presión



CÓDIGO	ACABADO	MMV	PCM	PRECIO UNITARIO	PRECIO MENUDEO	PRECIO MAYOREO
2302	Cromo	1	2	\$13,775.00	\$10,469.00	\$9,230.00

2301

Columna de ducha redonda

**CARACTERÍSTICAS:**

- Altura: 1285 mm
- Material: **Latón y ABS**
- Funcionamiento: en las 3 presiones (**baja, media y alta**)
- Forma: **Redonda**
- **Incluye:** columna, manguera, mezcladora, manerales, regadera de teléfono, ducha y desviador

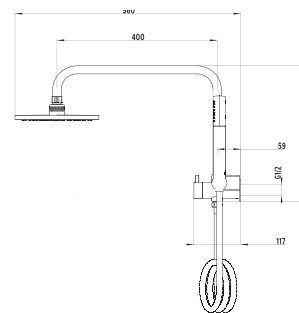
Consumo
de Agua:
1.4 l/min
en baja presión



CÓDIGO	ACABADO	MMV	PCM	PRECIO UNITARIO	PRECIO MENUDEO	PRECIO MAYOREO
2301	Cromo	1	2	\$11,069.00	\$8,413.00	\$7,417.00

2410

Columna de ducha

**CARACTERÍSTICAS:**

- Altura: 354 mm
- Material: **Latón y ABS**
- Funcionamiento: en las 3 presiones (**baja, media y alta**)
- Presión óptima de trabajo: **1 kg/cm² a 3 kg/cm²**
- Forma: **Redonda**
- **Incluye:** desivador y regadera de teléfono

Consumo
de Agua:
5.0 l/min
en baja presión



CÓDIGO	ACABADO	MMV	PCM	PRECIO UNITARIO	PRECIO MENUDEO	PRECIO MAYOREO
2410	Cromo	1	4	\$6,204.00	\$4,716.00	\$4,157.00

REFACCIONES DE REGADERAS

ACCESORIOS PARA REGADERAS

• Producto de Línea

• Producto fuera de Catálogo


IMAGEN	CÓDIGO / DESCRIPCIÓN	PRODUCTOS COMPATIBLES	MMV	PCM	PRECIO DE LISTA	PRECIO MENUDEO	PRECIO MAYOREO
	R2800012 Gomas limpia fácil	• 3012B	1	50	\$1,233.00	\$938.00	\$827.00
	R2801970 Gomina para regadera	• 2216 • 2217	1	136	\$273.00	\$208.00	\$183.00
	R2800013 Leds para regadera	• 3012B	1	16	\$2,981.00	\$2,266.00	\$1,998.00
	R2800014 Generador y bola unión	• 3012B	1	30	\$1,705.00	\$1,296.00	\$1,143.00
	R2802199 Kit difusor alta presión regadera slim	• 2021 • 2212 • 2214 • 2216 • 2218 • 2215 • 2217	1	70	\$37.90	\$28.90	\$25.40
	R2802256 Kit reductor para regadera alta presión	• 2219 • 2302 • 2220	1	70	\$37.90	\$28.90	\$25.40
	R2801963 Empaques para bola unión	• 2212 • 2302	1	200	\$19.20	\$14.60	\$12.90
	R2801969 Kit empaques para bola unión	• 2216 • 2217	1	200	\$32.20	\$24.50	\$21.60
	R2801971 Kit empaques para bola unión	• 2216 • 2217	1	320	\$44.40	\$33.80	\$29.80
	R2802201 Kit empaque para bola unión	• 2212 • 2214	1	70	\$22.40	\$17.10	\$15.10
	R2802200 Kit de empaques para regadera	• 2218 • 2219 • 2215 • 2220	1	70	\$48.30	\$36.80	\$32.40
	R282584 Empaque limpia fácil	• 2298B	1	40	\$2,290.00	\$1,741.00	\$1,535.00
	R478002 Brazo de latón	• 296B	10	60	\$261.00	\$199.00	\$175.00

REFACCIONES DE REGADERAS


• Producto de Línea

• Producto fuera de Catálogo

MANGUERAS

IMAGEN	CÓDIGO / DESCRIPCIÓN	PRODUCTOS COMPATIBLES	MMV	PCM	PRECIO DE LISTA	PRECIO MENUDEO	PRECIO MAYOREO
	R2801991 Manguera 1/2" 1500 mm	<ul style="list-style-type: none"> • 2019 • 2015 • 2016 					
		<ul style="list-style-type: none"> • 2017 • 2018 	1	16	\$582.00	\$443.00	\$390.00
	R2802175 Kit de manguera para regadera	<ul style="list-style-type: none"> • 2021 	1	40	\$342.00	\$260.00	\$230.00
	R2801973 Manguera retráctil	<ul style="list-style-type: none"> • 2302 	1	9	\$409.00	\$311.00	\$275.00

CARTUCHOS

IMAGEN	CÓDIGO / DESCRIPCIÓN	PRODUCTOS COMPATIBLES	MMV	PCM	PRECIO DE LISTA	PRECIO MENUDEO	PRECIO MAYOREO
	R2801964 Cartucho para columna de ducha	<ul style="list-style-type: none"> • 2302 	1	44	\$272.00	\$207.00	\$183.00
	R2801977 Cartucho para monomando	<ul style="list-style-type: none"> • 2301 	1	44	\$272.00	\$207.00	\$183.00



Diseño y Funcionalidad
para tus sentidos

COCINA

CALIDAD GARANTIZADA



1.

TIPOS DE NARIZ QUE SE ADAPTAN A TU NECESIDAD



Sencilla



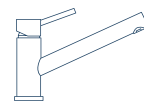
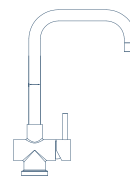
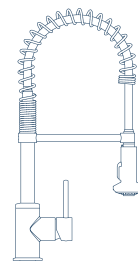
Retráctil



Flexible

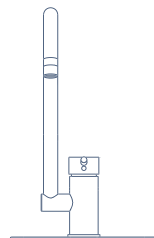
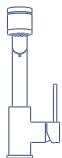
2.

VARIEDAD DE FORMAS Y DISEÑOS




3.

ALTURAS IDEALES PARA TU MÁXIMO CONFORT




4.

ACABADOS EN TENDENCIA



Cromo



Negro



Otros Acabados

5.

TIPOS DE FLUJO DE AGUA



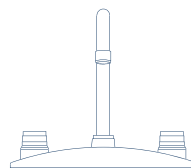
Aireado



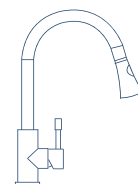
Lluvia

6.

TIPOS DE GRIFO



Mezcladora



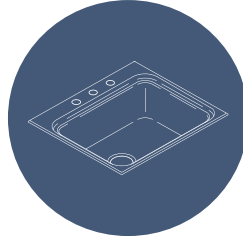
Monomando

Diseño y funcionalidad
para tus sentidos

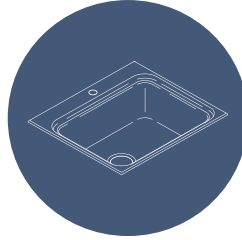


Tarjas Grifería

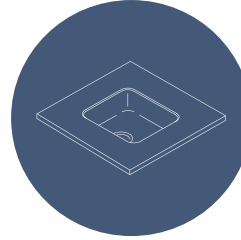
TARJA CON
3 PERFORACIONES



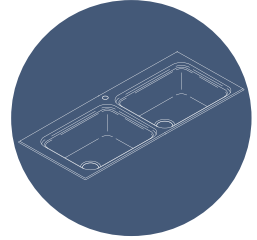
TARJA CON
1 PERFORACIÓN



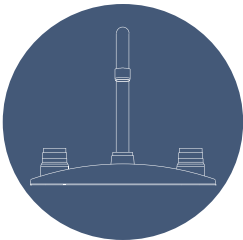
TARJA CON
BAJO CUBIERTA



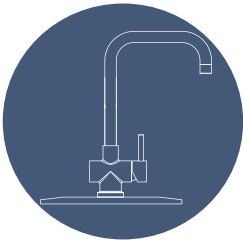
TARJA
DOBLE



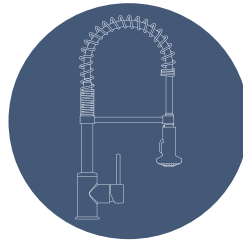
MEZCLADORA



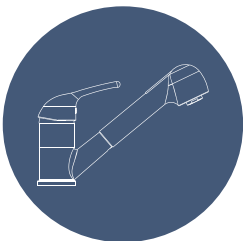
**MONOMANDO
CON CUBIERTA**



**MONOMANDO
ALTO**



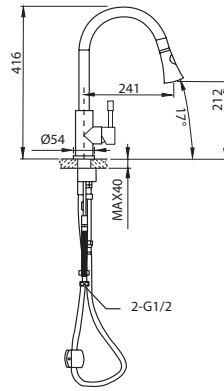
**MONOMANDO
CORTO**



	NO RECOMENDABLE		NO RECOMENDABLE
	NO RECOMENDABLE		
NO RECOMENDABLE			
NO RECOMENDABLE		NO RECOMENDABLE	NO RECOMENDABLE

9432INOX

Monomando para cocina INOX con nariz retráctil

**CARACTERÍSTICAS:**

- Altura: 416 mm
- Material: Acero Inoxidable T304
- Funcionamiento: Media Presión
- Presión óptima de trabajo: 1 kg/cm² a 3 kg/cm²
- Ultra resistente a la corrosión
- 2 funciones
- Cero Plomo

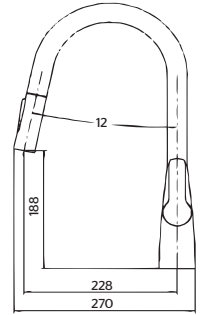
Consumo
de Agua:
4.4 l/min
en media presión



CÓDIGO	ACABADO	MMV	PCM	PRECIO UNITARIO	PRECIO MENUDEO	PRECIO MAYOREO
9432INOX	INOX	1	5	\$10,757.00	\$8,176.00	\$7,208.00

9442

Monomando para cocina con nariz retráctil, 2 funciones y con acoplamiento magnético

**CARACTERÍSTICAS:**

- Altura: 422 mm
- Material: Latón
- Funcionamiento: en las 3 presiones (baja, media y alta)
- Nariz retráctil con acoplamiento magnético seguro
- 2 funciones

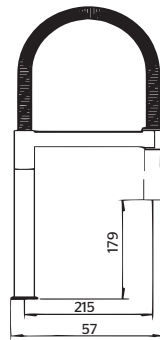
Consumo
de Agua:
2.3 l/min
en baja presión



CÓDIGO	ACABADO	MMV	PCM	PRECIO UNITARIO	PRECIO MENUDEO	PRECIO MAYOREO
9442	Cromo	1	4	\$10,668.00	\$8,108.00	\$7,148.00

9441

Monomando para cocina con nariz flexible, 2 funciones y con acoplamiento magnético

**CARACTERÍSTICAS:**

- Altura: 522 mm
- Material: Latón
- Funcionamiento: Media y Alta Presión
- Nariz retráctil con acoplamiento magnético seguro
- 2 funciones

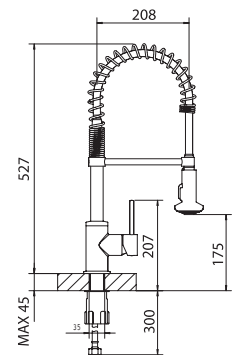
Consumo
de Agua:
3.0 l/min
en media presión



CÓDIGO	ACABADO	MMV	PCM	PRECIO UNITARIO	PRECIO MENUDEO	PRECIO MAYOREO
9441	Cromo	1	4	\$9,839.00	\$7,478.00	\$6,593.00

9436

Monomando para cocina con nariz flexible y 2 funciones

**CARACTERÍSTICAS:**

- Altura: 527 mm
- Material: Latón
- Funcionamiento: Media y Alta Presión
- 2 funciones

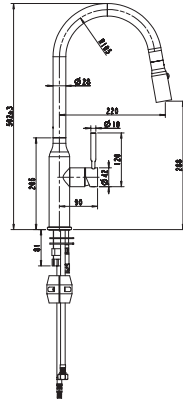
Consumo
de Agua:
4.3 l/min
en media presión



CÓDIGO	ACABADO	MMV	PCM	PRECIO UNITARIO	PRECIO MENUDEO	PRECIO MAYOREO
9436	Cromo	1	4	\$8,677.00	\$6,595.00	\$5,814.00

9495.9INOX

Monomando para cocina INOX con nariz retráctil y 2 funciones



CARACTERÍSTICAS:

- Altura: 502 mm
- Material: Acero Inoxidable T304
- Funcionamiento: Media y Alta Presión
- Gasto ecológico a media presión
- Nariz retráctil
- 2 funciones
- Cero Plomo

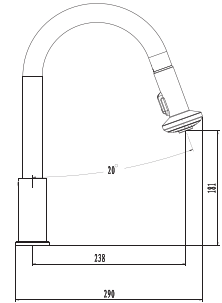
Consumo
de Agua:
3.3 l/min
en media presión



CÓDIGO	ACABADO	MMV	PCM	PRECIO UNITARIO	PRECIO MENUDEO	PRECIO MAYOREO
9495.9INOX	INOX	1	5	\$7,292.00	\$5,542.00	\$4,886.00

9447

Monomando para cocina con nariz retráctil y 2 funciones



CARACTERÍSTICAS:

- Altura: 382 mm
- Material: Latón
- Funcionamiento: en las 3 presiones (baja, media y alta)
- Presión óptima de trabajo: 1 kg/cm² a 3 kg/cm²
- Nariz retráctil
- 2 funciones

Consumo
de Agua:
2.8 l/min
en baja presión

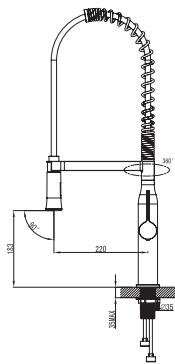


CÓDIGO	ACABADO	MMV	PCM	PRECIO UNITARIO	PRECIO MENUDEO	PRECIO MAYOREO
9447	Cromo	1	4	\$6,494.00	\$4,936.00	\$4,351.00

9496

Monomando semi profesional para cocina

NUEVO
PRODUCTO



CARACTERÍSTICAS:

- Altura: 665 mm
- Material: Latón
- Funcionamiento: en las 3 presiones (baja, media y alta)
- Gasto ecológico a baja y media presión
- Nariz retráctil
- 2 funciones

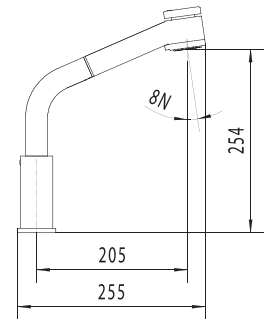
Consumo
de Agua:
2.7 l/min
en baja presión



CÓDIGO	ACABADO	MMV	PCM	PRECIO UNITARIO	PRECIO MENUDEO	PRECIO MAYOREO
9496	Cromo	1	4	\$6,067.00	\$4,611.00	\$4,065.00

9450

Monomando para cocina con nariz retráctil y 2 funciones



CARACTERÍSTICAS:

- Altura: 313 mm
- Material: Latón
- Funcionamiento: en las 3 presiones (baja, media y alta)
- Presión óptima de trabajo: 1 kg/cm² a 3 kg/cm²
- Nariz retráctil
- 2 funciones

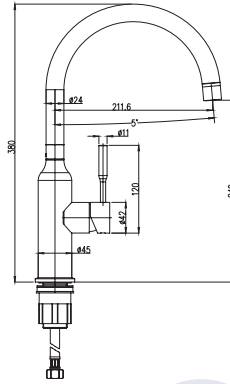
Consumo
de Agua:
3.0 l/min
en baja presión



CÓDIGO	ACABADO	MMV	PCM	PRECIO UNITARIO	PRECIO MENUDEO	PRECIO MAYOREO
9450	Cromo	1	4	\$6,080.00	\$4,621.00	\$4,074.00

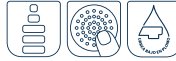
9494.9INOX

Monomando INOX sencillo para cocina

**CARACTERÍSTICAS:**

- Altura: 380 mm
- Material: Acero Inoxidable T304
- Funcionamiento: en las 3 presiones (baja, media y alta)
- Ultra resistente a la corrosión
- Cero Plomo

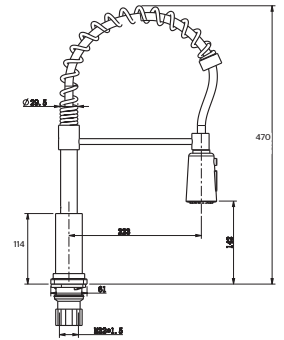
Consumo
de Agua:
2.3l/min
en baja presión



CÓDIGO	ACABADO	MMV	PCM	PRECIO UNITARIO	PRECIO MENUDEO	PRECIO MAYOREO
9494.9INOX	Satin	1	10	\$4,317.00	\$3,281.00	\$2,893.00
9494.2INOX	Negro	1	10	\$5,450.00	\$4,142.00	\$3,652.00
9494.5INOX	Oro	1	10	\$5,398.00	\$4,103.00	\$3,617.00
9494.8INOX	Bronce	1	10	\$5,398.00	\$4,103.00	\$3,617.00

9499 ...

Monomando semi profesional para cocina

NUEVO
PRODUCTO**CARACTERÍSTICAS:**

- Altura: 470 mm
- Material: Latón
- Funcionamiento: en las 3 presiones (baja, media y alta)
- Gasto ecológico en los 3 niveles de presión
- Nariz retráctil
- Incluye cubierta
- 3 funciones

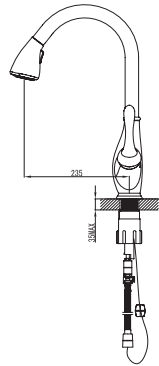
Consumo
de Agua:
2.3l/min
en baja presión



CÓDIGO	ACABADO	MMV	PCM	PRECIO UNITARIO	PRECIO MENUDEO	PRECIO MAYOREO
9499	Cromo	1	8	\$4,993.00	\$3,795.00	\$3,346.00
9499.2	Negro Mate	1	8	\$5,407.00	\$4,110.00	\$3,623.00

9497

Monomando para cocina Clásico Americano con 2 funciones

**CARACTERÍSTICAS:**

- Altura: 442 mm
- Material: Acero Inoxidable
- Funcionamiento: Media y Alta Presión
- Gasto ecológico a media presión
- Nariz retráctil
- 2 funciones

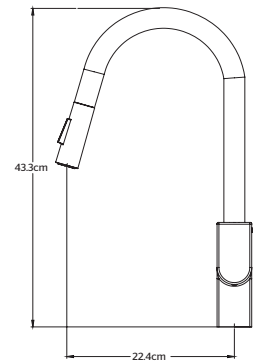
Consumo
de Agua:
3.0 l/min
en media presión



CÓDIGO	ACABADO	MMV	PCM	PRECIO UNITARIO	PRECIO MENUDEO	PRECIO MAYOREO
9497	Cromo	1	4	\$4,843.00	\$3,681.00	\$3,245.00
9497.8	Bronce Antiguo	1	4	\$5,677.00	\$4,315.00	\$3,804.00

9445JM ...

Monomando para cocina JYM de nariz retráctil y 2 funciones

NUEVO
PRODUCTO**CARACTERÍSTICAS:**

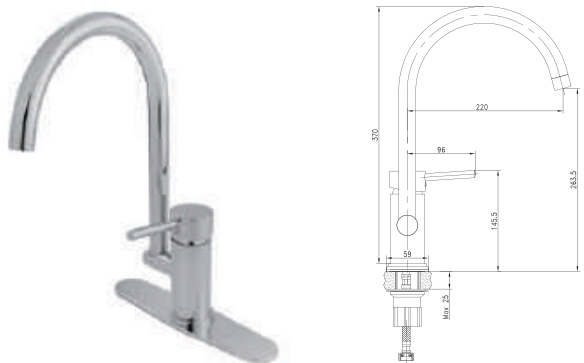
- Altura: 433 mm
- Material: Latón
- Funcionamiento: en las 3 presiones (baja, media y alta)
- 2 funciones
- Nariz retráctil
- Bajo en Plomo
- Producto disponible en el mes de Febrero de 2023



CÓDIGO	ACABADO	MMV	PCM	PRECIO UNITARIO	PRECIO MENUDEO	PRECIO MAYOREO
9445JM	Cromo	1	2	\$4,435.00	\$3,371.00	\$2,972.00

9443

Monomando para cocina sencillo con cubierta



CARACTERÍSTICAS:

- Altura: 370 mm
- Material: Latón
- Funcionamiento: en las 3 presiones (baja, media y alta)
- Gasto ecológico en los 3 niveles de presión
- Nariz giratoria 360°
- Incluye cubierta

Consumo
de Agua:
2.7 l/min
en baja presión



9493

Monomando para cocina con nariz retráctil y 2 funciones



NUEVO
PRODUCTO

CARACTERÍSTICAS:

- Altura: 430 mm
- Material: Latón
- Funcionamiento: en las 3 presiones (baja, media y alta)
- Gasto ecológico en los 3 niveles de presión
- Nariz retráctil
- Incluye cubierta
- 2 funciones

Consumo
de Agua:
2.8 l/min
en baja presión

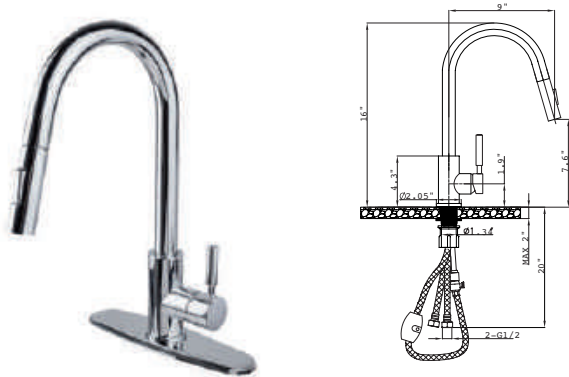


CÓDIGO	ACABADO	MMV	PCM	PRECIO UNITARIO	PRECIO MENUDEO	PRECIO MAYOREO
9443	Cromo	1	8	\$4,777.00	\$3,631.00	\$3,201.00

CÓDIGO	ACABADO	MMV	PCM	PRECIO UNITARIO	PRECIO MENUDEO	PRECIO MAYOREO
9493	Cromo	1	10	\$4,425.00	\$3,363.00	\$2,965.00

9498

Monomando para cocina con nariz retráctil y 2 funciones



NUEVO
ACABADO

CARACTERÍSTICAS:

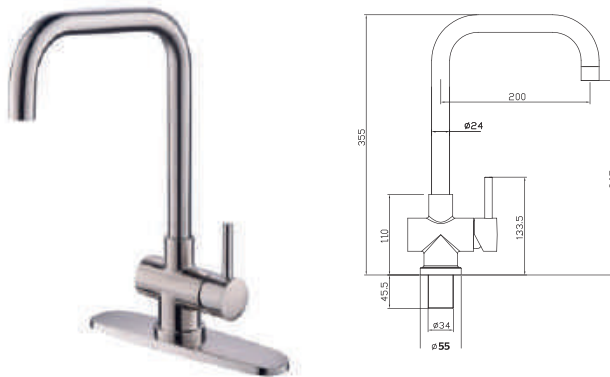
- Altura: 410 mm
- Material: Latón
- Funcionamiento: en las 3 presiones (baja, media y alta)
- Gasto ecológico a baja y media presión
- Nariz retráctil
- Incluye cubierta
- 2 funciones

Consumo
de Agua:
2.0 l/min
en baja presión



9444INOX

Monomando sencillo INOX para cocina con cubierta



CARACTERÍSTICAS:

- Altura: 355 mm
- Material: Acero Inoxidable T304
- Funcionamiento: Media y Alta Presión
- Nariz giratoria 360°
- Incluye cubierta
- Cero Plomo

Consumo
de Agua:
4.0 l/min
en media presión



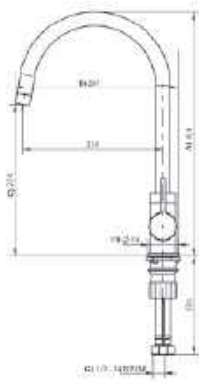
CÓDIGO	ACABADO	MMV	PCM	PRECIO UNITARIO	PRECIO MENUDEO	PRECIO MAYOREO
9498	Cromo	1	5	\$4,165.00	\$3,166.00	\$2,791.00
9498.2	Negro Mate	1	5	\$4,461.00	\$3,391.00	\$2,989.00

CÓDIGO	ACABADO	MMV	PCM	PRECIO UNITARIO	PRECIO MENUDEO	PRECIO MAYOREO
9444INOX	INOX	1	10	\$4,096.00	\$3,113.00	\$2,745.00

9480

Monomando sencillo para cocina

NUEVO
ACABADO



CARACTERÍSTICAS:

- Altura: 410 mm
- Material: **Latón**
- Funcionamiento: en las 3 presiones (baja, media y alta)
- Gasto ecológico en los 3 niveles de presión
- Nariz sencilla

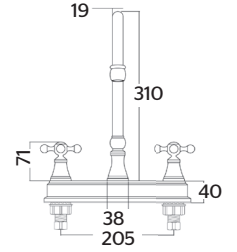
Consumo
de Agua:
2.8 l/min
en baja presión



CÓDIGO	ACABADO	MMV	PCM	PRECIO UNITARIO	PRECIO MENUDEO	PRECIO MAYOREO
9480	Cromo	1	10	\$2,781.00	\$2,114.00	\$1,864.00
9480.2	Negro Mate	1	10	\$2,954.00	\$2,246.00	\$1,980.00

9328

Mezcladora para cocina



CARACTERÍSTICAS:

- Altura: 320 mm
- Material: **Latón**
- Funcionamiento: en las 3 presiones (baja, media y alta)
- Compatibilidad con cartucho cerámico 1/4 de vuelta

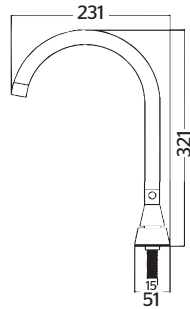
Consumo
de Agua:
2.0 l/min
en baja presión



CÓDIGO	ACABADO	MMV	PCM	PRECIO UNITARIO	PRECIO MENUDEO	PRECIO MAYOREO
9328	Cromo	1	6	\$5,195.00	\$3,949.00	\$3,481.00

9373INOX

Mezcladora INOX® para cocina



CARACTERÍSTICAS:

- Altura: 321 mm
- Material: **Acero inoxidable T304**
- Funcionamiento: en las 3 presiones (baja, media y alta)
- Ultra resistente a la corrosión
- Cartucho cerámico 1/4 de vuelta
- **Cero Plomo**

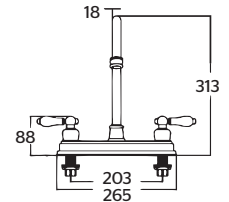
Consumo
de Agua:
3.3 l/min
en baja presión



CÓDIGO	ACABADO	MMV	PCM	PRECIO UNITARIO	PRECIO MENUDEO	PRECIO MAYOREO
9373INOX	INOX	1	10	\$5,112.00	\$3,886.00	\$3,426.00

9329

Mezcladora para cocina



CARACTERÍSTICAS:

- Altura: 313 mm
- Material: **Latón**
- Funcionamiento: en las 3 presiones (baja, media y alta)
- Compatibilidad con cartucho cerámico 1/4 de vuelta

Consumo
de Agua:
5.0 l/min
en baja presión



CÓDIGO	ACABADO	MMV	PCM	PRECIO UNITARIO	PRECIO MENUDEO	PRECIO MAYOREO
9329	Cromo	1	6	\$4,729.00	\$3,595.00	\$3,169.00

9336

Mezcladora para cocina con cuerpo externo a muro



CARACTERÍSTICAS:

- Altura: 337 mm
- Material: **Acero Inoxidable T304**
- Funcionamiento: en las 3 presiones (baja, media y alta)
- Compatibilidad con **cartucho cerámico 1/4 de vuelta**
- Instalación a **muro**
- **Cero Plomo**

Consumo
de Agua:
2.0 l/min
en baja presión



9335

Mezcladora para cocina con cuerpo externo a piso



CARACTERÍSTICAS:

- Altura: 337 mm
- Material: **Acero Inoxidable T304**
- Funcionamiento: en las 3 presiones (baja, media y alta)
- Compatibilidad con **cartucho cerámico 1/4 de vuelta**
- **Cuerpo externo**
- **Cero Plomo**

Consumo
de Agua:
2.0 l/min
en baja presión



CÓDIGO	ACABADO	MMV	PCM	PRECIO UNITARIO	PRECIO MENUDEO	PRECIO MAYOREO
9336	INOX	1	10	\$4,602.00	\$3,498.00	\$3,084.00

CÓDIGO	ACABADO	MMV	PCM	PRECIO UNITARIO	PRECIO MENUDEO	PRECIO MAYOREO
9335	INOX	1	10	\$4,468.00	\$3,396.00	\$2,994.00

REFACCIONES DE COCINA

CARTUCHOS

• Producto **de Línea**

• Producto **fuera de Catálogo**






IMAGEN	CÓDIGO / DESCRIPCIÓN	PRODUCTOS COMPATIBLES	MMV	PCM	PRECIO DE LISTA	PRECIO MENUDEO	PRECIO MAYOREO
	R2801210 Cartucho 40 mm	• 9436	1	36	\$265.00	\$202.00	\$178.00
	R2801945 Cartucho para monomandos	• 9434	1	36	\$275.00	\$209.00	\$185.00
	R2801967 Cartucho para monomandos	• 9437	1	44	\$271.00	\$206.00	\$182.00
	R2801983 Cartucho para monomando	• 9436	1	36	\$272.00	\$207.00	\$183.00
	R2802003 Cartucho para monomando	• 9429INOX	1	30	\$281.00	\$214.00	\$189.00
	R2802005 Cartucho para monomando	• 9432INOX • 9430INOX	1	36	\$476.00	\$362.00	\$319.00

REFACCIONES DE COCINA

• Producto de Línea

• Producto fuera de Catálogo




CARTUCHOS

IMAGEN	CÓDIGO / DESCRIPCIÓN	PRODUCTOS COMPATIBLES	MMV	PCM	PRECIO DE LISTA	PRECIO MENUDEO	PRECIO MAYOREO
	R2802031 Cartucho para monomando	• 9430INOX	1	80	\$386.00	\$294.00	\$259.00
	R281074 Cartucho carbon plus para monomando	• 9422NE • 9422NE.9	1	36	\$3,154.00	\$2,398.00	\$2,114.00
	R282036 Cartucho 35mm para monomandos	• 9428INOX	1	40	\$624.00	\$475.00	\$419.00
	R282074 Cartucho 25 mm derecho para mezcladoras	• 9373INOX	1	60	\$812.00	\$618.00	\$545.00
	R282530 Cartucho 25 mm izquierdo para mezcladoras	• 9373INOX	1	60	\$1,052.00	\$800.00	\$705.00

AIREADORES

IMAGEN	CÓDIGO / DESCRIPCIÓN	PRODUCTOS COMPATIBLES	MMV	PCM	PRECIO DE LISTA	PRECIO MENUDEO	PRECIO MAYOREO
	R282480 Kit aireador para 28 y 70	• 9428INOX	1	60	\$133.00	\$101.10	\$89.20

MANGUERAS

IMAGEN	CÓDIGO / DESCRIPCIÓN	PRODUCTOS COMPATIBLES	MMV	PCM	PRECIO DE LISTA	PRECIO MENUDEO	PRECIO MAYOREO
	R2802034 Manguera instalación	• 9430INOX	1	60	\$205.00	\$156.00	\$138.00
	R2802129 Manguera flexible 600 x 10 mm	• 9434	1	100	\$162.00	\$123.20	\$109.00
	R282078 Manguera 1/2"-1/2" 355mm	• 9428INOX	1	60	\$330.00	\$251.00	\$222.00

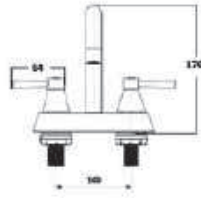
Diseños clásicos
para tu ambiente de baño



**PORTAFOLIO
CLÁSICO**

CALIDAD GARANTIZADA



55PNMezcladora de 4" para lavabo con manerales de palanca **NIZA****CARACTERÍSTICAS:**

- Altura: 170 mm
- Material: **Latón**
- Funcionamiento: en las 3 presiones (baja, media y alta)
- Compatibilidad con **cartucho cerámico 1/4 de vuelta**

Consumo
de Agua:
6.5 l/min
en baja presión



CÓDIGO	ACABADO	MMV	PCM	PRECIO UNITARIO	PRECIO MENUDEO	PRECIO MAYOREO
55PN	Cromo	1	12	\$3,808.00	\$2,895.00	\$2,552.00

252SA

Mezcladora de taladros separados para lavabo / No incluye manerales



Imagen de referencia

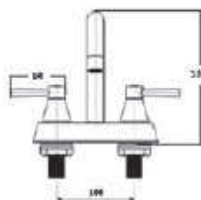
CARACTERÍSTICAS:

- Altura: 48 mm
- Material: **Latón**
- Funcionamiento: en las 3 presiones (baja, media y alta)
- Compatibilidad con **cartucho cerámico 1/4 de vuelta**
- No incluye manerales

Consumo
de Agua:
2.5 l/min
en baja presión



CÓDIGO	ACABADO	MMV	PCM	PRECIO UNITARIO	PRECIO MENUDEO	PRECIO MAYOREO
252SA	Cromo	1	12	\$3,681.00	\$2,798.00	\$2,467.00

50PNMezcladora de 4" para lavabo con manerales de palanca **NIZA****CARACTERÍSTICAS:**

- Altura: 130 mm
- Material: **Latón**
- Funcionamiento: en las 3 presiones (baja, media y alta)
- Compatibilidad con **cartucho cerámico 1/4 de vuelta**

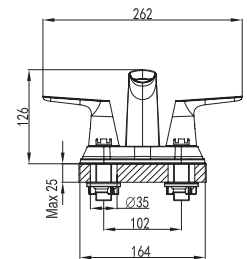
Consumo
de Agua:
6.5 l/min
en baja presión



CÓDIGO	ACABADO	MMV	PCM	PRECIO UNITARIO	PRECIO MENUDEO	PRECIO MAYOREO
50PN	INOX	1	12	\$3,313.00	\$2,518.00	\$2,220.00

MCL2

Mezcladora de 4" para lavabo

**CARACTERÍSTICAS:**

- Altura: 126 mm
- Material: **Latón**
- Funcionamiento: en las 3 presiones (baja, media y alta)
- **Gasto ecológico en los 3 niveles de presión**
- Compatibilidad con **cartucho cerámico 1/4 de vuelta**
- Aireador oculto
- **Bajo en Plomo**

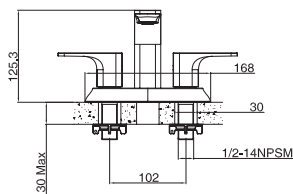
Consumo
de Agua:
1.6 l/min
en baja presión



CÓDIGO	ACABADO	MMV	PCM	PRECIO UNITARIO	PRECIO MENUDEO	PRECIO MAYOREO
MCL2	Cromo	1	4	\$2,970.00	\$2,258.00	\$1,990.00

MCL1

Mezcladora de 4" para lavabo



CARACTERÍSTICAS:

- Altura: 125 mm
- Material: Latón
- Funcionamiento: en las 3 presiones (baja, media y alta)
- Gasto ecológico en los 3 niveles de presión
- Compatibilidad con cartucho cerámico 1/4 de vuelta
- Aireador oculto
- Bajo en Plomo

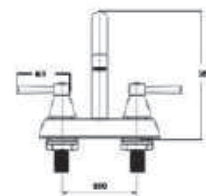


1.5 l/min
en baja presión



67PN

Mezcladora de 4" para lavabo con manerales de palanca **NIZA**



CARACTERÍSTICAS:

- Altura: 185 mm
- Material: Latón
- Funcionamiento: en las 3 presiones (baja, media y alta)
- Compatibilidad con cartucho cerámico 1/4 de vuelta

Consumo
de Agua:
4.5 l/min
en baja presión

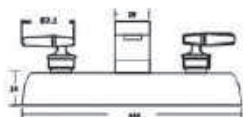


CÓDIGO	ACABADO	MMV	PCM	PRECIO UNITARIO	PRECIO MENUDEO	PRECIO MAYOREO
MCL1	Cromo	1	4	\$2,899.00	\$2,204.00	\$1,943.00

CÓDIGO	ACABADO	MMV	PCM	PRECIO UNITARIO	PRECIO MENUDEO	PRECIO MAYOREO
67PN	Cromo	1	12	\$2,464.00	\$1,873.00	\$1,651.00

46LB

Mezcladora de 4" para lavabo con manerales **LEBARÓN**



CARACTERÍSTICAS:

- Altura: 62 mm
- Material: Latón
- Funcionamiento: en las 3 presiones (baja, media y alta)
- Compatibilidad con cartucho cerámico 1/4 de vuelta

Consumo
de Agua:
9.0 l/min
en baja presión



59CN

Mezcladora de 4" para lavabo con manerales de cruceta **NIZA**



CARACTERÍSTICAS:

- Altura: 62 mm
- Material: Latón
- Funcionamiento: en las 3 presiones (baja, media y alta)
- Compatibilidad con cartucho vástago ascendente

Consumo
de Agua:
6.6 l/min
en baja presión

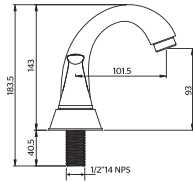


CÓDIGO	ACABADO	MMV	PCM	PRECIO UNITARIO	PRECIO MENUDEO	PRECIO MAYOREO
46LB	Cromo	1	12	\$2,324.00	\$1,767.00	\$1,558.00

CÓDIGO	ACABADO	MMV	PCM	PRECIO UNITARIO	PRECIO MENUDEO	PRECIO MAYOREO
59CN	Cromo	1	12	\$1,975.00	\$1,501.00	\$1,324.00

11CL

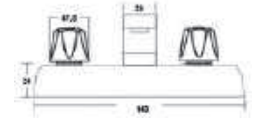
Mezcladora de 4" para lavabo

NUEVO
ACABADO**CARACTERÍSTICAS:**

- Altura: **143 mm**
- Material: **Latón**
- Funcionamiento: en las 3 presiones (**baja, media y alta**)
- **Gasto ecológico en los 3 niveles de presión**
- Compatibilidad con **cartucho cerámico 1/4 de vuelta**
- Aireador de **casquillo**
- **Bajo en Plomo**

**1.5 l/min**
en baja presión

CÓDIGO	ACABADO	MMV	PCM	PRECIO UNITARIO	PRECIO MENUDEO	PRECIO MAYOREO
11CL	Cromo	1	20	\$1,806.00	\$1,373.00	\$1,211.00
11CL.2	Negro Mate	1	20	\$2,090.00	\$1,589.00	\$1,401.00

46QMezcladora de 4" para lavabo con manerales **QUEEN****CARACTERÍSTICAS:**

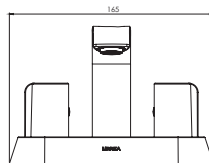
- Altura: **62 mm**
- Material: **Latón**
- Funcionamiento: en las 3 presiones (**baja, media y alta**)
- Compatibilidad con **cartucho vástago ascendente**
- **Bajo en Plomo**

Consumo
de Agua:**3.1 l/min**
en baja presión

CÓDIGO	ACABADO	MMV	PCM	PRECIO UNITARIO	PRECIO MENUDEO	PRECIO MAYOREO
46Q	Cromo	1	12	\$1,648.00	\$1,253.00	\$1,105.00

13CL

Mezcladora de 4" con manerales sólidos

NUEVO
PRODUCTO**CARACTERÍSTICAS:**

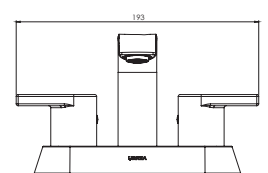
- Altura: **114 mm**
- Material: **Latón**
- Funcionamiento: en las 3 presiones (**baja, media y alta**)
- Compatibilidad con **cartucho cerámico 1/4 de vuelta**
- **Bajo en Plomo**

Consumo
de Agua:**5.7 l/min**
en baja presión* Producto disponible en el mes de **Enero de 2023**

CÓDIGO	ACABADO	MMV	PCM	PRECIO UNITARIO	PRECIO MENUDEO	PRECIO MAYOREO
13CL	Cromo	1	12	\$1,555.00	\$1,182.00	\$1,042.00

12CL

Mezcladora de 4" con manerales de palanca

NUEVO
PRODUCTO**CARACTERÍSTICAS:**

- Altura: **114 mm**
- Material: **Latón**
- Funcionamiento: en las 3 presiones (**baja, media y alta**)
- Compatibilidad con **cartucho cerámico 1/4 de vuelta**
- **Bajo en Plomo**

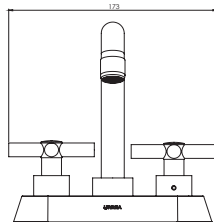
Consumo
de Agua:**5.7 l/min**
en baja presión

CÓDIGO	ACABADO	MMV	PCM	PRECIO UNITARIO	PRECIO MENUDEO	PRECIO MAYOREO
12CL	Cromo	1	12	\$1,487.00	\$1,131.00	\$997.00

46MC

Mezcladora de 4" con manerales cruceta

NUEVO
PRODUCTO



CARACTERÍSTICAS:

- Altura: 170 mm
- Material: Latón
- Funcionamiento: en las 3 presiones (baja, media y alta)
- Compatibilidad con cartucho cerámico 1/4 de vuelta
- **Bajo en Plomo**

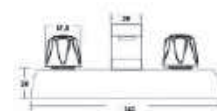
Consumo
de Agua:
5.7l/min
en baja presión



CÓDIGO	ACABADO	MMV	PCM	PRECIO UNITARIO	PRECIO MENUDEO	PRECIO MAYOREO
46MC	Cromo	1	12	\$1,400.00	\$1,064.00	\$938.00

46QC

Mezcladora de 4" para lavabo con manerales chicos **QUEEN**



CARACTERÍSTICAS:

- Altura: 62 mm
- Material: Latón
- Funcionamiento: en las 3 presiones (baja, media y alta)
- Compatibilidad con cartucho vástago ascendente

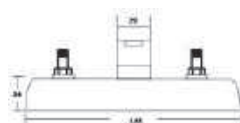
Consumo
de Agua:
3.1l/min
en baja presión



CÓDIGO	ACABADO	MMV	PCM	PRECIO UNITARIO	PRECIO MENUDEO	PRECIO MAYOREO
46QC	Cromo	1	12	\$1,405.00	\$1,068.00	\$942.00

46

Mezcladora de 4" para lavabo / No incluye manerales



CARACTERÍSTICAS:

- Altura: 62 mm
- Material: Latón
- Funcionamiento: en las 3 presiones (baja, media y alta)
- Compatibilidad con cartucho vástago ascendente
- No incluye manerales

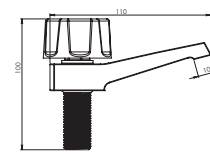
Consumo
de Agua:
9.0l/min
en baja presión



CÓDIGO	ACABADO	MMV	PCM	PRECIO UNITARIO	PRECIO MENUDEO	PRECIO MAYOREO
46	Cromo	1	20	\$1,357.00	\$1,032.00	\$910.00

242Q

Juego de llaves individuales para lavabo con manerales **QUEEN**



CARACTERÍSTICAS:

- Altura: 110 mm
- Material: Latón
- Funcionamiento: en las 3 presiones (baja, media y alta)
- Compatibilidad con cartucho vástago ascendente
- Incluye 2 llaves individuales

Consumo
de Agua:
5.2l/min
en baja presión



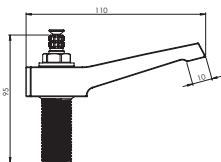
CÓDIGO	ACABADO	MMV	PCM	PRECIO UNITARIO	PRECIO MENUDEO	PRECIO MAYOREO
242Q	Cromo	1	21	\$1,255.00	\$954.00	\$841.00

242

Juego de llaves individuales para lavabo / No incluye manerales



Imagen de referencia



CARACTERÍSTICAS:

- Altura: **95 mm**
- Material: **Latón**
- Funcionamiento: en las 3 presiones (**baja, media y alta**)
- Compatibilidad con **cartucho vástago ascendente**
- Incluye 2 llaves individuales
- No incluye manerales

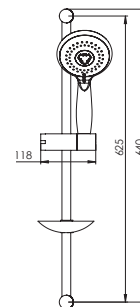
Consumo
de Agua:
5.2 l/min
en baja presión



CÓDIGO	ACABADO	MMV	PCM	PRECIO UNITARIO	PRECIO MENUDEO	PRECIO MAYOREO
242	Cromo	1	20	\$1,149.00	\$874.00	\$770.00

2013

Regadera de teléfono redonda con 3 funciones



CARACTERÍSTICAS:

- Diámetro: **100 mm**
- Material: **Latón y ABS**
- Funcionamiento: **Media y Alta Presión**
- Incluye: regadera de teléfono, barra mural, manguera flexible, jabonera de acrílico, deslizador para regadera y conector a la red hidráulica
- **3 funciones**

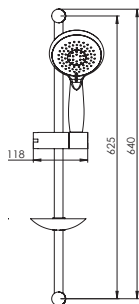
Consumo
de Agua:
6.8 l/min
en baja presión



CÓDIGO	ACABADO	MMV	PCM	PRECIO UNITARIO	PRECIO MENUDEO	PRECIO MAYOREO
2013	Cromo	1	8	\$2,526.00	\$1,920.00	\$1,693.00

2014

Regadera de teléfono redonda



CARACTERÍSTICAS:

- Altura: **100 mm**
- Material: **Latón y ABS**
- Funcionamiento: **Media y Alta Presión**
- Incluye: regadera de teléfono, barra mural, manguera flexible, jabonera de acrílico, deslizador para regadera y conector a la red hidráulica
- **1 función**

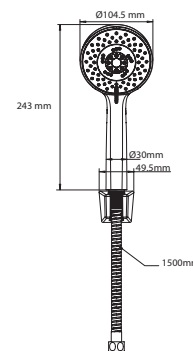
Consumo
de Agua:
5.6 l/min
en baja presión



CÓDIGO	ACABADO	MMV	PCM	PRECIO UNITARIO	PRECIO MENUDEO	PRECIO MAYOREO
2014	Cromo	1	8	\$2,465.00	\$1,874.00	\$1,652.00

2025 ...

Regadera de teléfono de 5 funciones



CARACTERÍSTICAS:

- Diámetro: **104 mm**
- Material: **Latón y ABS**
- Funcionamiento: en las 3 presiones (**baja, media y alta**)
- Incluye: regadera de teléfono, manguera flexible y conexión a la red hidráulica
- **5 funciones**

Consumo
de Agua:
3.2 l/min
en baja presión

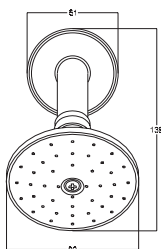


CÓDIGO	ACABADO	MMV	PCM	PRECIO UNITARIO	PRECIO MENUDEO	PRECIO MAYOREO
2025	Cromo	1	20	\$1,138.00	\$865.00	\$763.00
2025.2	Negro Mate	1	20	\$1,353.00	\$1,029.00	\$907.00

NUEVO
PRODUCTO

298B

Regadera con brazo y chapetón



CARACTERÍSTICAS:

- Diámetro: **90 mm**
- Material: **Latón**
- Funcionamiento: **Baja Presión**
- **Nudo móvil giratorio** que permite operarse en cualquier posición
- Incluye brazo y chapetón
- **Bajo consumo de agua**

Consumo
de Agua:
6.1 l/min
en baja presión



PRECIO UNITARIO

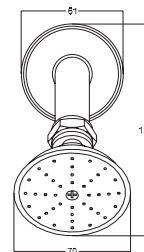
CÓDIGO	ACABADO	MMV	PRECIO DE LISTA	PRECIO MENUDEO	PRECIO MAYOREO
298B	Cromo	1	\$1,236.00	\$940.00	\$829.00

PRECIO CAJA MASTER

CÓDIGO	ACABADO	PCM	PRECIO DE LISTA	PRECIO MENUDEO	PRECIO MAYOREO
298B	Cromo	30	\$36,709.20	\$27,898.99	\$24,595.16

294B

Regadera con brazo y chapetón



CARACTERÍSTICAS:

- Diámetro: **70 mm**
- Material: **Latón**
- Funcionamiento: **Baja Presión**
- **Nudo móvil giratorio** que permite operarse en cualquier posición
- Incluye brazo y chapetón
- **Bajo consumo de agua**

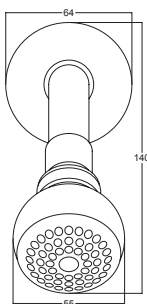
Consumo
de Agua:
6.1 l/min
en baja presión



CÓDIGO	ACABADO	MMV	PCM	PRECIO UNITARIO	PRECIO MENUDEO	PRECIO MAYOREO
294B	Cromo	5	20	\$1,202.00	\$914.00	\$806.00

2094B

Regadera con brazo y chapetón **PUNTO**



CARACTERÍSTICAS:

- Diámetro: **55 mm**
- Material: **Latón**
- Funcionamiento: **Alta Presión**
- **Nudo móvil giratorio** que permite operarse en cualquier posición
- Incluye brazo y chapetón
- **Bajo consumo de agua**

Consumo
de Agua:
5.4 l/min
en alta presión



PRECIO UNITARIO

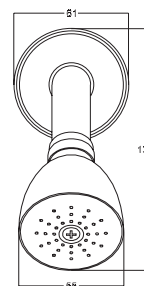
CÓDIGO	ACABADO	MMV	PRECIO DE LISTA	PRECIO MENUDEO	PRECIO MAYOREO
295B	Cromo	5	\$877.00	\$667.00	\$588.00

PRECIO CAJA MASTER

CÓDIGO	ACABADO	PCM	PRECIO DE LISTA	PRECIO MENUDEO	PRECIO MAYOREO
295B	Cromo	20	\$17,364.60	\$13,197.10	\$11,634.28

295B

Regadera con brazo y chapetón



CARACTERÍSTICAS:

- Diámetro: **75 mm**
- Material: **Latón**
- Funcionamiento: **Baja Presión**
- **Nudo móvil giratorio** que permite operarse en cualquier posición
- Incluye brazo y chapetón
- **Bajo consumo de agua**

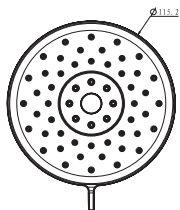
Consumo
de Agua:
5.5 l/min
en baja presión



3031FB ...

Regadera de cebolla de funciones con brazo y chapetón

NUEVO
PRODUCTO



CARACTERÍSTICAS:

- Diámetro: 115 mm
- Material: **Acero Inoxidable y ABS**
- Funcionamiento: en las 3 presiones (**baja, media y alta**)
- Incluye brazo y chapetón
- **3 funciones:** lluvia, brisa y mixta

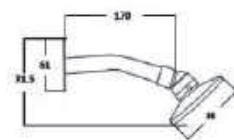
Consumo
de Agua:
2.1 l/min
en baja presión



CÓDIGO	ACABADO	MMV	PCM	PRECIO UNITARIO	PRECIO MENUDEO	PRECIO MAYOREO
3031FB	Cromo	1	40	\$677.00	\$515.00	\$454.00
3031FB.2	Negro Mate	1	40	\$744.00	\$566.00	\$499.00

3002B

Regadera con brazo y chapetón



CARACTERÍSTICAS:

- Diámetro: 86 mm
- Material: **Latón**
- Funcionamiento: **Baja Presión**
- **Gasto ecológico a baja presión**
- **Nudo móvil giratorio** que permite operarse en cualquier posición
- Incluye brazo y chapetón

Consumo
de Agua:
7.2 l/min
en baja presión

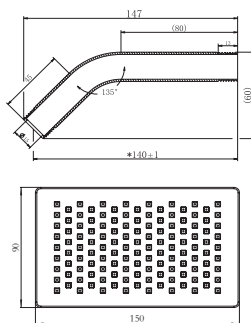


CÓDIGO	ACABADO	MMV	PCM	PRECIO UNITARIO	PRECIO MENUDEO	PRECIO MAYOREO
3002B	Cromo	1	30	\$704.00	\$536.00	\$472.00

3020B ...

Regadera de cebolla rectangular con brazo y chapetón

NUEVO
PRODUCTO



CARACTERÍSTICAS:

- Dimensiones: 150 x 90 mm
- Material: **Acero Inoxidable y ABS**
- Funcionamiento: en las 3 presiones (**baja, media y alta**)
- **Gasto ecológico a baja presión**
- **Nudo móvil giratorio** que permite operarse en cualquier posición
- Incluye brazo y chapetón

Consumo
de Agua:
3.5 l/min
en baja presión

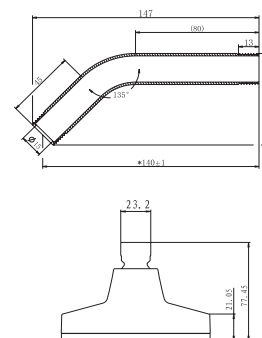


CÓDIGO	ACABADO	MMV	PCM	PRECIO UNITARIO	PRECIO MENUDEO	PRECIO MAYOREO
3020B	Cromo	1	40	\$601.00	\$457.00	\$403.00

3031B ...

Regadera de cebolla con brazo y chapetón

NUEVO
PRODUCTO



CARACTERÍSTICAS:

- Diámetro: 115 mm
- Material: **Acero Inoxidable y ABS**
- Funcionamiento: en las 3 presiones (**baja, media y alta**)
- **Gominas limpia fácil**
- Incluye brazo y chapetón

Consumo
de Agua:
2.7 l/min
en baja presión



CÓDIGO	ACABADO	MMV	PCM	PRECIO UNITARIO	PRECIO MENUDEO	PRECIO MAYOREO
3031B	Cromo	1	40	\$542.00	\$412.00	\$364.00
3031B.2	Negro Mate	1	40	\$596.00	\$453.00	\$400.00

3001B

Regadera con brazo y chapetón



CARACTERÍSTICAS:

- Ancho: 54 mm
- Material: Latón
- Funcionamiento: Baja Presión
- Gasto ecológico a baja presión
- Nudo móvil giratorio que permite operarse en cualquier posición
- Incluye brazo y chapetón

Consumo
de Agua:
4.4 l/min
en media presión



PRECIO UNITARIO

CÓDIGO	ACABADO	MMV	PRECIO DE LISTA	PRECIO MENUDEO	PRECIO MAYOREO
3001B	Cromo	5	\$556.00	\$423.00	\$373.00

PRECIO CAJA MASTER

CÓDIGO	ACABADO	PCM	PRECIO DE LISTA	PRECIO MENUDEO	PRECIO MAYOREO
3001B	Cromo	20	\$11,008.80	\$8,366.69	\$7,375.90

3007B

Regadera con brazo y chapetón



CARACTERÍSTICAS:

- Diámetro: 85 mm
- Material: Latón y ABS
- Funcionamiento: Baja Presión
- Gasto ecológico a baja presión
- Gomas limpia fácil
- Incluye brazo y chapetón

Consumo
de Agua:
3.1 l/min
en baja presión



CÓDIGO	ACABADO	MMV	PCM	PRECIO UNITARIO	PRECIO MENUDEO	PRECIO MAYOREO
3007B	Cromo	1	40	\$487.00	\$371.00	\$327.00

3018B ...

Regadera de cebolla redonda con brazo y chapetón



NUEVO PRODUCTO

CARACTERÍSTICAS:

- Diámetro: 105 mm
- Material: Acero Inoxidable y ABS
- Funcionamiento: en las 3 presiones (baja, media y alta)
- Gasto ecológico a baja presión
- Nudo móvil giratorio que permite operarse en cualquier posición
- Incluye brazo y chapetón

Consumo
de Agua:
2.7 l/min
en baja presión



CÓDIGO	ACABADO	MMV	PCM	PRECIO UNITARIO	PRECIO MENUDEO	PRECIO MAYOREO
3018B	Cromo	1	40	\$484.00	\$368.00	\$325.00

3018 ...

Regadera de cebolla redonda



NUEVO PRODUCTO

CARACTERÍSTICAS:

- Diámetro: 105 mm
- Material: ABS
- Funcionamiento: en las 3 presiones (baja, media y alta)
- Gasto ecológico a baja presión
- Gomas limpia fácil

Consumo
de Agua:
2.7 l/min
en baja presión



CÓDIGO	ACABADO	MMV	PCM	PRECIO UNITARIO	PRECIO MENUDEO	PRECIO MAYOREO
3018	Cromo	1	50	\$1,353.00	\$1,029.00	\$907.00

URREA.

Tecnología para vivir el agua

2265 ...

Regadera de plato rectangular

NUEVO
PRODUCTO**CARACTERÍSTICAS:**

- Dimensiones: 259 x 199 mm
- Material: ABS
- Funcionamiento: en las 3 presiones (baja, media y alta)
- Gasto ecológico a baja presión
- Gominas limpia fácil
- Libre de Plomo

Consumo
de Agua:
2.7 l/min
en baja presión



CÓDIGO	ACABADO	MMV	PCM	PRECIO UNITARIO	PRECIO MENUDEO	PRECIO MAYOREO
2265	Cromo / Blanco	1	10	\$866.00	\$659.00	\$581.00

2097 ...

Regadera de cebolla con 3 funciones

NUEVO
PRODUCTO**CARACTERÍSTICAS:**

- Diámetro: 85 mm
- Material: ABS
- Funcionamiento: Media y Alta Presión
- Gominas limpia fácil
- No incluye brazo ni chapetón
- 3 funciones: Lluvia, masaje, mixta
- Bajo en Plomo

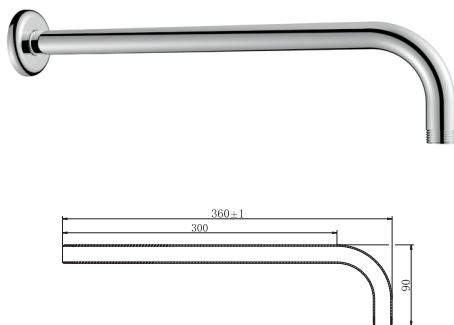
Consumo
de Agua:
5.2 l/min
en media presión



CÓDIGO	ACABADO	MMV	PCM	PRECIO UNITARIO	PRECIO MENUDEO	PRECIO MAYOREO
2097	Cromo	1	50	\$395.00	\$301.00	\$265.00

2319 ...

Brazo de regadera a muro con chapetón

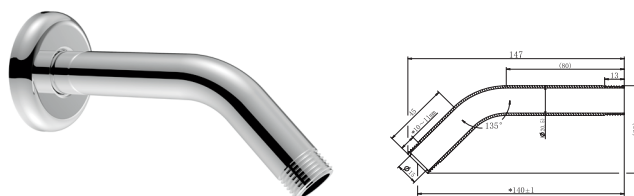
NUEVO**CARACTERÍSTICAS:**

- Largo: 360 mm
- Material: Acero Inoxidable
- Incluye chapetón

CÓDIGO	ACABADO	MMV	PCM	PRECIO UNITARIO	PRECIO MENUDEO	PRECIO MAYOREO
2319	Cromo	1	50	\$493.00	\$375.00	\$331.00

2317 ...

Brazo de regadera con chapetón

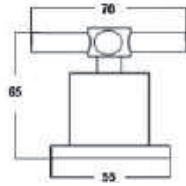
NUEVO
PRODUCTO**CARACTERÍSTICAS:**

- Largo: 147 mm
- Material: Acero Inoxidable
- Incluye chapetón

CÓDIGO	ACABADO	MMV	PCM	PRECIO UNITARIO	PRECIO MENUDEO	PRECIO MAYOREO
2317	Cromo	1	100	\$206.00	\$157.00	\$139.00

CNG

Juego de manerales grandes



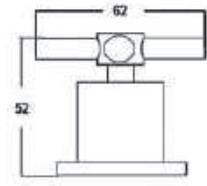
CARACTERÍSTICAS:

- Diámetro: 70 mm
- Material: Latón
- Compatibilidad con cartucho cerámico 1/4 de vuelta y/o vástago ascendente
- Maneral cruceta clásica

CÓDIGO	ACABADO	MMV	PCM	PRECIO UNITARIO	PRECIO MENUDEO	PRECIO MAYOREO
CNG	Cromo	1	12	\$1,601.00	\$1,217.00	\$1,073.00

CN

Juego de manerales cruceta chicos sin chapetón



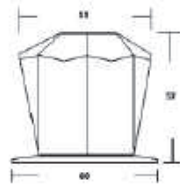
CARACTERÍSTICAS:

- Diámetro: 62 mm
- Material: Latón
- Compatibilidad con cartucho cerámico 1/4 de vuelta y/o vástago ascendente
- Manerales sin chapetón

CÓDIGO	ACABADO	MMV	PCM	PRECIO UNITARIO	PRECIO MENUDEO	PRECIO MAYOREO
CN	Cromo	1	30	\$1,199.00	\$912.00	\$804.00

AG

Juego de manerales grandes **FUTURA CLÁSICA ÁMBAR**



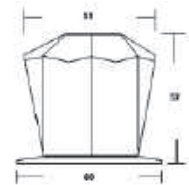
CARACTERÍSTICAS:

- Diámetro: 60 mm
- Material: Latón y Acrílico
- Compatibilidad con cartucho cerámico 1/4 de vuelta y/o vástago ascendente
- Maneral de acrílico color ámbar

CÓDIGO	ACABADO	MMV	PCM	PRECIO UNITARIO	PRECIO MENUDEO	PRECIO MAYOREO
AG	Cromo	1	12	\$1,105.00	\$840.00	\$741.00

FG

Juego de manerales grandes **FUTURA CLÁSICA TRANSPARENTE**



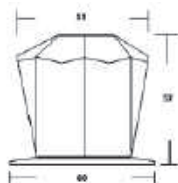
CARACTERÍSTICAS:

- Diámetro: 60 mm
- Material: Latón y Acrílico
- Compatibilidad con cartucho cerámico 1/4 de vuelta y/o vástago ascendente
- Maneral de acrílico color transparente

CÓDIGO	ACABADO	MMV	PCM	PRECIO UNITARIO	PRECIO MENUDEO	PRECIO MAYOREO
FG	Cromo	1	12	\$1,105.00	\$840.00	\$741.00

HG

Juego de manerales grandes **FUTURA CLÁSICA HUMO**



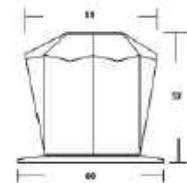
CARACTERÍSTICAS:

- Diámetro: 60 mm
- Material: Latón y Acrílico
- Compatibilidad con cartucho cerámico 1/4 de vuelta y/o vástago ascendente
- Maneral de acrílico color humo

CÓDIGO	ACABADO	MMV	PCM	PRECIO UNITARIO	PRECIO MENUDEO	PRECIO MAYOREO
HG	Cromo	1	12	\$1,105.00	\$840.00	\$741.00

RG

Juego de manerales grandes **FUTURA CLÁSICA AZUL REAL**



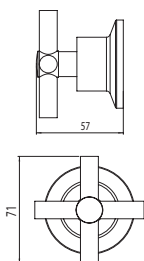
CARACTERÍSTICAS:

- Diámetro: 60 mm
- Material: Latón y Acrílico
- Compatibilidad con cartucho cerámico 1/4 de vuelta y/o vástago ascendente
- Maneral de acrílico color azul real

CÓDIGO	ACABADO	MMV	PCM	PRECIO UNITARIO	PRECIO MENUDEO	PRECIO MAYOREO
RG	Cromo	1	12	\$1,105.00	\$840.00	\$741.00

MC

Juego de manerales de cruceta con chapetón

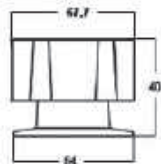
**CARACTERÍSTICAS:**

- Diámetro: 71 mm
- Material: Latón
- Compatibilidad con cartucho cerámico 1/4 de vuelta y/o vástago ascendente
- Maneral cruceta moderno

CÓDIGO	ACABADO	MMV	PCM	PRECIO UNITARIO	PRECIO MENUDEO	PRECIO MAYOREO
MC	Cromo	1	16	\$882.00	\$671.00	\$591.00

KG

Juego de manerales grandes KING

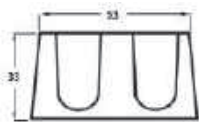
**CARACTERÍSTICAS:**

- Diámetro: 67 mm
- Material: Latón
- Compatibilidad con cartucho cerámico 1/4 de vuelta y/o vástago ascendente

CÓDIGO	ACABADO	MMV	PCM	PRECIO UNITARIO	PRECIO MENUDEO	PRECIO MAYOREO
KG	Cromo	1	33	\$416.00	\$317.00	\$279.00

QGS

Juego de manerales grandes sin chapetón QUEEN

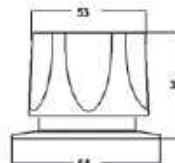
**CARACTERÍSTICAS:**

- Diámetro: 35 mm
- Material: Latón
- Compatibilidad con cartucho cerámico 1/4 de vuelta y/o vástago ascendente
- No incluye chapetón

CÓDIGO	ACABADO	MMV	PCM	PRECIO UNITARIO	PRECIO MENUDEO	PRECIO MAYOREO
QGS	Cromo	10	60	\$218.00	\$166.00	\$147.00

QG

Juego de manerales grandes QUEEN

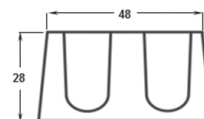
**CARACTERÍSTICAS:**

- Diámetro: 64 mm
- Material: Latón
- Compatibilidad con cartucho cerámico 1/4 de vuelta y/o vástago ascendente

CÓDIGO	ACABADO	MMV	PCM	PRECIO UNITARIO	PRECIO MENUDEO	PRECIO MAYOREO
QG	Cromo	1	33	\$481.00	\$366.00	\$323.00

Q

Juego de manerales chicos sin chapetón QUEEN

**CARACTERÍSTICAS:**

- Diámetro: 48 mm
- Material: Latón
- Compatibilidad con cartucho cerámico 1/4 de vuelta y/o vástago ascendente
- No incluye chapetón

PRECIO UNITARIO

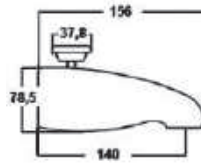
CÓDIGO	ACABADO	MMV	PRECIO DE LISTA	PRECIO MENUDEO	PRECIO MAYOREO
Q	Cromo	1	\$184.00	\$140.00	\$124.00

PRECIO CAJA MASTER

CÓDIGO	ACABADO	PCM	PRECIO DE LISTA	PRECIO MENUDEO	PRECIO MAYOREO
Q	Cromo	57	\$10,383.12	\$7,891.17	\$6,956.69

425

Salida de tina a muro con desviador



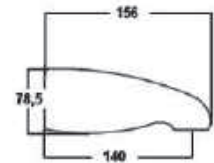
CARACTERÍSTICAS:

- Largo: 156 mm
- Material: Latón
- Funcionamiento: en las 3 presiones (baja, media y alta)
- Montaje a pared
- Con botón desviador

Consumo de Agua:
6.0 l/min
en baja presión

424

Salida de tina a muro



CARACTERÍSTICAS:

- Largo: 156 mm
- Material: Latón
- Funcionamiento: en las 3 presiones (baja, media y alta)
- Montaje a pared

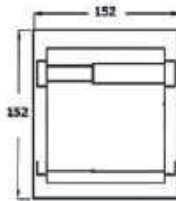
Consumo de Agua:
6.0 l/min
en baja presión

CÓDIGO	ACABADO	MMV	PCM	PRECIO UNITARIO	PRECIO MENUDEO	PRECIO MAYOREO
425	Cromo	1	15	\$3,199.00	\$2,432.00	\$2,144.00

CÓDIGO	ACABADO	MMV	PCM	PRECIO UNITARIO	PRECIO MENUDEO	PRECIO MAYOREO
424	Cromo	1	15	\$2,667.00	\$2,027.00	\$1,787.00

301

Jabonera de empotrar con agarradera

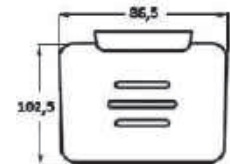


CARACTERÍSTICAS:

- Altura: 152 mm
- Material: Latón
- Incluye jabonera de acrílico

308

Jabonera de empotrar con plato de acrílico



CARACTERÍSTICAS:

- Largo: 86 mm
- Material: Latón
- Incluye plato de acrílico

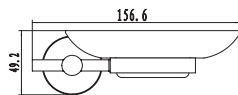
CÓDIGO	ACABADO	MMV	PCM	PRECIO UNITARIO	PRECIO MENUDEO	PRECIO MAYOREO
301	Cromo	1	8	\$1,966.00	\$1,495.00	\$1,318.00

CÓDIGO	ACABADO	MMV	PCM	PRECIO UNITARIO	PRECIO MENUDEO	PRECIO MAYOREO
308	Cromo	1	48	\$748.00	\$569.00	\$502.00

706CL.08

Jabonera de empotrar con plato de vidrio

NUEVO PRODUCTO

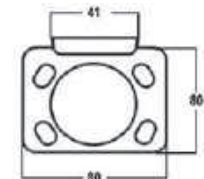


CARACTERÍSTICAS:

- Largo: 156 mm
- Material: Acero Inoxidable
- Incluye sistema de sujeción metálico
- Producto disponible en el mes de Febrero de 2023

307

Portacepillos de empotrar



CARACTERÍSTICAS:

- Largo: 80 mm
- Material: Latón
- No incluye vaso cepillero

CÓDIGO	ACABADO	MMV	PCM	PRECIO UNITARIO	PRECIO MENUDEO	PRECIO MAYOREO
706CL.08	Cromo	1	20	\$259.00	\$197.00	\$174.00

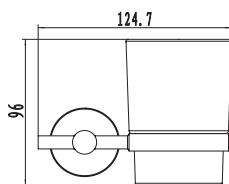
CÓDIGO	ACABADO	MMV	PCM	PRECIO UNITARIO	PRECIO MENUDEO	PRECIO MAYOREO
307	Cromo	1	48	\$695.00	\$529.00	\$466.00

URREA.

Tecnología para vivir el agua

706CL.07

Portacepillos con vaso de vidrio

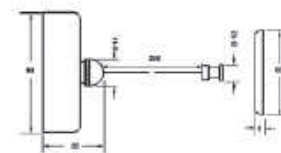
**NUEVO**
PRODUCTO**CARACTERÍSTICAS:**

- Altura: 96 mm
- Material: **Acero Inoxidable**
- Incluye sistema de sujeción metálico
- **Producto disponible en el mes de Febrero de 2023**

CÓDIGO	ACABADO	MMV	PCM	PRECIO UNITARIO	PRECIO MENUDEO	PRECIO MAYOREO
706CL.07	Cromo	1	20	\$284.00	\$216.00	\$191.00

3325

Tendedero retráctil

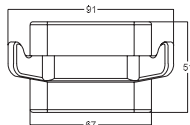
**CARACTERÍSTICAS:**

- Altura: 90 mm
- Material: **Acero Inoxidable / Hilo: Nylon**
- Longitud de hilo: **3 metros**
- Soporta prendas de hasta **5 kg**

CÓDIGO	ACABADO	MMV	PCM	PRECIO UNITARIO	PRECIO MENUDEO	PRECIO MAYOREO
3325	Cromo	1	50	\$1,421.00	\$1,080.00	\$953.00

306

Gancho doble

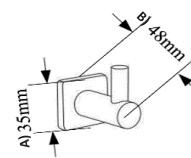
**CARACTERÍSTICAS:**

- Altura: 51 mm
- Material: **Latón**
- Incluye sistema de sujeción metálico

CÓDIGO	ACABADO	MMV	PCM	PRECIO UNITARIO	PRECIO MENUDEO	PRECIO MAYOREO
306	Cromo	1	48	\$517.00	\$393.00	\$347.00

705CL.06

Gancho sencillo

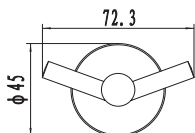
**NUEVO**
ACABADO**CARACTERÍSTICAS:**

- Altura: 35 mm
- Material: **Latón y Acero inoxidable**
- Incluye sistema de sujeción metálico

CÓDIGO	ACABADO	MMV	PCM	PRECIO UNITARIO	PRECIO MENUDEO	PRECIO MAYOREO
705CL.06	Cromo	1	100	\$228.00	\$174.00	\$153.00
705CL.06.2	Negro Mate	1	100	\$316.00	\$241.00	\$212.00

706CL.06

Gancho doble

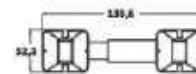
**NUEVO**
PRODUCTO**CARACTERÍSTICAS:**

- Altura: 45 mm
- Material: **Acero Inoxidable**
- Incluye sistema de sujeción metálico
- **Producto disponible en el mes de Febrero de 2023**

CÓDIGO	ACABADO	MMV	PCM	PRECIO UNITARIO	PRECIO MENUDEO	PRECIO MAYOREO
706CL.06	Cromo	1	40	\$188.00	\$143.00	\$126.00

317

Portarrollo

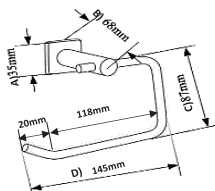
**CARACTERÍSTICAS:**

- Largo: 133 mm
- Material: **Latón**
- Incluye tubo
- Incluye sistema de sujeción metálico

CÓDIGO	ACABADO	MMV	PCM	PRECIO UNITARIO	PRECIO MENUDEO	PRECIO MAYOREO
317	Cromo	1	18	\$1,058.00	\$805.00	\$709.00

705CL.17

Portarrollo



NUEVO ACABADO

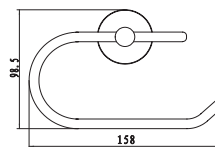
CARACTERÍSTICAS:

- Largo: 145 mm
- Material: Latón y Acero Inoxidable
- Incluye sistema de sujeción metálico

CÓDIGO	ACABADO	MMV	PCM	PRECIO UNITARIO	PRECIO MENUDEO	PRECIO MAYOREO
705CL.17	Cromo	1	40	\$366.00	\$279.00	\$246.00
705CL.17.2	Negro Mate	1	40	\$470.00	\$358.00	\$315.00

706CL.17

Portarrollo



NUEVO PRODUCTO


CARACTERÍSTICAS:

- Largo: 158 mm
- Material: Acero Inoxidable
- Incluye sistema de sujeción metálico
- Producto disponible en el mes de Febrero de 2023

CÓDIGO	ACABADO	MMV	PCM	PRECIO UNITARIO	PRECIO MENUDEO	PRECIO MAYOREO
706CL.17	Cromo	1	20	\$259.00	\$197.00	\$174.00

305L

Toallero de barra largo




CARACTERÍSTICAS:

- Largo: 600 mm
- Material: Latón
- Incluye sistema de sujeción metálico

CÓDIGO	ACABADO	MMV	PCM	PRECIO UNITARIO	PRECIO MENUDEO	PRECIO MAYOREO
305L	Cromo	1	15	\$1,678.00	\$1,276.00	\$1,125.00

705CL.05

Toallero de barra largo



NUEVO ACABADO

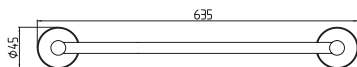

CARACTERÍSTICAS:

- Largo: 600 mm
- Material: Latón y Acero Inoxidable
- Incluye sistema de sujeción metálico

CÓDIGO	ACABADO	MMV	PCM	PRECIO UNITARIO	PRECIO MENUDEO	PRECIO MAYOREO
705CL.05	Cromo	1	40	\$574.00	\$437.00	\$385.00
705CL.05.2	Negro Mate	1	40	\$641.00	\$488.00	\$430.00

706CL.05

Toallero de barra largo



NUEVO PRODUCTO

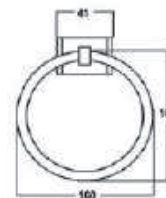
CARACTERÍSTICAS:

- Largo: 635 mm
- Material: Acero Inoxidable
- Incluye sistema de sujeción metálico
- Producto disponible en el mes de Febrero de 2023

CÓDIGO	ACABADO	MMV	PCM	PRECIO UNITARIO	PRECIO MENUDEO	PRECIO MAYOREO
706CL.05	Cromo	1	20	\$381.00	\$290.00	\$256.00

309M

Toallero de argolla



CARACTERÍSTICAS:

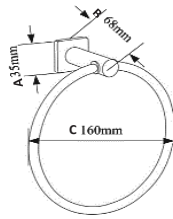
- Altura: 160 mm
- Material: Latón
- Incluye sistema de sujeción metálico

CÓDIGO	ACABADO	MMV	PCM	PRECIO UNITARIO	PRECIO MENUDEO	PRECIO MAYOREO
309M	Cromo	1	18	\$851.00	\$647.00	\$571.00

Los precios incluyen I.V.A. / Vigencia del 01 de Febrero al 31 de Diciembre de 2023 / Esta lista de precios sustituye a las anteriores / Precios sujetos a cambios sin previo aviso / Consultar disponibilidad de producto / Las imágenes son ilustrativas / Los productos pueden sufrir cambios sin previo aviso en su aspecto o partes como resultado de los procesos de mejora continua.

705CL.09

Toallero de argolla

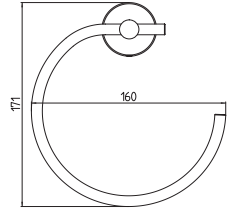
NUEVO
ACABADO**CARACTERÍSTICAS:**

- Altura: 160 mm
- Material: Latón y Acero inoxidable
- Incluye sistema de sujeción metálico

CÓDIGO	ACABADO	MMV	PCM	PRECIO UNITARIO	PRECIO MENUDEO	PRECIO MAYOREO
705CL.17	Cromo	1	40	\$537.00	\$409.00	\$360.00
705CL.17.2	Negro Mate	1	40	\$590.00	\$449.00	\$396.00

706CL.09

Toallero de argolla

NUEVO
PRODUCTO**CARACTERÍSTICAS:**

- Altura: 171 mm
- Material: Acero Inoxidable
- Incluye sistema de sujeción metálico
- **Producto disponible en el mes de Febrero de 2023**

CÓDIGO	ACABADO	MMV	PCM	PRECIO UNITARIO	PRECIO MENUDEO	PRECIO MAYOREO
706CL.09	Cromo	1	20	\$331.00	\$252.00	\$222.00

1400

Juego de 6 accesorios

**CARACTERÍSTICAS:**

- Material: Latón
- Juego de 6 piezas
- Incluye sistema de sujeción metálico

CÓDIGO	ACABADO	MMV	PCM	PRECIO UNITARIO	PRECIO MENUDEO	PRECIO MAYOREO
1400.1	Cromo / Oro	1	6	\$4,042.00	\$3,072.00	\$2,709.00
1400	Cromo	1	6	\$3,263.00	\$2,480.00	\$2,187.00

1004CL

Juego de 4 accesorios moderno

**CARACTERÍSTICAS:**

- Material: Acero inoxidable
- Juego de 4 piezas
- Incluye sistema de fijación metálico
- **Producto disponible en el mes de Febrero de 2023**

CÓDIGO	ACABADO	MMV	PCM	PRECIO UNITARIO	PRECIO MENUDEO	PRECIO MAYOREO
1004CL	Cromo	1	5	\$2,361.00	\$1,795.00	\$1,582.00

3100

Juego de 5 accesorios

**CARACTERÍSTICAS:**

- Material: Latón
- Juego de 5 piezas
- Incluye sistema de sujeción metálico

CÓDIGO	ACABADO	MMV	PCM	PRECIO UNITARIO	PRECIO MENUDEO	PRECIO MAYOREO
3100	Cromo	1	4	\$2,459.00	\$1,869.00	\$1,648.00
3100.9	INOX	1	4	\$2,812.00	\$2,138.00	\$1,885.00

1003CL

Juego de 6 accesorios

**CARACTERÍSTICAS:**

- Material: Acero Inoxidable
- Juego de 6 piezas
- Incluye sistema de sujeción metálico
- **Código 1003CL.2 disponible en el mes de Febrero de 2023**

CÓDIGO	ACABADO	MMV	PCM	PRECIO UNITARIO	PRECIO MENUDEO	PRECIO MAYOREO
1003CL	Cromo	1	10	\$1,702.00	\$1,294.00	\$1,141.00
1003CL.2	Negro Mate	1	10	\$1,783.00	\$1,356.00	\$1,195.00

1002CL ...

Juego de 4 accesorios



NUEVO
PRODUCTO

CARACTERÍSTICAS:

- Material: **Latón y Acero Inoxidable**
- Juego de 4 piezas
- Incluye sistema de fijación metálico

CÓDIGO	ACABADO	MMV	PCM	PRECIO UNITARIO	PRECIO MENUDEO	PRECIO MAYOREO
1002CL	Cromo	1	20	\$1,546.00	\$1,175.00	\$1,036.00
1002CL.2	Negro Mate	1	20	\$1,664.00	\$1,265.00	\$1,115.00

1005CL ...

Juego de 4 accesorios clásico



NUEVO
PRODUCTO

CARACTERÍSTICAS:

- Material: **Acero Inoxidable**
- Juego de 4 piezas
- Incluye sistema de fijación metálico
- **Producto disponible en el mes de Febrero de 2023**

CÓDIGO	ACABADO	MMV	PCM	PRECIO UNITARIO	PRECIO MENUDEO	PRECIO MAYOREO
1005CL	Cromo	1	5	\$1,430.00	\$1,087.00	\$959.00

1006CL ...

Juego de 3 accesorios



NUEVO
PRODUCTO

CARACTERÍSTICAS:

- Material: **Acero Inoxidable**
- Juego de 3 piezas
- Incluye sistema de fijación metálico
- **Producto disponible en el mes de Febrero de 2023**

CÓDIGO	ACABADO	MMV	PCM	PRECIO UNITARIO	PRECIO MENUDEO	PRECIO MAYOREO
1006CL	Cromo	1	10	\$916.00	\$697.00	\$614.00

324LB

Mezcladora de 8" para cocina con cubierta y manerales **LEBARÓN**



CARACTERÍSTICAS:

- Altura: **221 mm**
- Material: **Latón**
- Funcionamiento: en las 3 presiones (**baja, media y alta**)
- Incluye manerales **LEBARÓN**
- Cartucho cerámico 1/4 de vuelta

Consumo
de Agua:
3.5 l/min
en baja presión



CÓDIGO	ACABADO	MMV	PCM	PRECIO UNITARIO	PRECIO MENUDEO	PRECIO MAYOREO
324LB	Cromo	1	12	\$3,984.00	\$3,028.00	\$2,670.00

248

Mezcladora de 8" a muro para cocina / No incluye manerales



CARACTERÍSTICAS:

- Altura: **230 mm**
- Material: **Latón**
- Funcionamiento: en las 3 presiones (**baja, media y alta**)
- No incluye manerales
- Instalación **a pared**
- Cartucho cerámico 1/4 de vuelta

Consumo
de Agua:
3.5 l/min
en baja presión



CÓDIGO	ACABADO	MMV	PCM	PRECIO UNITARIO	PRECIO MENUDEO	PRECIO MAYOREO
248	Cromo	1	10	\$3,559.00	\$2,705.00	\$2,385.00

320LB

Mezcladora de 8" para cocina cuello de ganso con cubierta y manerales **LEBARÓN**



CARACTERÍSTICAS:

- Altura: **322 mm**
- Material: **Latón**
- Funcionamiento: en las 3 presiones (**baja, media y alta**)
- Incluye manerales **LEBARÓN**
- Cartucho cerámico 1/4 de vuelta

Consumo
de Agua:
3.7 l/min
en baja presión



CÓDIGO	ACABADO	MMV	PCM	PRECIO UNITARIO	PRECIO MENUDEO	PRECIO MAYOREO
320LB	Cromo	1	12	\$3,547.00	\$2,696.00	\$2,377.00

318LB

Mezcladora de 8" para cocina con cubierta y manerales **LEBARÓN**

**CARACTERÍSTICAS:**

- Altura: **258 mm**
- Material: **Latón**
- Funcionamiento: en las 3 presiones (baja, media y alta)
- **Gasto ecológico a baja presión**
- Incluye manerales **LEBARÓN**
- Cartucho cerámico 1/4 de vuelta

2.4 l/min
en baja presión

**PRECIO UNITARIO**

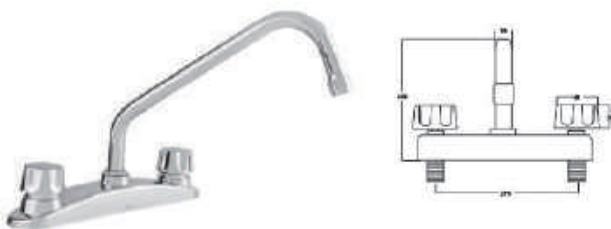
CÓDIGO	ACABADO	MMV	PRECIO DE LISTA	PRECIO MENUDEO	PRECIO MAYOREO
318LB	Cromo	1	\$2,869.00	\$2,181.00	\$1,923.00

PRECIO CAJA MASTER

CÓDIGO	ACABADO	PCM	PRECIO DE LISTA	PRECIO MENUDEO	PRECIO MAYOREO
318LB	Cromo	12	\$34,083.72	\$25,903.63	\$22,836.09

318Q

Mezcladora de 8" para cocina con cubierta y manerales **QUEEN** / Bajo plomo

**CARACTERÍSTICAS:**

- Altura: **248 mm**
- Material: **Latón**
- Funcionamiento: en las 3 presiones (baja, media y alta)
- **Gasto ecológico a baja y media presión**
- Incluye manerales **URREA QUEEN**
- Cartucho vástago ascendente
- **Bajo en plomo**

3.7 l/min
en baja presión



CÓDIGO	ACABADO	MMV	PCM	PRECIO UNITARIO	PRECIO MENUDEO	PRECIO MAYOREO
318Q	Cromo	1	12	\$2,260.00	\$1,718.00	\$1,515.00

320

Mezcladora de 8" para cocina cuello de ganso con cubierta / No incluye manerales

**CARACTERÍSTICAS:**

- Altura: **322 mm**
- Material: **Latón**
- Funcionamiento: en las 3 presiones (baja, media y alta)
- No incluye manerales
- Cartucho vástago ascendente

Consumo
de Agua:
3.7 l/min
en baja presión



CÓDIGO	ACABADO	MMV	PCM	PRECIO UNITARIO	PRECIO MENUDEO	PRECIO MAYOREO
320	Cromo	1	12	\$2,400.00	\$1,824.00	\$1,608.00

318MC

Mezcladora de 8" con manerales de cruceta

**CARACTERÍSTICAS:**

- Altura: **334 mm**
- Material: **Latón**
- Funcionamiento: en las 3 presiones (baja, media y alta)
- **Gasto ecológico en los 3 niveles de presión**
- Incluye manerales de cruceta
- Cartucho cerámico 1/4 de vuelta

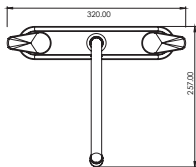
1.9 l/min
en baja presión



CÓDIGO	ACABADO	MMV	PCM	PRECIO UNITARIO	PRECIO MENUDEO	PRECIO MAYOREO
318MC	Cromo	1	20	\$2,222.00	\$1,689.00	\$1,489.00

318CL

Mezcladora de 8" con manerales de palanca



CARACTERÍSTICAS:

- Altura: 334 mm
- Material: Latón
- Funcionamiento: en las 3 presiones (baja, media y alta)
- Gasto ecológico en los 3 niveles de presión
- Incluye manerales de Palanca
- Cartucho cerámico 1/4 de vuelta



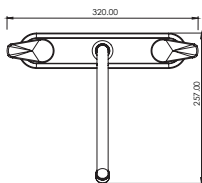
1.9 l/min
en baja presión



CÓDIGO	ACABADO	MMV	PCM	PRECIO UNITARIO	PRECIO MENUDEO	PRECIO MAYOREO
318CL	Cromo	1	20	\$2,064.00	\$1,569.00	\$1,383.00

9333

Mezcladora de 8" para cocina / Manerales de palanca



CARACTERÍSTICAS:

- Altura: 336 mm
- Material: Latón
- Funcionamiento: en las 3 presiones (baja, media y alta)
- Gasto ecológico en los 3 niveles de presión
- Incluye manerales de palanca
- Cartucho cerámico 1/4 de vuelta



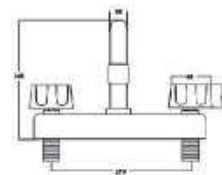
2.1 l/min
en baja presión



CÓDIGO	ACABADO	MMV	PCM	PRECIO UNITARIO	PRECIO MENUDEO	PRECIO MAYOREO
9333	Cromo	1	10	\$1,939.00	\$1,474.00	\$1,300.00

318QC

Mezcladora de 8" para cocina con cubierta y manerales chicos **QUEEN**



CARACTERÍSTICAS:

- Altura: 243 mm
- Material: Latón
- Funcionamiento: en las 3 presiones (baja, media y alta)
- Incluye manerales URREA QUEEN
- Cartucho vástago ascendente

Consumo
de Agua:
1.6 l/min
en baja presión



PRECIO UNITARIO

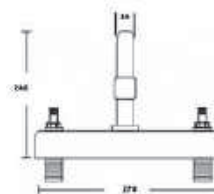
CÓDIGO	ACABADO	MMV	PRECIO DE LISTA	PRECIO MENUDEO	PRECIO MAYOREO
318QC	Cromo	1	\$2,016.00	\$1,533.00	\$1,351.00

PRECIO CAJA MASTER

CÓDIGO	ACABADO	PCM	PRECIO DE LISTA	PRECIO MENUDEO	PRECIO MAYOREO
318QC	Cromo	12	\$23,950.08	\$18,202.06	\$16,046.55

318

Mezcladora de 8" para cocina / No incluye manerales



CARACTERÍSTICAS:

- Altura: 248 mm
- Material: Latón
- Funcionamiento: en las 3 presiones (baja, media y alta)
- No incluye manerales
- Cartucho vástago ascendente

Consumo
de Agua:
3.7 l/min
en baja presión



PRECIO UNITARIO

CÓDIGO	ACABADO	MMV	PRECIO DE LISTA	PRECIO MENUDEO	PRECIO MAYOREO
318	Cromo	1	\$1,883.00	\$1,432.00	\$1,262.00

PRECIO CAJA MASTER

CÓDIGO	ACABADO	PCM	PRECIO DE LISTA	PRECIO MENUDEO	PRECIO MAYOREO
318	Cromo	20	\$37,283.40	\$28,335.38	\$24,979.88

9474 ...

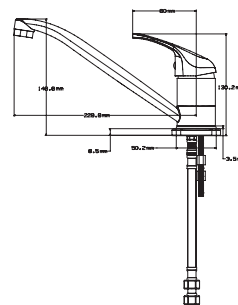
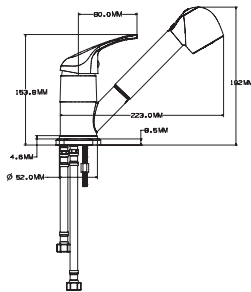
Monomando para cocina de nariz retráctil y 2 funciones

NUEVO PRODUCTO

9475 ...

Monomando para cocina sencillo

NUEVO PRODUCTO



CARACTERÍSTICAS:

- Altura: 192 mm
- Material: Latón
- Funcionamiento: en las 3 presiones (baja, media y alta)
- Gasto ecológico en los 3 niveles de presión
- Nariz retráctil
- Incluye cubierta
- 2 funciones



CARACTERÍSTICAS:

- Altura: 148 mm
- Material: Latón
- Funcionamiento: en las 3 presiones (baja, media y alta)
- Gasto ecológico en los 3 niveles de presión
- Incluye cubierta



CÓDIGO	ACABADO	MMV	PCM	PRECIO UNITARIO	PRECIO MENUDEO	PRECIO MAYOREO
9474	Cromo	1	12	\$2,876.00	\$2,186.00	\$1,927.00








CÓDIGO	ACABADO	MMV	PCM	PRECIO UNITARIO	PRECIO MENUDEO	PRECIO MAYOREO
9475	Cromo	1	12	\$1,891.00	\$1,438.00	\$1,267.00

REFACCIONES DE PORTAFOLIO CLÁSICO

CARTUCHOS

• Producto de Línea




• Producto fuera de Catálogo

IMAGEN	CÓDIGO / DESCRIPCIÓN	PRODUCTOS COMPATIBLES	MMV	PCM	PRECIO DE LISTA	PRECIO MENUDEO	PRECIO MAYOREO
	R2801097 Cartucho para llave	• 242	1	60	\$98.00	\$74.50	\$66.00
	R280443 Cartucho cerámico derecho chico	• 55PN • 67PN	1	72	\$196.10	\$150.00	\$132.00
	R280444 Cartucho cerámico izquierdo chico	• 248 • 46LB • 55PN • 67PN	1	72	\$243.00	\$185.00	\$163.00
	R280445 Cartucho cerámico derecho grande	• 318LB • 320LB • 324LB • 252LB • 652LB	1	72	\$411.00	\$313.00	\$276.00
	R280446 Cartucho cerámico izquierdo grande	• 319 • 318LB • 320LB • 324LB • 252LB • 252LBL.1 • 318LBL.1 • 652LB	1	72	\$411.00	\$313.00	\$276.00
	R470078 Cartucho 312 armado	• 318 • 320 • 252SA • 318Q • 318QC • 252 • 264 • 318QSS	1	72	\$153.10	\$117.00	\$103.00
	R470082 Cartucho mezcladoras de 4" y 8"	• 46 • 242 • 46Q • 46QC • 59CN • 51 • 55 • 59	1	72	\$138.40	\$105.20	\$92.80



NARIZ

IMAGEN	CÓDIGO / DESCRIPCIÓN	PRODUCTOS COMPATIBLES	MMV	PCM	PRECIO DE LISTA	PRECIO MENUDEO	PRECIO MAYOREO
	R470243 Nariz cuello de ganso	• 320	1	40	\$794.00	\$604.00	\$532.00

MANERALES

IMAGEN	CÓDIGO / DESCRIPCIÓN	PRODUCTOS COMPATIBLES	MMV	PCM	PRECIO DE LISTA	PRECIO MENUDEO	PRECIO MAYOREO
	R444036 Maneral KING	• KG	1	25	\$93.00	\$71.00	\$62.40
	R444046 Maneral QUEEN chico	• 318Q • 318QC • 46Q • 46QC • Q	1	25	\$77.00	\$58.60	\$51.60
	R474002 Botón índice "c"	• FG • HG • RG	1	188	\$38.00	\$29.00	\$25.50

REFACCIONES DE PORTAFOLIO CLÁSICO
• Producto **de Línea**• Producto **fuera de Catálogo****MANERALES**

IMAGEN	CÓDIGO / DESCRIPCIÓN	PRODUCTOS COMPATIBLES	MMV	PCM	PRECIO DE LISTA	PRECIO MENUDEO	PRECIO MAYOREO
	R474004 Botón índice "f"	• FG • HG • RG	1	188	\$42.70	\$32.50	\$28.70
	R414020 Base para maneral	• FG • HG • RG	1	200	\$62.30	\$47.40	\$42.00
	R444017 Acrílico para maneral futura ámbar	• AG	1	24	\$88.50	\$67.30	\$59.30
	R444019 Acrílico para maneral azul	• RG	1	24	\$114.00	\$87.00	\$76.40
	R444023 Acrílico para maneral transparente	• FG	1	24	\$127.00	\$97.00	\$85.10
	R444025 Acrílico para maneral humo	• HG	1	24	\$89.00	\$68.00	\$60.00
	R434014 Juego de chapetón	• 248	10	500	\$41.70	\$31.70	\$28.00
	R434023 Chapetón grande estándar	• CNG • FG • HG	10	60	\$101.00	\$77.00	\$68.00

MANGUERAS

IMAGEN	CÓDIGO / DESCRIPCIÓN	PRODUCTOS COMPATIBLES	MMV	PCM	PRECIO DE LISTA	PRECIO MENUDEO	PRECIO MAYOREO
	R280101 Manguera metálica flexible 1/2 x 1/2 x 40 cm	• 252SA • 252	1	16	\$88.00	\$67.00	\$59.00
	R2802175 Kit de manguera para regadera	• 2013 • 2014	1	40	\$342.00	\$260.00	\$230.00

La línea integral e inteligente para espacios públicos

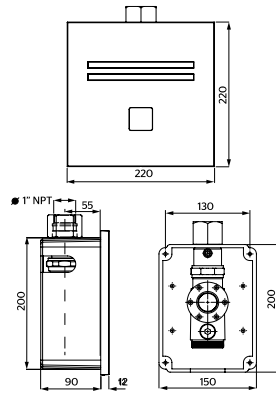
LÍNEA
INSTITUCIONAL

CALIDAD GARANTIZADA



85.8524.21

Flujómetro oculto con sensor de batería para taza flux


CARACTERÍSTICAS:

- Material: Válvula latón, panel zamak
- Rosca red hidráulica 1" NPT
- Peso: 3.00 KG
- Presión requerida: 1 a 3 kg/cm²
- Panel protector ultra resistente
- Batería de litio: 9v
- Sensor inteligente ajustable
- Cople 38 mm



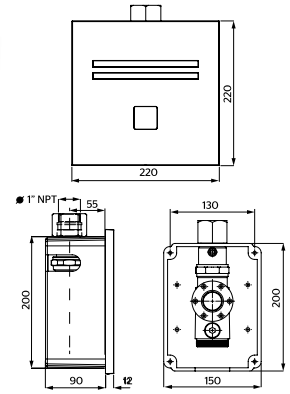
Consumo de Agua:
4.8 l/descarga



CÓDIGO	ACABADO	MMV	PCM	PRECIO UNITARIO	PRECIO MENUDEO	PRECIO MAYOREO
85.8524.21	Plata	1	6	\$14,820.00	\$11,264.00	\$9,930.00

85.8525.21

Flujómetro oculto con sensor de batería para mingitorio


CARACTERÍSTICAS:

- Material: Válvula latón, panel zamak
- Rosca red hidráulica 1" NPT
- Tuerca a muro: 19 mm (3/4")
- Peso: 1.80 KG
- Presión requerida: 1 a 3 kg/cm²
- Panel protector ultra resistente
- Batería de litio: 9v
- Sensor inteligente ajustable



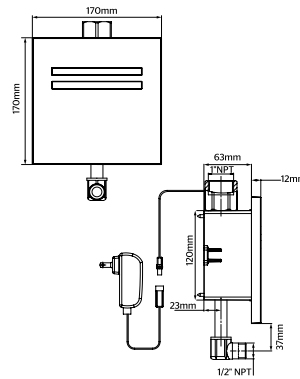
Consumo de Agua:
0.5 l/descarga



CÓDIGO	ACABADO	MMV	PCM	PRECIO UNITARIO	PRECIO MENUDEO	PRECIO MAYOREO
85.8525.21	Plata	1	6	\$12,605.00	\$9,580.00	\$8,446.00

85.8522.21

Flujómetro oculto con sensor a red eléctrica para taza flux


CARACTERÍSTICAS:

- Material: Válvula latón, panel zamak
- Rosca red hidráulica 1" NPT
- Peso: 3.00 KG
- Presión requerida: 1 a 3 kg/cm²
- Panel protector ultra resistente
- Transformador con salida 9v
- Sensor inteligente ajustable
- Cople 38 mm



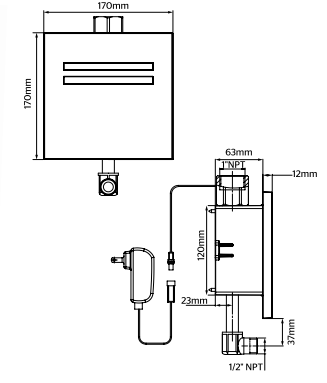
Consumo de Agua:
4.8 l/descarga



CÓDIGO	ACABADO	MMV	PCM	PRECIO UNITARIO	PRECIO MENUDEO	PRECIO MAYOREO
85.8522.21	Plata	1	6	\$16,685.00	\$12,681.00	\$11,179.00

85.8523.21

Flujómetro oculto con sensor a red eléctrica para mingitorio


CARACTERÍSTICAS:

- Material: Válvula latón, panel zamak
- Rosca red hidráulica 1" NPT
- Peso: KGS 1.67
- Presión requerida: 1 a 3 kg/cm²
- Panel protector ultra resistente
- Transformador con salida 9v
- Sensor inteligente ajustable



Consumo de Agua:
0.5 l/descarga



CÓDIGO	ACABADO	MMV	PCM	PRECIO UNITARIO	PRECIO MENUDEO	PRECIO MAYOREO
85.8523.21	Plata	1	6	\$12,605.00	\$9,580.00	\$8,446.00

85.8528.20

Sistema de conexión spud superior de fluxómetro oculto para taza flux

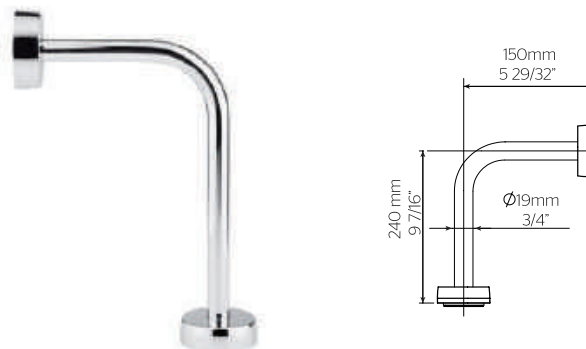


CARACTERÍSTICAS:

- Material: Latón
- Rosca a taza: 32 mm (1 ¼) y/o 38 mm (1 ½)
- Incluye dos chapetones
- Complemento para instalación de fluxómetro oculto: 85.8524.21 y 85.8522.21

85.8529.20

Fluxómetro oculto con sensor de batería para mingitorio



CARACTERÍSTICAS:

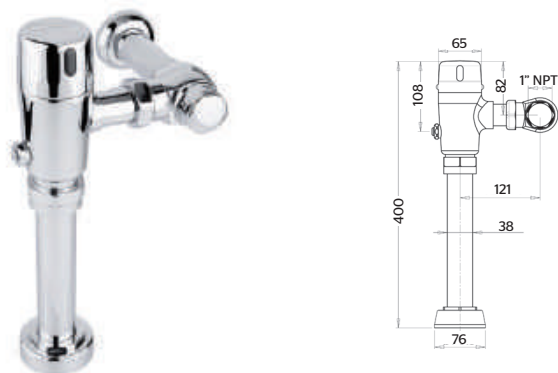
- Material: Latón
- Rosca a mingitorio: 19 mm (3/4")
- Incluye dos chapetones
- Complemento para instalación de fluxómetro oculto: 85.8525.21 y 85.8523.21

CÓDIGO	ACABADO	MMV	PCM	PRECIO UNITARIO	PRECIO MENUDEO	PRECIO MAYOREO
85.8528.20	Cromo	1	4	\$1,663.00	\$1,264.00	\$1,115.00

CÓDIGO	ACABADO	MMV	PCM	PRECIO UNITARIO	PRECIO MENUDEO	PRECIO MAYOREO
85.8529.20	Cromo	1	6	\$832.00	\$633.00	\$558.00

85.8506.21

Fluxómetro expuesto con sensor de batería para taza flux



CARACTERÍSTICAS:

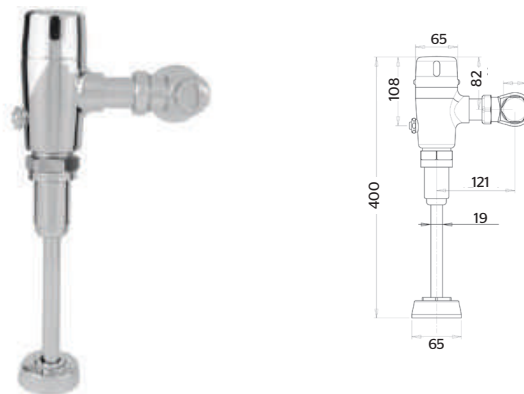
- Material: Latón
- Rosca red hidráulica 1" NPT
- Rosca a taza: 38 mm (1 1/2")
- Peso: 2.86 KG
- Presión requerida: 1 a 3 kg/cm²
- Batería de litio: 9v
- Sensor inteligente ajustable
- Incluye tubo camisa de 6"

Consumo de Agua:
6.0 l/descarga



85.8513.21

Fluxómetro expuesto con sensor de batería para mingitorio



CARACTERÍSTICAS:

- Material: Latón
- Rosca red hidráulica 1" NPT
- Rosca a mingitorio: 19 mm (3/4")
- Peso: 2.78 KG
- Presión requerida: 1 a 3 kg/cm²
- Batería de litio: 9v
- Sensor inteligente ajustable
- Incluye tubo camisa de 6"

Consumo de Agua:
3.0 l/descarga

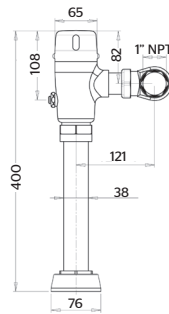


CÓDIGO	ACABADO	MMV	PCM	PRECIO UNITARIO	PRECIO MENUDEO	PRECIO MAYOREO
85.8506.21	Cromo	1	6	\$16,548.00	\$12,577.00	\$11,088.00

CÓDIGO	ACABADO	MMV	PCM	PRECIO UNITARIO	PRECIO MENUDEO	PRECIO MAYOREO
85.8513.21	Cromo	1	6	\$16,548.00	\$12,577.00	\$11,088.00

85.8508.21

Fluxómetro expuesto con sensor a red eléctrica para taza flux



CARACTERÍSTICAS:

- Material: Latón
- Rosca red hidráulica 1" NPT
- Rosca a taza: 38 mm (1 1/2")
- Peso: 2.93 KG
- Presión requerida: 1 a 3 kg/cm²
- Transformador con salida 9v
- Sensor inteligente ajustable
- Incluye tubo camisa de 6"



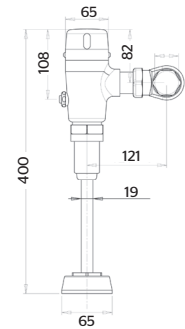
Consumo de Agua: **6.0 l/descarga**



CÓDIGO	ACABADO	MMV	PCM	PRECIO UNITARIO	PRECIO MENUDEO	PRECIO MAYOREO
85.8508.21	Cromo	1	6	\$16,548.00	\$12,577.00	\$11,088.00

85.8516.21

Fluxómetro expuesto con sensor a red eléctrica para mingitorio



CARACTERÍSTICAS:

- Material: Latón
- Rosca red hidráulica 1" NPT
- Rosca a mingitorio: 19 mm (3/4")
- Peso: 2.97 KG
- Presión requerida: 1 a 3 kg/cm²
- Transformador con salida 9v
- Sensor inteligente ajustable
- Incluye tubo camisa de 6"



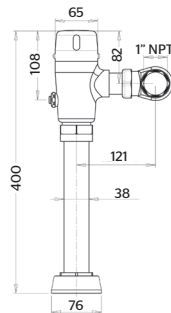
Consumo de Agua: **3.0 l/descarga**



CÓDIGO	ACABADO	MMV	PCM	PRECIO UNITARIO	PRECIO MENUDEO	PRECIO MAYOREO
85.8516.21	Cromo	1	6	\$16,548.00	\$12,577.00	\$11,088.00

85.8506.21E

Fluxómetro expuesto ecológico con sensor de batería para taza flux



CARACTERÍSTICAS:

- Material: Latón
- Rosca red hidráulica 1" NPT
- Rosca a taza: 38 mm (1 1/2")
- Peso: 2.86 KG
- Presión requerida: 1 a 3 kg/cm²
- Incluye tubo camisa de 6"
- Batería de litio: 9v
- Sensor inteligente ajustable



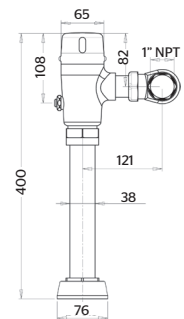
Consumo de Agua: **4.8 l/descarga**



CÓDIGO	ACABADO	MMV	PCM	PRECIO UNITARIO	PRECIO MENUDEO	PRECIO MAYOREO
85.8506.21E	Cromo	1	6	\$15,796.00	\$12,005.00	\$10,584.00

85.8508.21E

Fluxómetro expuesto ecológico con sensor a red eléctrica para taza flux



CARACTERÍSTICAS:

- Material: Latón
- Rosca red hidráulica 1" NPT
- Rosca a taza: 38 mm (1 1/2")
- Peso: 3.01 KG
- Presión requerida: 1 a 3 kg/cm²
- Incluye tubo camisa de 6"
- Transformador con salida 9v
- Sensor inteligente ajustable



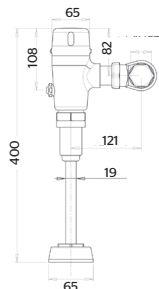
Consumo de Agua: **4.8 l/descarga**



CÓDIGO	ACABADO	MMV	PCM	PRECIO UNITARIO	PRECIO MENUDEO	PRECIO MAYOREO
85.8508.21E	Cromo	1	6	\$15,796.00	\$12,005.00	\$10,584.00

85.8513.21E

Flujómetro expuesto ecológico con sensor de batería para mingitorio 0.5 lpd



CARACTERÍSTICAS:

- Material: Latón
- Rosca red hidráulica 1" NPT
- Rosca a mingitorio: 19 mm (3/4")
- Peso: 3.20 KG
- Presión requerida: 1 a 3 kg/cm²
- Batería de litio: 9v
- Sensor inteligente ajustable
- Incluye tubo camisa de 6"



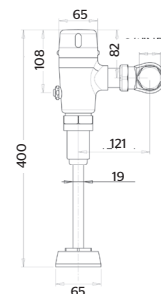
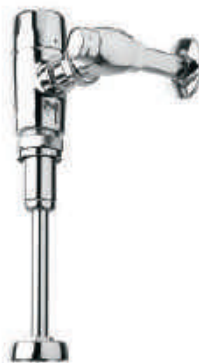
Consumo de Agua:
0.5 l/descarga



CÓDIGO	ACABADO	MMV	PCM	PRECIO UNITARIO	PRECIO MENUDEO	PRECIO MAYOREO
85.8513.21E	Cromo	1	6	\$15,796.00	\$12,005.00	\$10,584.00

85.8513.21E1

Flujómetro expuesto ecológico con sensor de batería para mingitorio 1 lpd



CARACTERÍSTICAS:

- Material: Latón
- Rosca red hidráulica 1" NPT
- Rosca a mingitorio: 19 mm (3/4")
- Peso: 3.20 KG
- Presión requerida: 1 a 3 kg/cm²
- Batería de litio: 9v
- Sensor inteligente ajustable
- Incluye tubo camisa de 6"



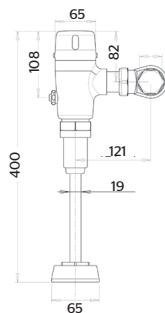
Consumo de Agua:
1.0 l/descarga



CÓDIGO	ACABADO	MMV	PCM	PRECIO UNITARIO	PRECIO MENUDEO	PRECIO MAYOREO
85.8513.21E1	Cromo	1	6	\$14,626.00	\$11,116.00	\$9,800.00

85.8516.21E

Flujómetro expuesto ecológico con sensor a red eléctrica para mingitorio 0.5 lpd



CARACTERÍSTICAS:

- Material: Latón
- Rosca red hidráulica 1" NPT
- Rosca a mingitorio: 19 mm (3/4")
- Peso: 3.34 KG
- Presión requerida: 1 a 3 kg/cm²
- Transformador con salida 9v
- Sensor inteligente ajustable



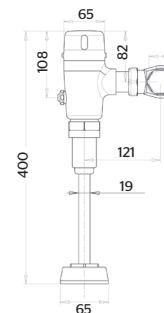
Consumo de Agua:
0.5 l/descarga



CÓDIGO	ACABADO	MMV	PCM	PRECIO UNITARIO	PRECIO MENUDEO	PRECIO MAYOREO
85.8516.21E	Cromo	1	6	\$15,796.00	\$12,005.00	\$10,584.00

85.8516.21E1

Flujómetro expuesto ecológico con sensor a red eléctrica para mingitorio 1 lpd



CARACTERÍSTICAS:

- Material: Latón
- Rosca red hidráulica 1" NPT
- Rosca a mingitorio: 19 mm (3/4")
- Peso: 3.20 KG
- Presión requerida: 1 a 3 kg/cm²
- Transformador con salida 9v
- Sensor inteligente ajustable



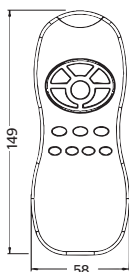
Consumo de Agua:
1.0 l/descarga



CÓDIGO	ACABADO	MMV	PCM	PRECIO UNITARIO	PRECIO MENUDEO	PRECIO MAYOREO
85.8516.21E1	Cromo	1	6	\$14,626.00	\$11,116.00	\$9,800.00

25.2530.20

Control remoto para fluxómetros y llaves de sensor

**CARACTERÍSTICAS:**

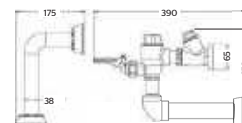
- Material: Plástico
- Energía: 2 baterías AAA
- Ajusta funciones de fluxómetros y grifería con sensor
- 1 control puede ajustar el total de equipos instalados
- Peso: 0.08 KG



CÓDIGO	ACABADO	MMV	PCM	PRECIO UNITARIO	PRECIO MENUDEO	PRECIO MAYOREO
25.2530.20	-	1	75	\$2,337.00	\$1,777.00	\$1,566.00

2535

Fluxómetro expuesto de pedal para taza flux

**CARACTERÍSTICAS:**

- Material: Latón
- Rosca red hidráulica 1" NPT
- Rosca a taza: 38 mm (1 1/2")
- Peso: 3.50 KG
- Presión requerida: 1 a 3 kg/cm²
- Sin contacto manual con el producto
- Pedal de alta resistencia

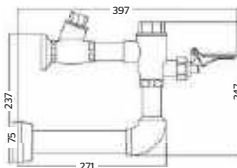
Consumo
de Agua:
6.0
l/descarga



CÓDIGO	ACABADO	MMV	PCM	PRECIO UNITARIO	PRECIO MENUDEO	PRECIO MAYOREO
2535	Cromo	1	4	\$8,295.00	\$6,305.00	\$5,558.00

1315

Fluxómetro expuesto de pedal para mingitorio

**CARACTERÍSTICAS:**

- Material: Latón
- Rosca red hidráulica 1" NPT
- Rosca a mingitorio: 19 mm (3/4")
- Peso: 3.10 KG
- Presión requerida: 1 a 3 kg/cm²
- Sin contacto manual con el producto
- Pedal de alta resistencia

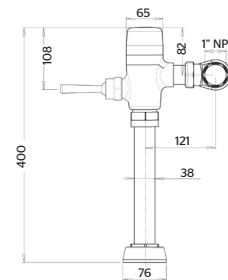
Consumo
de Agua:
3.0
l/descarga



CÓDIGO	ACABADO	MMV	PCM	PRECIO UNITARIO	PRECIO MENUDEO	PRECIO MAYOREO
1315	Cromo	1	4	\$7,000.00	\$5,320.00	\$4,690.00

85.8507.21

Fluxómetro expuesto de palanca para taza flux

**CARACTERÍSTICAS:**

- Material: Latón
- Rosca red hidráulica 1" NPT
- Rosca a taza: 38 mm (1 1/2")
- Peso: 2.83 KG
- Presión requerida: 1 a 3 kg/cm²
- Palanca de larga durabilidad

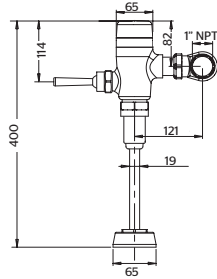
Consumo
de Agua:
6.0
l/descarga



CÓDIGO	ACABADO	MMV	PCM	PRECIO UNITARIO	PRECIO MENUDEO	PRECIO MAYOREO
85.8507.21	Cromo	1	5	\$7,744.00	\$5,886.00	\$5,189.00

85.8515.21

Fluxómetro expuesto de palanca para mingitorio



CARACTERÍSTICAS:

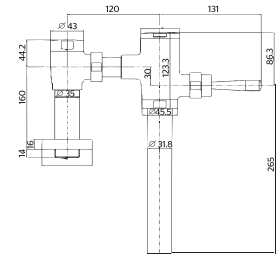
- Material: Latón
- Rosca red hidráulica 1" NPT
- Rosca a mingitorio: 19 mm (3/4")
- Peso: 2.76 KG
- Presión requerida: 1 a 3 kg/cm²
- Palanca de larga durabilidad

Consumo de Agua:
3.0
l/descarga



85.8509.21

Fluxómetro ecológico expuesto para taza flux



CARACTERÍSTICAS:

- Material: Latón
- Rosca red hidráulica 1" NPT
- Rosca a taza: 38 mm (1 1/2")
- Peso: 2.41 KG
- Presión requerida: 1 a 3 kg/cm²
- Palanca de larga durabilidad
- Incluye tubo camisa de 6"

Consumo de Agua:
4.8
l/descarga

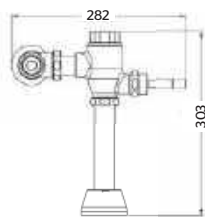


CÓDIGO	ACABADO	MMV	PCM	PRECIO UNITARIO	PRECIO MENUDEO	PRECIO MAYOREO
85.8515.21	Cromo	1	5	\$6,966.00	\$5,295.00	\$4,668.00

CÓDIGO	ACABADO	MMV	PCM	PRECIO UNITARIO	PRECIO MENUDEO	PRECIO MAYOREO
85.8509.21	Cromo	1	6	\$6,784.00	\$5,156.00	\$4,546.00

2532

Fluxómetro expuesto de palanca para taza flux



CARACTERÍSTICAS:

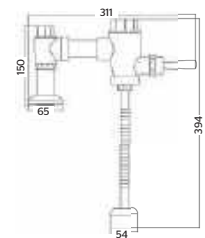
- Material: Latón
- Rosca red hidráulica 1" NPT
- Rosca a taza: 32 mm (1 1/4") y/o 38 mm (1 1/2")
- Peso: 2.17 KG
- Presión requerida: 1 a 3 kg/cm²
- Palanca de larga durabilidad

Consumo de Agua:
6.0
l/descarga



1312

Fluxómetro expuesto de palanca para mingitorio



CARACTERÍSTICAS:

- Material: Latón
- Rosca red hidráulica 1" NPT
- Rosca a mingitorio: 19 mm (3/4")
- Peso: 2.11 KG
- Presión requerida: 1 a 3 kg/cm²
- Tubo semiflexible que facilita la instalación
- Palanca de larga durabilidad

Consumo de Agua:
3.0
l/descarga

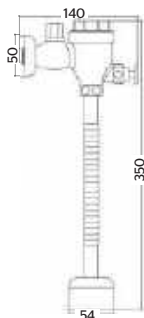


CÓDIGO	ACABADO	MMV	PCM	PRECIO UNITARIO	PRECIO MENUDEO	PRECIO MAYOREO
2532	Cromo	1	6	\$6,605.00	\$5,020.00	\$4,426.00

CÓDIGO	ACABADO	MMV	PCM	PRECIO UNITARIO	PRECIO MENUDEO	PRECIO MAYOREO
1312	Cromo	1	6	\$6,602.00	\$5,018.00	\$4,424.00

1319

Flujómetro expuesto de botón para mingitorio



CARACTERÍSTICAS:

- Material: Latón
- Rosca red hidráulica 1/2" NPT
- Rosca a mingitorio: 19 mm (3/4")
- Peso: 0.88 KG
- Presión requerida: 1 a 3 kg/cm²
- Tubo semiflexible que facilita la instalación
- Botón resistente

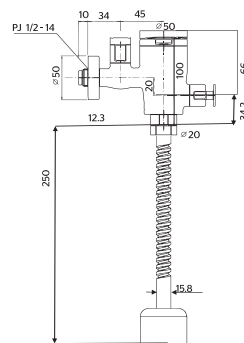
Consumo
de Agua:
3.0
l/descarga



CÓDIGO	ACABADO	MMV	PCM	PRECIO UNITARIO	PRECIO MENUDEO	PRECIO MAYOREO
1319	Cromo	1	6	\$5,751.00	\$4,371.00	\$3,854.00

85.8517.21

Flujómetro expuesto ecológico para mingitorio 0.5 lpd



CARACTERÍSTICAS:

- Material: Latón
- Rosca red hidráulica 1/2" NPT
- Rosca a mingitorio: 19 mm (3/4")
- Peso: 1.03 KG
- Presión requerida: 1 a 3 kg/cm²
- Tubo semiflexible que facilita la instalación
- Botón resistente

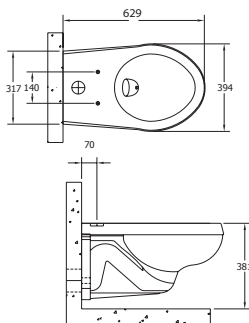
Consumo
de Agua:
0.5
l/descarga



CÓDIGO	ACABADO	MMV	PCM	PRECIO UNITARIO	PRECIO MENUDEO	PRECIO MAYOREO
85.8517.21	Cromo	1	6	\$5,589.00	\$4,248.00	\$3,745.00

72.7305.23

Taza suspendida para fluxómetro



CARACTERÍSTICAS:

- Material: Cerámica grado calidad A
- Desalajo: 1,000 gr
- Altura: 15"
- Trampa internamente esmaltada
- Peso: 23.31 KG
- Soporta: 250 KG
- Incluye asiento con bisagras reforzadas, caída normal

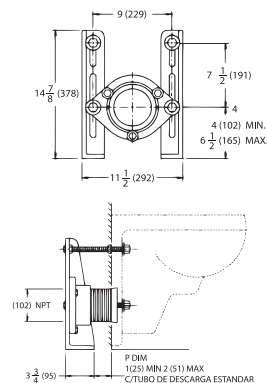
Consumo
de Agua:
4.8
l/descarga



CÓDIGO	ACABADO	MMV	PCM	PRECIO UNITARIO	PRECIO MENUDEO	PRECIO MAYOREO
72.7305.23	Blanco	1	1	\$5,216.00	\$3,965.00	\$3,495.00

72.7318.20

Sistema de fijación para taza suspendida flux



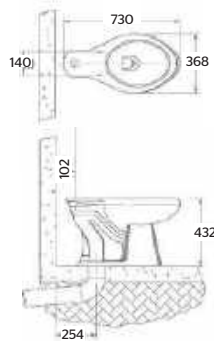
CARACTERÍSTICAS:

- Material: Acero galvanizado
- Placa frontal rígida ajustable
- Incluye birlos de fijación, empaques y rondanas metálicas
- Soporta 136 kg
- Se recomienda instalar en MURO FALSO
- Compatible con taza suspendida: 72.7305.23
- Peso: 18.14 KG

CÓDIGO	ACABADO	MMV	PCM	PRECIO UNITARIO	PRECIO MENUDEO	PRECIO MAYOREO
72.7318.20	Negro	1	1	\$9,296.00	\$7,065.00	\$6,229.00

72.7303.23

Taza alargada **ADA** para fluxómetro



CARACTERÍSTICAS:

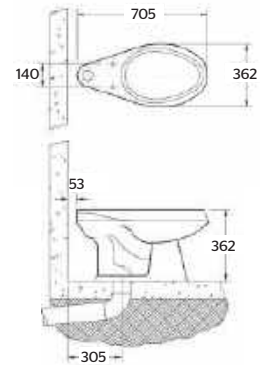
- **Material:** Cerámica grado calidad A
- **Desalajo:** 1,000 gr
- **Altura:** 17"
- **Trampa internamente esmaltada**
- **Peso:** 2419 KG
- Incluye asiento con bisagras reforzadas, caída normal

Consumo
de Agua:
4.8
l/descarga



72.7302.23

Taza alargada para fluxómetro



CARACTERÍSTICAS:

- **Material:** Cerámica grado calidad A
- **Desalajo:** 1,000 gr
- **Altura:** 14"
- **Trampa internamente esmaltada**
- **Peso:** 23,00 KG
- Incluye asiento con bisagras reforzadas, caída normal

Consumo
de Agua:
4.8
l/descarga

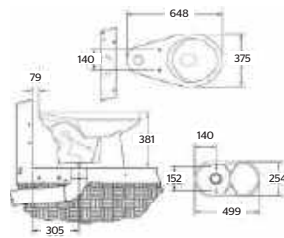


CÓDIGO	ACABADO	MMV	PCM	PRECIO UNITARIO	PRECIO MENUDEO	PRECIO MAYOREO
72.7303.23	Blanco	1	1	\$4,616.00	\$3,509.00	\$3,093.00

CÓDIGO	ACABADO	MMV	PCM	PRECIO UNITARIO	PRECIO MENUDEO	PRECIO MAYOREO
72.7302.23	Blanco	1	1	\$4,433.00	\$3,370.00	\$2,971.00

72.7301.23

Taza redonda para fluxómetro



CARACTERÍSTICAS:

- **Material:** Cerámica grado calidad A
- **Desalajo:** 1,000 gr
- **Altura:** 15"
- **Trampa internamente esmaltada**
- **Peso:** 21,50 KG
- Incluye asiento con bisagras reforzadas, caída normal

Consumo
de Agua:
4.8
l/descarga



KWC8506E

Taza con fluxómetro expuesto ecológico con sensor de batería



CARACTERÍSTICAS:

- **Taza:** 72.7302.23
- **Fluxómetro:** 85.8506.21E
- **Altura taza:** 14"
- **Peso:** KGS 25,11
- Incluye asiento con bisagras reforzadas, caída normal

Consumo
de Agua:
3.0
l/descarga



CÓDIGO	ACABADO	MMV	PCM	PRECIO UNITARIO	PRECIO MENUDEO	PRECIO MAYOREO
72.7301.23	Blanco	12	1	\$2,927.00	\$2,225.00	\$1,962.00

CÓDIGO	ACABADO	MMV	PCM	PRECIO UNITARIO	PRECIO MENUDEO	PRECIO MAYOREO
KWC8506E	Blanco / Cromo	1	1	\$16,785.00	\$12,757.00	\$11,246.00

KWCADA8506E

Taza **ADA** con fluxómetro expuesto ecológico con sensor de batería

**CARACTERÍSTICAS:**

- Taza: 72.7303.23
- Fluxómetro: 85.8506.21E
- Altura taza: 17"
- Peso: 2705 KG
- Incluye asiento con bisagras reforzadas, caída normal



Consumo de Agua:
4.8
l/descarga



CÓDIGO	ACABADO	MMV	PCM	PRECIO UNITARIO	PRECIO MENUDEO	PRECIO MAYOREO
KWCADA8506E	Blanco / Cromo	1	1	\$16,438.00	\$12,493.00	\$11,014.00

KWCADA8506

Taza **ADA** con fluxómetro de sensor a batería 6 lpd

**CARACTERÍSTICAS:**

- Taza: 72.7303.23
- Fluxómetro: 85.8506.21
- Altura taza: 17"
- Peso: 2419 KG
- Incluye asiento con bisagras reforzadas, caída normal



Consumo de Agua:
6.0
l/descarga



CÓDIGO	ACABADO	MMV	PCM	PRECIO UNITARIO	PRECIO MENUDEO	PRECIO MAYOREO
KWCADA8506	Blanco / Cromo	1	1	\$18,811.00	\$14,297.00	\$12,604.00

KWC8506

Taza con fluxómetro de sensor a batería 6 lpd

**CARACTERÍSTICAS:**

- Taza: 72.7302.23
- Fluxómetro: 85.8506.21
- Altura taza: 14"
- Peso: 22.25 KG
- Incluye asiento con bisagras reforzadas, caída normal



Consumo de Agua:
6.0
l/descarga



CÓDIGO	ACABADO	MMV	PCM	PRECIO UNITARIO	PRECIO MENUDEO	PRECIO MAYOREO
KWC8506	Blanco / Cromo	1	1	\$18,323.00	\$13,926.00	\$12,277.00

KWC8509

Taza con fluxómetro

**CARACTERÍSTICAS:**

- Taza: 72.7302.23
- Fluxómetro: 85.8509.21
- Altura taza: 14"
- Peso: 24.66 KG
- Incluye asiento con bisagras reforzadas, caída normal

Consumo de Agua:
4.8
l/descarga



CÓDIGO	ACABADO	MMV	PCM	PRECIO UNITARIO	PRECIO MENUDEO	PRECIO MAYOREO
KWC8509	Blanco / Cromo	1	1	\$9,206.00	\$6,997.00	\$6,169.00

KWCADA8509

Taza **ADA** con fluxómetro expuesto ecológico de palanca



CARACTERÍSTICAS:

- Taza: 72.7303.23
- Fluxómetro: 85.8509.21
- Altura taza: 17"
- Peso: 26.60 KG
- Incluye asiento con bisagras reforzadas, caída normal

Consumo de Agua:
4.8
l/descarga



CÓDIGO	ACABADO	MMV	PCM	PRECIO UNITARIO	PRECIO MENUDEO	PRECIO MAYOREO
KWCADA8509	Blanco / Cromo	1	1	\$9,702.00	\$7,374.00	\$6,501.00

KWCADA2532

Taza **ADA** con fluxómetro de palanca 6 lpd



CARACTERÍSTICAS:

- Taza: 72.7303.23
- Fluxómetro: 2532
- Altura taza: 17"
- Peso: 24.19 KG
- Incluye asiento con bisagras reforzadas, caída normal

Consumo de Agua:
6.0
l/descarga



CÓDIGO	ACABADO	MMV	PCM	PRECIO UNITARIO	PRECIO MENUDEO	PRECIO MAYOREO
KWCADA2532	Blanco / Cromo	1	1	\$10,967.00	\$8,335.00	\$7,348.00

KWC2532

Taza con fluxómetro de palanca 6 lpd



CARACTERÍSTICAS:

- Taza: 72.7302.23
- Fluxómetro: 2532
- Altura taza: 14"
- Peso: 22.25 KG
- Incluye asiento con bisagras reforzadas, caída normal

Consumo de Agua:
6.0
l/descarga



CÓDIGO	ACABADO	MMV	PCM	PRECIO UNITARIO	PRECIO MENUDEO	PRECIO MAYOREO
KWC2532	Blanco / Cromo	1	1	\$9,862.00	\$7,496.00	\$6,608.00

KTF2521

Kit ITUA - Centurión Jr.

NUEVO
PRODUCTO



CARACTERÍSTICAS:

- Llave de sensor: 25.2521.21
- Lavabo: 52103021

TOUCH
FREE



CÓDIGO	ACABADO	MMV	PCM	PRECIO UNITARIO	PRECIO MENUDEO	PRECIO MAYOREO
KTF2521	Blanco / Cromo	1	1	\$6,851.00	\$5,207.00	\$4,591.00

72.7403.23

Mingitorio grande para fluxómetro

**CARACTERÍSTICAS:**

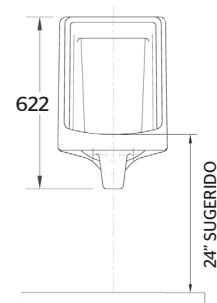
- Material: Cerámica grado calidad A
- Peso: 29,00 KG
- Spud superior: 19 mm (3/4")
- Salida a red sanitaria: 2"
- Trampa integrada
- Paredes de privacidad

Consumo
de Agua:
3.8
l/descarga

CÓDIGO	ACABADO	MMV	PCM	PRECIO UNITARIO	PRECIO MENUDEO	PRECIO MAYOREO
72.7403.23	Blanco	1	1	\$6,587.00	\$5,007.00	\$4,414.00

72.7402.23

Mingitorio mediano para fluxómetro

**CARACTERÍSTICAS:**

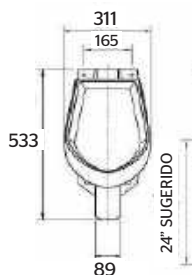
- Material: Cerámica grado calidad A
- Peso: 18,50 KG
- Spud superior: 19 mm (3/4")
- Salida a red sanitaria: 2"
- Trampa integrada
- Paredes de privacidad

Consumo
de Agua:
3.8
l/descarga

CÓDIGO	ACABADO	MMV	PCM	PRECIO UNITARIO	PRECIO MENUDEO	PRECIO MAYOREO
72.7402.23	Blanco	1	1	\$4,066.00	\$3,091.00	\$2,725.00

72.7401.23

Mingitorio chico para fluxómetro

**CARACTERÍSTICAS:**

- Material: Cerámica grado calidad A
- Peso: 12,00 KG
- Spud superior: 19 mm (3/4")
- Salida a red sanitaria: 2"
- Trampa integrada
- Paredes de privacidad

Consumo
de Agua:
0.5
l/descarga

CÓDIGO	ACABADO	MMV	PCM	PRECIO UNITARIO	PRECIO MENUDEO	PRECIO MAYOREO
72.7401.23	Blanco	1	1	\$2,857.00	\$2,172.00	\$1,915.00

KMG8513

Mingitorio con fluxómetro de sensor a batería 3 lpd

**CARACTERÍSTICAS:**

- Mingitorio: 72.7402.23
- Fluxómetro: 85.8513.21
- Peso: 18,12 KG
- Incluye spud 19 mm (3/4")

TOUCH
FREE

Consumo
de Agua:
3.0
l/descarga



CÓDIGO	ACABADO	MMV	PCM	PRECIO UNITARIO	PRECIO MENUDEO	PRECIO MAYOREO
KMG8513	Blanco / Cromo	1	1	\$18,099.00	\$13,756.00	\$12,127.00

KMG1312

Mingitorio con fluxómetro de palanca 3 lpd



CARACTERÍSTICAS:

- Mingitorio: 72.7402.23
- Fluxómetro: 1312
- Peso: KGS 18.12
- Incluye spud 19 mm (3/4")

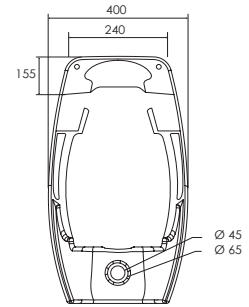
Consumo
de Agua:
3.0
l/descarga



CÓDIGO	ACABADO	MMV	PCM	PRECIO UNITARIO	PRECIO MENUDEO	PRECIO MAYOREO
KMG1312	Blanco	1	1	\$9,423.00	\$7,162.00	\$6,314.00

KMS2536

Mingitorio seco CAIRO



CARACTERÍSTICAS:

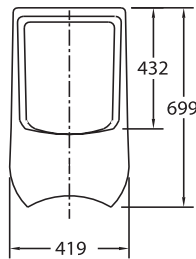
- Material: Cerámica grado calidad A
- Producto 100% libre de agua
- Capacidad de válvula: 7500 usos
- Peso: 19.60 KG
- Ahorra 120,000 litros de agua al año
- Válvula con indicador óptico de reemplazo
- Evita el retorno de mal olor



CÓDIGO	ACABADO	MMV	PCM	PRECIO UNITARIO	PRECIO MENUDEO	PRECIO MAYOREO
KMS2536	Blanco	6	1	\$8,929.00	\$6,787.00	\$5,983.00

KMS2535

Kit mingitorio seco cerámico



CARACTERÍSTICAS:

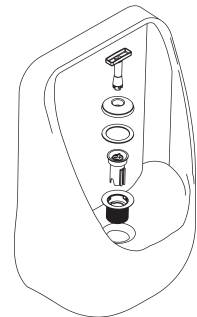
- Material: Cerámica grado calidad A
- Producto 100% libre de agua
- Capacidad de válvula: 7500 usos
- Peso: 21.09 KG
- Ahorra 120,000 litros de agua al año
- Válvula con indicador óptico de reemplazo
- Evita el retorno de mal olor



CÓDIGO	ACABADO	MMV	PCM	PRECIO UNITARIO	PRECIO MENUDEO	PRECIO MAYOREO
KMS2535	Blanco	6	1	\$8,929.00	\$6,787.00	\$5,983.00

R2802313

Kit completo para mingitorio seco



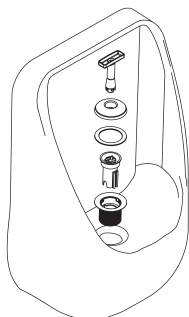
CARACTERÍSTICAS:

- Material: Plástico
- Incluye: Válvula key, llave de servicio, contra tuerca y adaptador de válvula.
- Peso: 0.12 KG

CÓDIGO	ACABADO	MMV	PCM	PRECIO UNITARIO	PRECIO MENUDEO	PRECIO MAYOREO
R2802313	-	1	16	\$3,014.00	\$2,291.00	\$2,020.00

R2802389

Válvula key de repuesto para mingitorio seco

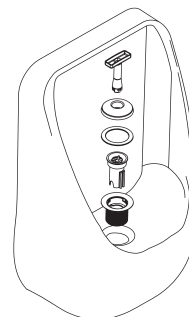
**CARACTERÍSTICAS:**

- **Material:** Plástico
- **Incluye:** Válvula key, llave de servicio, contra tuerca y adaptador de válvula.
- Indicador óptico de reemplazo
- **Peso:** 0.07 KG
- Tecnología de membrana que evita el retorno de mal olor
- Seguro antivandálico
- **Capacidad de válvula:** 7,500 usos

CÓDIGO	ACABADO	MMV	PCM	PRECIO UNITARIO	PRECIO MENUDEO	PRECIO MAYOREO
R2802389	Blanco	1	26	\$1,782.00	\$1,355.00	\$1,194.00

R2801412

Llave de servicio para válvula key

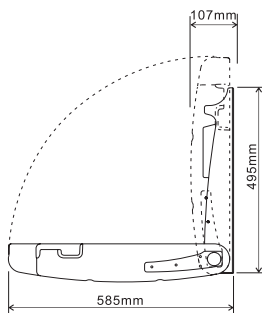
**CARACTERÍSTICAS:**

- **Material:** Plástico virgen
- Evita el contacto con la válvula key
- **Peso:** 0.02 KG
- Ayuda al mantenimiento y limpieza de la válvula

CÓDIGO	ACABADO	MMV	PCM	PRECIO UNITARIO	PRECIO MENUDEO	PRECIO MAYOREO
R2801412	Blanco	1	80	\$319.00	\$243.00	\$214.00

36.3601.20

Cambiador de pañal

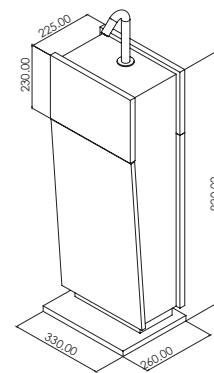
**CARACTERÍSTICAS:**

- **Material:** Polietileno de alta densidad que ayuda a reducir el riesgo de contaminación cruzada
- Probado con carga estática de 100 kg
- Peso máximo recomendado es de 11 kg y bebes de hasta 12 meses
- Cinturón de seguridad
- Cuenta con despachador de papel

CÓDIGO	ACABADO	MMV	PCM	PRECIO UNITARIO	PRECIO MENUDEO	PRECIO MAYOREO
36.3601.20	Crema Claro	1	2	\$8,591.00	\$6,530.00	\$5,756.00

UHS.01

Stand sanitizante

**CARACTERÍSTICAS:**

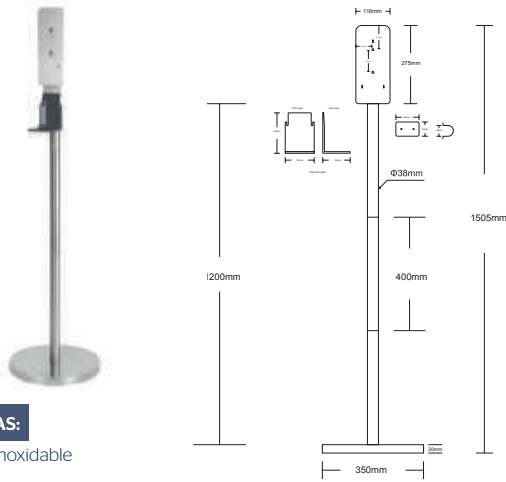
- **Incluye:** Dosificador 85854621 y mueble
- **Material:** Pedestal - MDF Formaica, Dosificador - Latón
- Con tanque de 6 litros
- **Peso:** 3.41 KG
- Para accionar el dosificador deberá colocar su mano bajo el sensor a una distancia entre 3-10cm durante 5 seg y el fluido saldrá automáticamente
- Compatible con: Alcoholgel, Etanol, Alcohol isopropilico
- Funciona con 6 baterías tipo "D"
- Sensor oculto en aireador

TOUCH
FREE

CÓDIGO	ACABADO	MMV	PCM	PRECIO UNITARIO	PRECIO MENUDEO	PRECIO MAYOREO
UHS.01	Madera / Cromo	1	1	\$13,691.00	\$10,406.00	\$9,173.00

UHS.02

Stand dosificador



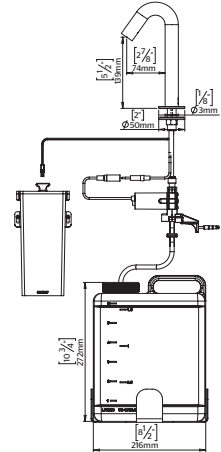
CARACTERÍSTICAS:

- **Material:** Acero inoxidable
- **Peso:** 2.26 KG
- Captador de residuos
- Pedestal telescópico
- Se adecúa a altura deseada
- Compatible con dosificadores 85.8543.23 y 85.8544.22
- Compatible con códigos 85.8544.22 y 85.8543.23

CÓDIGO	ACABADO	MMV	PCM	PRECIO UNITARIO	PRECIO MENUDEO	PRECIO MAYOREO
UHS.02	Satinado / ABS	1	1	\$5,376.00	\$4,086.00	\$3,602.00

85.8546.21

Dosificador tipo bastón



CARACTERÍSTICAS:

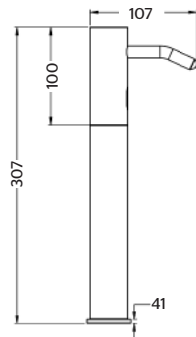
- **Material:** Latón
- Sensor oculto en aireador
- Sensor que impide el contacto físico con el producto
- Accionamiento a distancia de 3-10 cm
- Con batería y opción a corriente eléctrica
- Con tanque de 6 litros
- Compatible con alcohol, etanol y alcohol isotrópico
- Opción transformador 25.2533.20



CÓDIGO	ACABADO	MMV	PCM	PRECIO UNITARIO	PRECIO MENUDEO	PRECIO MAYOREO
85.8546.21	Cromo	1	4	\$11,183.00	\$8,500.00	\$7,493.00

85.8541.21

Dosificador electrónico de jabón líquido para lavabo



CARACTERÍSTICAS:

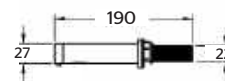
- **Material:** Latón
- **Peso:** 1.79 KG
- Sensor que impide el contacto físico con el producto
- **Viscosidad de jabón y gel:** 100-3800 cPs
- **Energía:** 6 baterías 1.5 v (tipo D)
- **Capacidad:** 1,000 ml
- **Tiempo mínimo de descarga:** 2 seg
- Opción transformador 25.2531.20



CÓDIGO	ACABADO	MMV	PCM	PRECIO UNITARIO	PRECIO MENUDEO	PRECIO MAYOREO
85.8541.21	Cromo	1	6	\$8,904.00	\$6,768.00	\$5,966.00

85.8542.21

Dosificador electrónico tubular de jabón líquido para lavabo



CARACTERÍSTICAS:

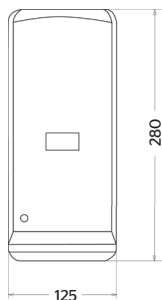
- **Material:** Latón
- **Longitud:** 122 mm
- **Energía:** 6 baterías 1.5 v (tipo D)
- **Capacidad:** 1,000 ml
- **Peso:** 1.08 KG
- **Viscosidad de jabón y gel:** 100-3800 cPs
- **Tiempo min. de descarga:** 2 seg
- Sensor que impide el contacto físico con el producto
- Opción transformador 25.2531.20



CÓDIGO	ACABADO	MMV	PCM	PRECIO UNITARIO	PRECIO MENUDEO	PRECIO MAYOREO
85.8542.21	Cromo	1	6	\$6,491.00	\$4,934.00	\$4,349.00

85.8540.23

Dosificador electrónico de jabón líquido para lavabo

**CARACTERÍSTICAS:**

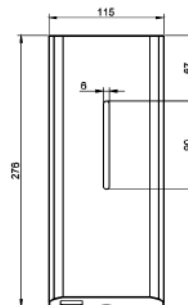
- **Material:** Plástico
- **Altura:** 280 mm
- **Energía:** 3 baterías 1.5 v (tipo C)
- **Capacidad:** 800 ml
- **Peso:** 0.74 KG
- **Viscosidad de jabón y gel:** 2000-3800 cPs
- **Tiempo de descarga:** 2.5 segundos
- Sensor que impide el contacto físico con el producto



CÓDIGO	ACABADO	MMV	PCM	PRECIO UNITARIO	PRECIO MENUDEO	PRECIO MAYOREO
85.8540.23	Blanco	1	12	\$5,104.00	\$3,880.00	\$3,420.00

85.8544.22

Dosificador Acero Inoxidable

**CARACTERÍSTICAS:**

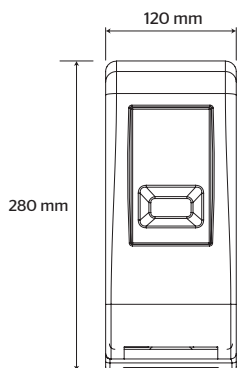
- **Material:** Acero Inoxidable
- **Viscosidad de jabón y gel:** 100-3000 cPs
- **Peso:** 1.03 KG
- Sensor que impide el contacto físico con el producto
- Suministro de 4 baterías AA
- **Capacidad:** 1,000 ml
- Compatible para colocar en pedestal



CÓDIGO	ACABADO	MMV	PCM	PRECIO UNITARIO	PRECIO MENUDEO	PRECIO MAYOREO
85.8544.22	Acero inoxidable	1	12	\$3,635.00	\$2,763.00	\$2,436.00

85.8543.23

Dosificador ABS

**CARACTERÍSTICAS:**

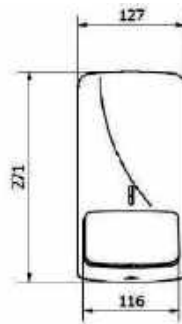
- **Material:** ABS
- **Viscosidad de jabón y gel:** 100-3000 cPs
- **Peso:** 0.96 KG
- Sensor que impide el contacto físico con el producto
- Suministro de 4 baterías AA
- **Capacidad:** 1,000 ml
- Compatible para colocar en pedestal



CÓDIGO	ACABADO	MMV	PCM	PRECIO UNITARIO	PRECIO MENUDEO	PRECIO MAYOREO
85.8543.23	Blanco	1	12	\$1,786.00	\$1,358.00	\$1,197.00

35.3505.22

Dosificador de acero inoxidable para jabón líquido

**CARACTERÍSTICAS:**

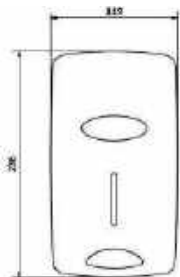
- **Material:** Acero inoxidable 304
- **Viscosidad de jabón y gel:** 100-3000 cPs
- **Peso:** 1.02 KG
- **Energía:** Mecánica
- Puede trabajar 50% jabón y 50% agua
- **Capacidad:** 800 ml
- Incluye llave de seguridad y kit de instalación para pared de cemento
- Dosificación por pulsación: 0.55 ml



CÓDIGO	ACABADO	MMV	PCM	PRECIO UNITARIO	PRECIO MENUDEO	PRECIO MAYOREO
35.3505.22	Acero inoxidable cepillado	1	12	\$1,897.00	\$1,442.00	\$1,271.00

35.3504.23

Dosificador de ABS para jabón líquido



CARACTERÍSTICAS:

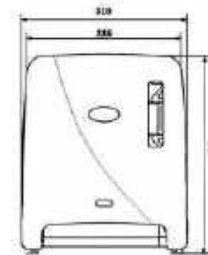
- **Material:** ABS
- **Peso:** 0.40 KG
- **Energía:** Mecánica
- **Capacidad:** 800 ml
- **Dosificación por pulsación:** 0.55 ml
- Incluye llave de seguridad y kit de instalación
- Nivel de viscosidad: 3500- 7500 cPs



CÓDIGO	ACABADO	MMV	PCM	PRECIO UNITARIO	PRECIO MENUDEO	PRECIO MAYOREO
35.3504.23	Blanco	1	10	\$575.00	\$437.00	\$386.00
35.3504.37	Negro Mate	1	10	\$739.00	\$562.00	\$496.00

35.3507.23

Despachador de papel con sensor



CARACTERÍSTICAS:

- **Material:** ABS
- **Energía:** 4 baterías tipo D
- Adaptabilidad de rollos de 20 a 21 cm
- **Botón selector de longitud:** 24 o 36 cm
- Incluye llave de seguridad y kit de instalación
- Sensor que impide el contacto físico con el producto
- Visor de contenido



CÓDIGO	ACABADO	MMV	PCM	PRECIO UNITARIO	PRECIO MENUDEO	PRECIO MAYOREO
35.3507.23	Blanco	1	1	\$7,508.00	\$5,707.00	\$5,031.00
35.3507.37	Negro Mate	1	1	\$7,925.00	\$6,023.00	\$5,310.00

35.3506.37

Despachador autocortante



CARACTERÍSTICAS:

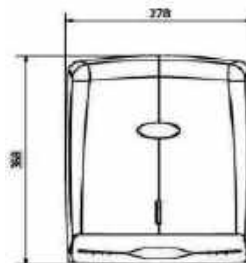
- **Material:** ABS
- Cuchillas internas que cortan el rollo al deslizarse
- Incluye llave de seguridad y kit de instalación
- **Energía:** Mecánica
- Rueda de seguridad lateral que asegura la dispensación del papel
- Adaptabilidad de rollos de 19 a 21 cm
- Visor de contenido



CÓDIGO	ACABADO	MMV	PCM	PRECIO UNITARIO	PRECIO MENUDEO	PRECIO MAYOREO
35.3506.37	Negro Mate	1	1	\$3,908.00	\$2,971.00	\$2,619.00

35.3502.22

Despachador de acero inoxidable para toalla interdoblada



CARACTERÍSTICAS:

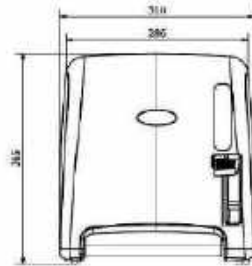
- **Material:** Acero inoxidable
- **Peso:** 1.76 KG
- Incluye llave de seguridad y kit de instalación
- **Medida de toalla:** 230 mm largo
- **Capacidad:** 600 toallas interdobladadas
- Visor de contenido



CÓDIGO	ACABADO	MMV	PCM	PRECIO UNITARIO	PRECIO MENUDEO	PRECIO MAYOREO
35.3502.22	Acero inoxidable cepillado	1	4	\$3,271.00	\$2,486.00	\$2,192.00

35.3503.23

Despachador de ABS con palanca para toalla en rollo



CARACTERÍSTICAS:

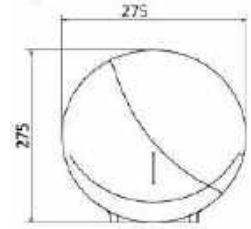
- **Material:** ABS
- **Peso:** 2.08 KG
- Palanca de uso suave y silencioso
- **Capacidad:** 1 rollo de 8", se adapta de 18.5 a 21 cm
- Tornillo ajustable para diferentes tamaños de toalla
- Visor de contenido
- Incluye llave de seguridad y kit de instalación



CÓDIGO	ACABADO	MMV	PCM	PRECIO UNITARIO	PRECIO MENUDEO	PRECIO MAYOREO
35.3503.23	Blanco	1	1	\$2,341.00	\$1,780.00	\$1,569.00

35.3501.22

Despachador de acero inoxidable para papel higiénico



CARACTERÍSTICAS:

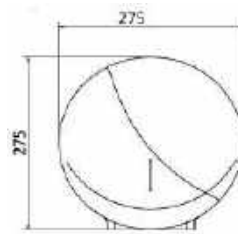
- **Material:** Acero Inoxidable
- **Doble mandril para diámetro de papel:** Ø 70 mm - Ø 40 mm
- **Capacidad:** 1 rollo máximo 250-300 metros
- **Peso:** 1.08 KG
- Incluye llave de seguridad y kit de instalación
- Cortador con esquinas redondeadas que evitan accidentes
- Visor de contenido



CÓDIGO	ACABADO	MMV	PCM	PRECIO UNITARIO	PRECIO MENUDEO	PRECIO MAYOREO
35.3501.22	Acero inoxidable cepillado	1	4	\$2,715.00	\$2,064.00	\$1,820.00

35.3501.23

Despachador de ABS para papel higiénico



CARACTERÍSTICAS:

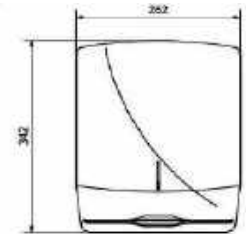
- **Material:** ABS
- **Doble mandril para diámetro de papel:** Ø 70 mm - Ø 40 mm
- **Capacidad:** 1 rollo máximo 250-300 metros
- **Peso:** 0.57 KG
- Incluye llave de seguridad y kit de instalación
- Cortador con esquinas redondeadas que evitan accidentes
- Visor de contenido



CÓDIGO	ACABADO	MMV	PCM	PRECIO UNITARIO	PRECIO MENUDEO	PRECIO MAYOREO
35.3501.23	Blanco	1	4	\$715.00	\$544.00	\$480.00
35.3501.37	Negro Mate	1	4	\$773.00	\$588.00	\$518.00

35.3502.23

Despachador de ABS para toalla interdoblada



CARACTERÍSTICAS:

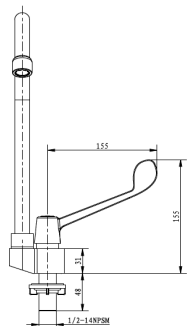
- **Material:** ABS
- **Medida de toalla:** 230 mm largo
- **Capacidad:** 600 toallas interdobladadas
- **Peso:** 0.68 KG
- Incluye llave de seguridad y kit de instalación
- Visor de contenido



CÓDIGO	ACABADO	MMV	PCM	PRECIO UNITARIO	PRECIO MENUDEO	PRECIO MAYOREO
35.3502.23	Blanco	1	4	\$841.00	\$640.00	\$564.00

25.2541.21

Llave una alimentación con maneral largo



CARACTERÍSTICAS:

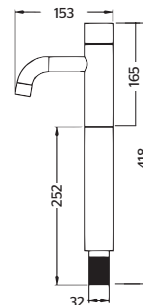
- **Material:** Acero inoxidable / latón
- **Longitud de maneral:** 155 mm
- **Peso:** 0.86 KG
- **Presión requerida:** 0.3 a 6 kg/cm²
- **Una alimentación de agua:** caliente o fría (Max. 70°C)
- Evita el contacto manual: uso con codo o antebrazo
- Consumo ecológico
- Aireador antivandálico

Consumo de Agua:
1.9 l/descarga



25.2515.21

Llave alta KRAGEN con sensor para lavabo



CARACTERÍSTICAS:

- **Material:** Latón
- **Presión requerida:** 0.5 a 8 kg/cm²
- **Peso:** 2.41 KG
- Sensor que impide el contacto físico con el producto
- **Energía:** 1 batería de litio 9 v
- **Rosca de instalación:** 1/2"-14 NPT
- Puede conectarse a transformador: 25.2533.20
- Bloqueo automático de sensor: cero desperdicio de agua

Consumo de Agua:
5.5 l/descarga

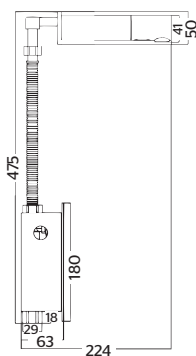


CÓDIGO	ACABADO	MMV	PCM	PRECIO UNITARIO	PRECIO MENUDEO	PRECIO MAYOREO
25.2541.21	Cromo	1	10	\$2,777.00	\$2,111.00	\$1,861.00

CÓDIGO	ACABADO	MMV	PCM	PRECIO UNITARIO	PRECIO MENUDEO	PRECIO MAYOREO
25.2515.21	Cromo	1	4	\$16,955.00	\$12,886.00	\$11,360.00

25.2501.21

Llave tubular con sensor



CARACTERÍSTICAS:

- **Material:** Latón
- **Presión requerida:** 0.5 a 8 kg/cm²
- **Peso:** 2.42 KG
- Sensor que impide el contacto físico con el producto
- **Energía:** 1 batería de litio 9 v
- **Rosca de instalación:** 1/2"-14 NPT
- Puede conectarse a transformador: 25.2531.20
- Bloqueo automático de sensor: cero desperdicio de agua

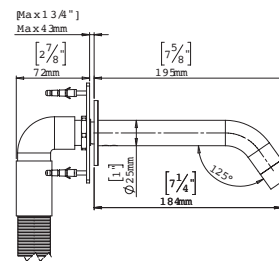


Consumo de Agua:
1.9 l/descarga



25.2502.21

Llave tubular con sensor invisible



CARACTERÍSTICAS:

- **Material:** Latón
- **Presión requerida:** 0.3 a 6 kg/cm²
- Sensor que impide el contacto físico con el producto
- **Energía:** 1 batería de litio 9 v
- **Rosca de instalación:** 1/2"-14 NPT
- Puede conectarse a transformador: 25.2531.20
- Bloqueo automático de sensor: cero desperdicio de agua



Consumo de Agua:
1.9 l/descarga

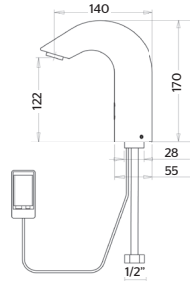


CÓDIGO	ACABADO	MMV	PCM	PRECIO UNITARIO	PRECIO MENUDEO	PRECIO MAYOREO
25.2501.21	Cromo	1	6	\$12,544.00	\$9,534.00	\$8,405.00

CÓDIGO	ACABADO	MMV	PCM	PRECIO UNITARIO	PRECIO MENUDEO	PRECIO MAYOREO
25.2502.21	Cromo	1	6	\$11,156.00	\$8,479.00	\$7,475.00

25.2511.21

Llave RUND con sensor para lavabo


CARACTERÍSTICAS:

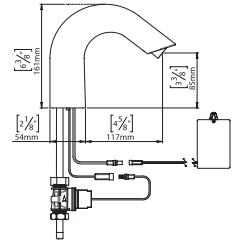
- Material: Latón
- Peso: 1.72 KG
- Energía: batería de litio 9 v
- Rosca de instalación: 1/2" - 14 NPT
- Presión requerida: 0.5 a 8 kg/cm²
- Sensor que impide el contacto físico con el producto
- Bloqueo de sensor: contra actos vandálicos
- Puede conectarse a transformador: 25.2533.20
- Aireador antivandálico


 Consumo
de Agua:
1.9
l/min


CÓDIGO	ACABADO	MMV	PCM	PRECIO UNITARIO	PRECIO MENUDEO	PRECIO MAYOREO
25.2511.21	Cromo	1	6	\$12,485.00	\$9,489.00	\$8,365.00

25.2504.21

Llave Swan con sensor invisible


CARACTERÍSTICAS:

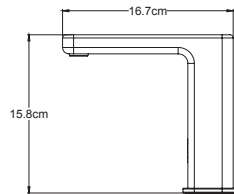
- Material: Latón
- Peso: 1.50 KG
- Energía: Batería de litio 9 V
- Rosca de instalación: 1/2" - 14 NPT
- Bloqueo de sensor: cero desperdicio de agua
- Presión requerida: 0.3 a 6 kg/cm²
- Puede conectarse a transformador: 25.2531.20
- Sensor oculto que impide el contacto físico con el producto


 Consumo
de Agua:
1.6
l/min


CÓDIGO	ACABADO	MMV	PCM	PRECIO UNITARIO	PRECIO MENUDEO	PRECIO MAYOREO
25.2504.21	Cromo	1	6	\$9,363.00	\$7,116.00	\$6,274.00

25.2521.37

Llave de sensor ITUA negro mate


CARACTERÍSTICAS:

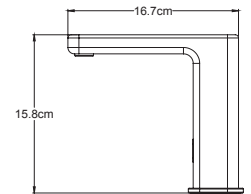
- Material: Latón
- Peso: 2.15 KG
- Energía: 1 batería de litio 9 V
- Rosca de instalación: 1/2" - 14 NPT
- Bloqueo de sensor: contra actos vandálicos
- Presión requerida: 1 a 6 kg/cm²
- Puede conectarse a transformador: 25.2531.20
- Sensor que impide el contacto físico con el producto
- Aireador antivandálico


 Consumo
de Agua:
5.3
l/min


CÓDIGO	ACABADO	MMV	PCM	PRECIO UNITARIO	PRECIO MENUDEO	PRECIO MAYOREO
25.2521.37	Negro Mate	1	4	\$11,956.00	\$9,087.00	\$8,011.00

25.2521.21

Llave de sensor ITUA negro mate


CARACTERÍSTICAS:

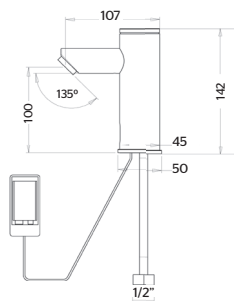
- Material: Latón
- Peso: 2.15 KG
- Energía: 1 batería de litio 9 V
- Rosca de instalación: 1/2" - 14 NPT
- Bloqueo de sensor: Contra actos vandálicos
- Presión requerida: 1 a 6 kg/cm²
- Puede conectarse a transformador: 25.2531.20
- Sensor que impide el contacto físico con el producto
- Aireador antivandálico


 Consumo
de Agua:
5.3
l/min


CÓDIGO	ACABADO	MMV	PCM	PRECIO UNITARIO	PRECIO MENUDEO	PRECIO MAYOREO
25.2521.21	Cromo	1	4	\$10,093.00	\$7,671.00	\$6,763.00

25.2505.21

Llave KRAGEN con sensor para lavabo



CARACTERÍSTICAS:

- Material: Latón
- Peso: 1.44 KG
- Energía: batería de litio 9 v
- Rosca de instalación: 1/2"-14 NPT
- Presión requerida: 0.5 a 8 kg/cm²
- Bloqueo de sensor: contra actos vandálicos
- Puede conectarse a transformador: 25.2533.20
- Aireador antivandálico



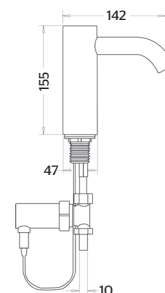
Consumo de Agua:
1.9 l/min



CÓDIGO	ACABADO	MMV	PCM	PRECIO UNITARIO	PRECIO MENUDEO	PRECIO MAYOREO
25.2505.21	Cromo	1	12	\$12,378.00	\$9,408.00	\$8,294.00

25.2513.21

Llave KRAGEN con sensor para lavabo



CARACTERÍSTICAS:

- Material: Latón
- Peso: 2.17 KG
- Energía: batería de litio 9 v
- Rosca de instalación: 1/2"-14 NPT
- Presión requerida: 0.5 a 8 kg/cm²
- Sensor que impide el contacto físico con el producto
- Bloqueo de sensor: contra actos vandálicos
- Puede conectarse a transformador: 25.2531.20
- Aireador antivandálico



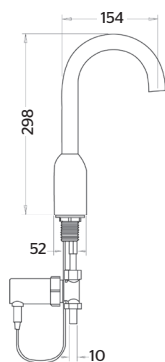
Consumo de Agua:
1.9 l/min



CÓDIGO	ACABADO	MMV	PCM	PRECIO UNITARIO	PRECIO MENUDEO	PRECIO MAYOREO
25.2513.21	Cromo	1	8	\$11,819.00	\$8,983.00	\$7,919.00

25.2512.21

Llave LANG con sensor para lavabo



CARACTERÍSTICAS:

- Material: Latón
- Peso: 2.36 KG
- Energía: batería de litio 9 v
- Rosca de instalación: 1/2"-14 NPT
- Presión requerida: 0.5 a 8 kg/cm²
- Bloqueo de sensor: contra actos vandálicos
- Puede conectarse a transformador: 25.2531.20
- Aireador antivandálico



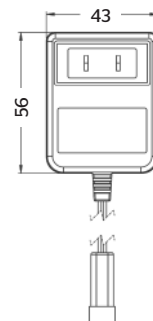
Consumo de Agua:
1.9 l/descarga



CÓDIGO	ACABADO	MMV	PCM	PRECIO UNITARIO	PRECIO MENUDEO	PRECIO MAYOREO
25.2512.21	Cromo	1	7	\$11,156.00	\$8,479.00	\$7,475.00

25.2533.20

Transformador de corriente macho 9 v



CARACTERÍSTICAS:

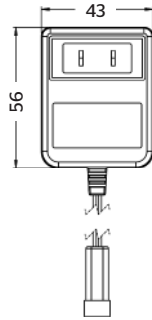
- Compatible con modelos: 25.2515.21 / 25.2511.21 / 25.2501.21
- Material: Plástico
- Peso: 0.18 KG



CÓDIGO	ACABADO	MMV	PCM	PRECIO UNITARIO	PRECIO MENUDEO	PRECIO MAYOREO
25.2533.20	Negro	1	112	\$556.00	\$423.00	\$373.00

25.2531.20

Transformador de corriente hembra 9 v



CARACTERÍSTICAS:

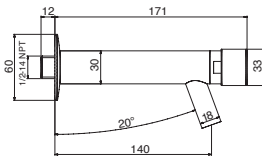
- Compatible con modelos: 25.2501.21 / 25.2521.37 / 25.2521.21 / 25.2513.21 / 25.2512.21 / 25.2502.21 / 25.2504.21 / 25.2535.21
- Material: Plástico
- Peso: 0.18 KG



CÓDIGO	ACABADO	MMV	PCM	PRECIO UNITARIO	PRECIO MENUDEO	PRECIO MAYOREO
25.2531.20	Negro	1	108	\$556.00	\$423.00	\$373.00

25.2518.21

Llave temporizadora ecológica tubular para lavabo



CARACTERÍSTICAS:

- Material: Latón
- Peso: 0.49 KG
- Rosca de instalación: 1/2" - 14 NPT
- Presión requerida: 1 a 6 kg/cm²
- Instalación para empotrar a pared
- Tiempo de cierre: 10 +5 segundos
- Aireador antivandálico

Consumo de Agua:
1.9 l/min

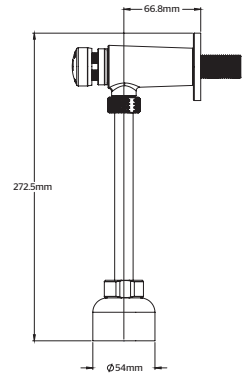


CÓDIGO	ACABADO	MMV	PCM	PRECIO UNITARIO	PRECIO MENUDEO	PRECIO MAYOREO
25.2518.21	Cromo	1	12	\$3,554.00	\$2,702.00	\$2,382.00

85.8526.21

Temporizadora para mingitorio

NUEVO PRODUCTO



CARACTERÍSTICAS:

- Material: Latón
- Peso: 0.72 KG
- Rosca de instalación: 1/2" - 14 NPT
- Rosca a mingitorio: 19 mm (3/4")
- Presión requerida: 0.5 a 5 kg/cm²
- Válvula temporizadora carrera regulable

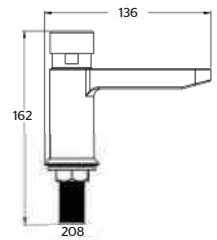
Consumo de Agua:
0.5 - 1.1 l/min



CÓDIGO	ACABADO	MMV	PCM	PRECIO UNITARIO	PRECIO MENUDEO	PRECIO MAYOREO
85.8526.21	Cromo	1	15	\$2,814.00	\$2,139.00	\$1,886.00

9248

Llave temporizadora ecológica para lavabo



CARACTERÍSTICAS:

- Material: Latón
- Peso: 0.73 KG
- Rosca de instalación: 1/2" - 14 NPT
- Presión requerida: 0.3 a 1 kg/cm²
- Tiempo de cierre: 10 +5 segundos
- Aireador antivandálico

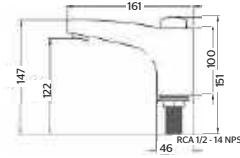
Consumo de Agua:
1.9 l/min



CÓDIGO	ACABADO	MMV	PCM	PRECIO UNITARIO	PRECIO MENUDEO	PRECIO MAYOREO
9248	Cromo	1	8	\$3,427.00	\$2,605.00	\$2,297.00

9261

Llave temporizadora ecológica para lavabo



CARACTERÍSTICAS:

- Material: Latón
- Peso: 1.04 KG
- Rosca de instalación: 1/2" - 14 NPT
- Presión requerida: 0.5 a 6 kg/cm²
- Tiempo de cierre: 10 +5 segundos
- Aireador antivandálico

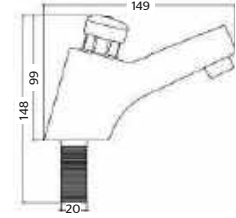
Consumo de Agua:
1.9 l/min



CÓDIGO	ACABADO	MMV	PCM	PRECIO UNITARIO	PRECIO MENUDEO	PRECIO MAYOREO
9261	Cromo	1	8	\$3,440.00	\$2,615.00	\$2,305.00

9243

Llave temporizadora para lavabo



CARACTERÍSTICAS:

- Material: Latón
- Peso: 0.88 KG
- Rosca de instalación: 1/2" - 14 NPT
- Presión requerida: 0.5 a 6 kg/cm²
- Tiempo de cierre: 10 +5 segundos
- Aireador antivandálico

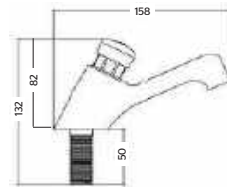
Consumo de Agua:
5.5 l/min



CÓDIGO	ACABADO	MMV	PCM	PRECIO UNITARIO	PRECIO MENUDEO	PRECIO MAYOREO
9243	Cromo	1	20	\$3,310.00	\$2,516.00	\$2,218.00

9245

Llave temporizadora para lavabo



CARACTERÍSTICAS:

- Material: Latón
- Peso: 0.77 KG
- Rosca de instalación: 1/2" - 14 NPT
- Presión requerida: 0.5 a 6 kg/cm²
- Tiempo de cierre: 10 +5 segundos
- Aireador antivandálico

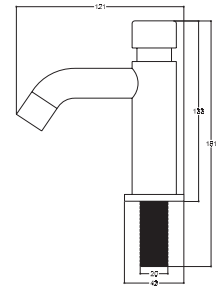
Consumo de Agua:
5.7 l/min



CÓDIGO	ACABADO	MMV	PCM	PRECIO UNITARIO	PRECIO MENUDEO	PRECIO MAYOREO
9245	Cromo	1	20	\$3,279.00	\$2,493.00	\$2,197.00

9243INOX

Llave temporizadora INOX® para lavabo



CARACTERÍSTICAS:

- Material: Acero Inoxidable
- Peso: 0.36 KG
- Rosca de instalación: 1/2" - 14 NPT
- Presión requerida: 0.5 a 6 kg/cm²
- Tiempo de cierre: 10 +5 segundos
- Aireador antivandálico

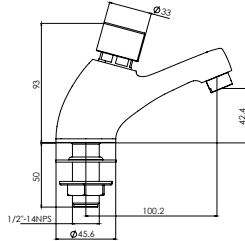
Consumo de Agua:
6.5 l/min



CÓDIGO	ACABADO	MMV	PCM	PRECIO UNITARIO	PRECIO MENUDEO	PRECIO MAYOREO
9243INOX	Acero Inoxidable	1	20	\$2,747.00	\$2,088.00	\$1,841.00

9260

Temporizadora ecológica Classic para lavabo

NUEVO
 PRODUCTO
**CARACTERÍSTICAS:**

- Material: Latón
- Peso: 0.58 KG
- Rosca de instalación: 1/2" - 14 NPT
- Presión requerida: 0.3 a 6 kg/cm²
- Tiempo de cierre: 10 +5 segundos
- Aireador antivandálico

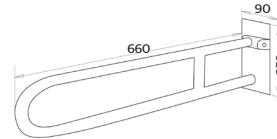
Consumo
 de Agua:
1.8
 l/descarga

NMX

CÓDIGO	ACABADO	MMV	PCM	PRECIO UNITARIO	PRECIO MENUDEO	PRECIO MAYOREO
9260	Cromo	1	30	\$1,863.00	\$1,416.00	\$1,249.00

68.6854.23

Barra de seguridad FORT deslizable para sanitario

**CARACTERÍSTICAS:**

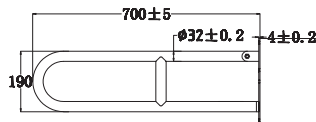
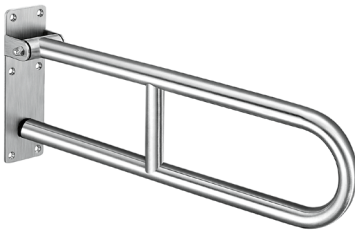
- Material: Acero Inoxidable
- Peso: 2.76 KG
- Longitud: 66 cm
- Diámetro de 1 1/4" que facilita la sujeción
- Esmalte blanco: anticorrosivo, antiderrapante y antimicrobial
- Abatible vertical: se puede levantar
- Soporta 150 kg de presión


150kg

CÓDIGO	ACABADO	MMV	PCM	PRECIO UNITARIO	PRECIO MENUDEO	PRECIO MAYOREO
68.6854.23	Blanco	1	1	\$12,123.00	\$9,214.00	\$8,123.00

68.6865.22

Barra de seguridad abatible INOX

NUEVO
 PRODUCTO
**CARACTERÍSTICAS:**

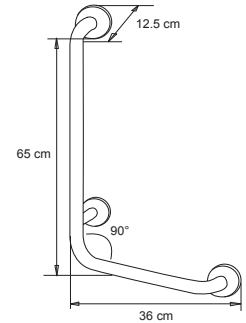
- Material: Acero Inoxidable
- Longitud: 70 cm
- Peso: 1.98 KG
- Diámetro de 1 1/4" que facilita la sujeción
- Abatible vertical: se puede levantar
- Soporta 100 kg de presión


100kg

CÓDIGO	ACABADO	MMV	PCM	PRECIO UNITARIO	PRECIO MENUDEO	PRECIO MAYOREO
68.6865.22	Satinado	1	8	\$4,004.00	\$3,044.00	\$2,683.00

68.6864.23

Barra de seguridad en ángulo de 90°

**CARACTERÍSTICAS:**

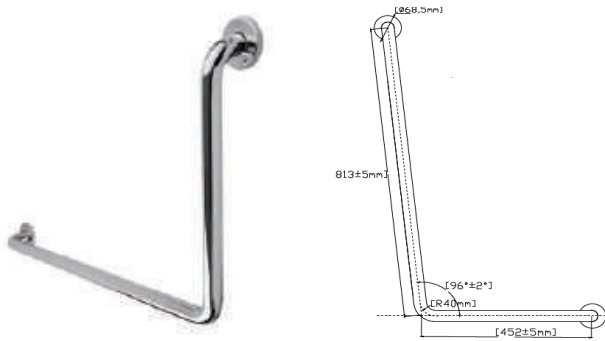
- Material: Acero Inoxidable
- Peso: 1.40 KG
- Medidas: 36 cm x 65 cm
- Diámetro de 1 1/4" que facilita la sujeción
- Soporta 150 kg de presión
- Esmalte blanco: anticorrosivo, antiderrapante y antimicrobial


150kg

CÓDIGO	ACABADO	MMV	PCM	PRECIO UNITARIO	PRECIO MENUDEO	PRECIO MAYOREO
68.6864.23	Blanco	1	2	\$3,718.00	\$2,826.00	\$2,492.00

3356

Barra de seguridad tipo hockey derecha



CARACTERÍSTICAS:

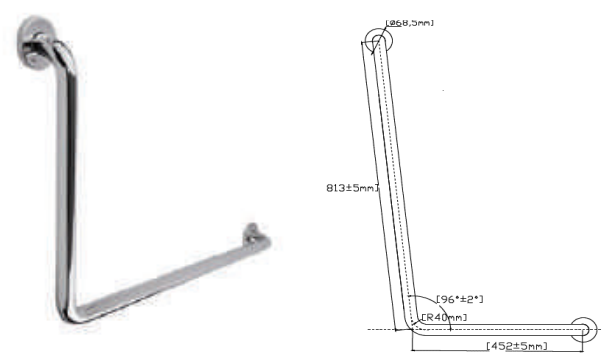
- **Material:** Acero Inoxidable calibre 18
- **Peso:** 1.26 KG
- **Medidas:** 45.2 cm x 81.3 cm
- Diámetro de 1 1/4" que facilita la sujeción
- Acabado que permite pulirlo y conservar su brillo
- Base con 3 orificios de fijación para una instalación más firme
- Soporta 150 kg de presión



CÓDIGO	ACABADO	MMV	PCM	PRECIO UNITARIO	PRECIO MENUDEO	PRECIO MAYOREO
3356	Acero pulido	1	5	\$3,449.00	\$2,622.00	\$2,311.00

3357

Barra de seguridad tipo hockey derecha



CARACTERÍSTICAS:

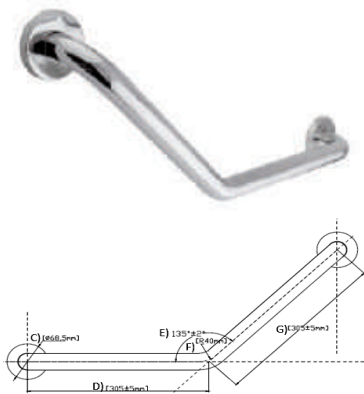
- **Material:** Acero Inoxidable calibre 18
- **Peso:** 1.26 KG
- **Medidas:** 45.2 cm x 81.3 cm
- Diámetro de 1 1/4" que facilita la sujeción
- Acabado que permite pulirlo y conservar su brillo
- Base con 3 orificios de fijación para una instalación más firme
- Soporta 150 kg de presión



CÓDIGO	ACABADO	MMV	PCM	PRECIO UNITARIO	PRECIO MENUDEO	PRECIO MAYOREO
3357	Acero pulido	1	5	\$3,449.00	\$2,622.00	\$2,311.00

3358

Barra angular boomerang



CARACTERÍSTICAS:

- **Material:** Acero Inoxidable calibre 18
- **Peso:** 0.80 KG
- **Medidas:** 30.5 cm x 30.5 cm
- Diámetro de 1 1/4" que facilita la sujeción
- Acabado que permite pulirlo y conservar su brillo
- Base con 3 orificios de fijación para una instalación más firme
- Soporta 150 kg de presión



CÓDIGO	ACABADO	MMV	PCM	PRECIO UNITARIO	PRECIO MENUDEO	PRECIO MAYOREO
3358	Acero pulido	1	10	\$2,166.00	\$1,647.00	\$1,452.00

3355

Barra de seguridad recta 45 cm



CARACTERÍSTICAS:

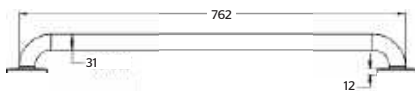
- **Material:** Acero Inoxidable
- **Peso:** 0.72 KG
- **Longitud:** 45 cm
- Diámetro de 1 1/4" que facilita la sujeción
- Acabado que permite pulirlo y conservar su brillo
- Base con 3 orificios de fijación para una instalación más firme
- Soporta 150 kg de presión



CÓDIGO	ACABADO	MMV	PCM	PRECIO UNITARIO	PRECIO MENUDEO	PRECIO MAYOREO
3355	Acero pulido	1	20	\$1,546.00	\$1,175.00	\$1,036.00

3354

Barra de seguridad recta 1 1/4" x 30"



CARACTERÍSTICAS:

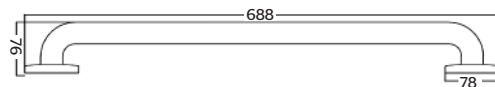
- **Material:** Acero Inoxidable
- **Peso:** 0.94 KG
- **Longitud:** 76.2 cm
- Diámetro de 1 1/4" que facilita la sujeción
- Acabado que permite pulirlo y conservar su brillo
- Base con 3 orificios de fijación para una instalación más firme
- Soporta 80 kg de presión



CÓDIGO	ACABADO	MMV	PCM	PRECIO UNITARIO	PRECIO MENUDEO	PRECIO MAYOREO
3354	Cromo	1	20	\$1,895.00	\$1,441.00	\$1,270.00

3353

Barra de seguridad recta 1 1/4" x 24"



CARACTERÍSTICAS:

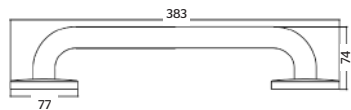
- **Material:** Acero Inoxidable
- **Peso:** 0.75 KG
- **Longitud:** 68.8 cm
- Diámetro de 1 1/4" que facilita la sujeción
- Base con 3 orificios de fijación para una instalación más firme
- Soporta 80 kg de presión



CÓDIGO	ACABADO	MMV	PCM	PRECIO UNITARIO	PRECIO MENUDEO	PRECIO MAYOREO
3353	Cromo	1	20	\$1,800.00	\$1,368.00	\$1,206.00
3353.9	Acero inoxidable	1	20	\$1,688.00	\$1,283.00	\$1,131.00

3350

Barra de seguridad recta 1" x 12"



CARACTERÍSTICAS:

- **Material:** Acero Inoxidable
- **Peso:** 0.46 KG
- **Longitud:** 38.3 mm
- Diámetro de 1" que facilita la sujeción
- Base con 3 orificios de fijación para una instalación más firme
- Soporta 80 kg de presión

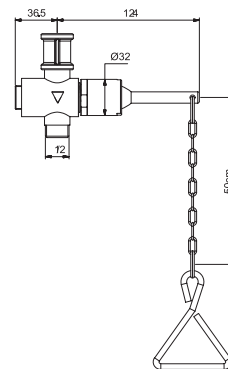


CÓDIGO	ACABADO	MMV	PCM	PRECIO UNITARIO	PRECIO MENUDEO	PRECIO MAYOREO
3350	Cromo	1	20	\$1,608.00	\$1,223.00	\$1,078.00
3350.9	Acero inoxidable	1	20	\$1,007.00	\$766.00	\$675.00

49.4905.21

Regadera de cadena con plato de 200 mm

NUEVO
PRODUCTO



CARACTERÍSTICAS:

- **Material:** Acero Inoxidable, latón y plástico
- **Peso:** 1.07 KG
- **Presión requerida:** 1 a 6 kg/cm²
- **Diámetro de regadera:** 20 cm
- **Longitud de cadena:** 56 cm
- Gominas de fácil limpieza
- Instalación a techo

Consumo
de Agua:
8.0
l/min

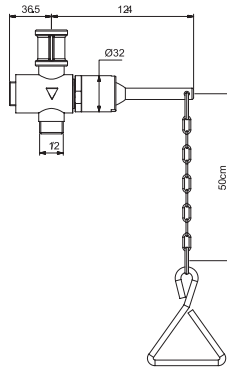


NOM

CÓDIGO	ACABADO	MMV	PCM	PRECIO UNITARIO	PRECIO MENUDEO	PRECIO MAYOREO
49.4905.21	Cromo	1	12	\$6,582.00	\$5,003.00	\$4,410.00

49.4904.21

Regadera con cadena



CARACTERÍSTICAS:

- **Material:** Acero Inoxidable, latón y plástico
- **Peso:** 0.80 KG
- **Presión requerida:** 1 a 6 kg/cm²
- **Diámetro de regadera:** 9.5 cm
- **Longitud de cadena:** 56 cm
- Gominas de fácil limpieza
- Instalación a techo

Consumo de Agua:
8.0 l/descarga

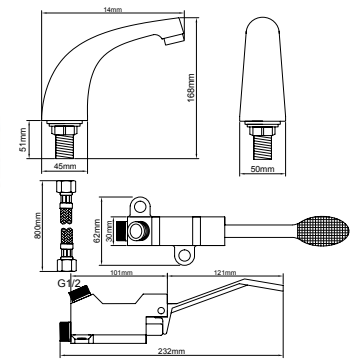


CÓDIGO	ACABADO	MMV	PCM	PRECIO UNITARIO	PRECIO MENUDEO	PRECIO MAYOREO
49.4904.21	Cromo	1	18	\$6,453.00	\$4,905.00	\$4,324.00

25.2542.21

Llave de pedal para lavabo

NUEVO PRODUCTO



CARACTERÍSTICAS:

- **Material:** Latón
- **Peso:** 1.30 KG
- **Presión requerida:** 0.3 a 6 kg/cm²
- Conexión de manguera para red hidráulica compatible con rosca 1/2"-14 NPS
- Para accionar la llave deberá pisar el pedal y el fluido saldrá automáticamente

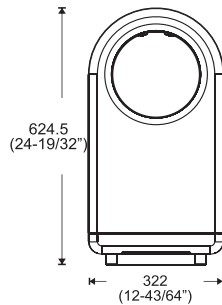
Consumo de Agua:
1.7 l/descarga



CÓDIGO	ACABADO	MMV	PCM	PRECIO UNITARIO	PRECIO MENUDEO	PRECIO MAYOREO
25.2542.21	Cromo	1	16	\$3,274.00	\$2,489.00	\$2,194.00

85.8532.23

Secador de manos de alta velocidad



CARACTERÍSTICAS:

- **Material:** Plástico
- **Peso:** 9.62 KG
- Conexión a red eléctrica 110-120 V
- Seca entre 10-15 segundos
- Temperatura: 45°C
- Filtro HEPA que absorbe el 99.9% de las bacterias
- Resiste 80 kg de peso
- Almohadilla que absorbe gotas de agua
- 3 salidas de aire

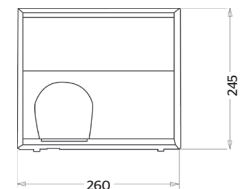
TOUCH
FREE



CÓDIGO	ACABADO	MMV	PCM	PRECIO UNITARIO	PRECIO MENUDEO	PRECIO MAYOREO
85.8532.23	Blanco	1	1	\$32,552.00	\$24,740.00	\$21,810.00

85.8530.22

Secador de manos eléctrico dirigible KRAGEN de acero inoxidable



CARACTERÍSTICAS:

- **Material:** Acero Inoxidable
- **Peso:** 5.94 KG
- Conexión a red eléctrica 110-120 v
- Seca entre 20-25 segundos
- Temperatura: 60°C
- Tobera giratoria 360°

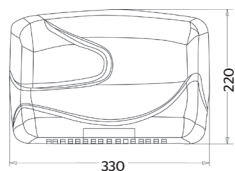
TOUCH
FREE



CÓDIGO	ACABADO	MMV	PCM	PRECIO UNITARIO	PRECIO MENUDEO	PRECIO MAYOREO
85.8530.22	Acero Inoxidable	1	2	\$14,547.00	\$11,056.00	\$9,747.00

85.8531.23

Secador de manos eléctrico en aluminio KRAGEN

**CARACTERÍSTICAS:**

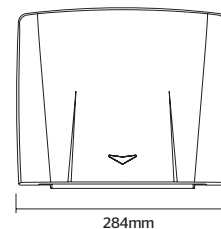
- Material: Acero Inoxidable
- Peso: 6.04 KG
- Conexión a red eléctrica 110-120 v
- Seca entre 30-35 segundos
- Temperatura: 70°C



CÓDIGO	ACABADO	MMV	PCM	PRECIO UNITARIO	PRECIO MENUDEO	PRECIO MAYOREO
85.8531.23	Blanco	1	4	\$9,288.00	\$7,059.00	\$6,223.00

85.8536.37

Secador turbo ABS negro mate

**CARACTERÍSTICAS:**

- Material: ABS
- Peso: 3.54 KG
- Conexión a red eléctrica 110V
- Seca entre 7-12 segundos
- Botón de temperatura frío o caliente
- Velocidad alta o baja
- Botón apagador



CÓDIGO	ACABADO	MMV	PCM	PRECIO UNITARIO	PRECIO MENUDEO	PRECIO MAYOREO
85.8536.37	Negro Mate	1	4	\$4,863.00	\$3,696.00	\$3,259.00

BRIDA.51

Conector brida de 2" para mingitorio

**CARACTERÍSTICAS:**

- Peso: 0.25 KG
- Rosca NPS
- Arandela de acero inoxidable
- Tornillo hexagonal galvanizado 5/16-18 UNC
- Para conectar a tubo de 2"

CÓDIGO	ACABADO	MMV	PCM	PRECIO UNITARIO	PRECIO MENUDEO	PRECIO MAYOREO
BRIDA.51	-	5	30	\$266.00	\$203.00	\$179.00

SPUD.32

Conector spud para W.C.

**CARACTERÍSTICAS:**

- Peso: 0.25 KG
- Rosca de conexión de la tuerca NPS
- Tuerca hexagonal
- Sin pulir
- Pivotes de topes para tubo de descarga

CÓDIGO	ACABADO	MMV	PCM	PRECIO UNITARIO	PRECIO MENUDEO	PRECIO MAYOREO
SPUD.32	-	10	40	\$230.00	\$175.00	\$155.00

SPUD.38

Conector spud para W.C.



CARACTERÍSTICAS:

- Peso: 0.25 KG
- Rosca de conexión de la tuerca NPS
- Tuerca hexagonal
- Sin pulir
- Pivotes de topes para tubo de descarga

SPUD.19

Conector spud para mingitorio



CARACTERÍSTICAS:

- Peso: 0.12 KG
- Rosca de conexión de la tuerca en 3/4" NPS
- Tuerca hexagonal
- Sin pulir
- Pivotes de topes para tubo de descarga

CÓDIGO	ACABADO	MMV	PCM	PRECIO UNITARIO	PRECIO MENUDEO	PRECIO MAYOREO
SPUD.38	-	6	36	\$283.00	\$216.00	\$190.00

CÓDIGO	ACABADO	MMV	PCM	PRECIO UNITARIO	PRECIO MENUDEO	PRECIO MAYOREO
SPUD.19	-	25	100	\$152.35	\$116.00	\$102.10

REFACCIONES DE LÍNEA INSTITUCIONAL

IMAGEN	CÓDIGO / DESCRIPCIÓN	PRODUCTOS COMPATIBLES	Producto de Línea		Producto fuera de Catálogo		
			MMV	PCM	PRECIO DE LISTA	PRECIO MENUDEO	PRECIO MAYOREO
	R281049 Sistema pistón para fluxómetro	• 85.8509.21 • 2532	1	36	\$738.00	\$561.00	\$495.00
	R281048 Sistema de arranque para fluxómetros URREA	• 85.8507.21 • 85.8515.21 • 85.8509.21 • 1312	1	36	\$471.00	\$358.00	\$316.00
	R281047 Sistema pistón para fluxómetro	• 1319	1	36	\$782.00	\$595.00	\$524.00
	99.9607.20 Kit de pistón	• 85.8506.21 • 85.8516.21 • 85.8508.21F • 85.8516.21F	1	40	\$3,265.00	\$2,482.00	\$2,188.00
	R281076 Cartucho temporizador	• 9261 • 9245	1	30	\$1,101.00	\$837.00	\$738.00
	R281046 Sistema de arranque para fluxómetro	• 1319	1	100	\$495.00	\$377.00	\$332.00
	99.9112.20 Pistón con cubierta para fluxómetros URREA	• 85.8506.21 • 85.8516.21 • 85.8513.21 • 85.8508.21F • 85.8508.21 • 85.8516.21F	1	30	\$2,678.00	\$2,036.00	\$1,795.00
	99.9618.20 Kit Sensor	• 25.2511.21	1	100	\$6,617.00	\$5,029.00	\$4,434.00

REFACCIONES DE LÍNEA INSTITUCIONAL

• Producto de Línea

• Producto fuera de Catálogo

IMAGEN	CÓDIGO / DESCRIPCIÓN	PRODUCTOS COMPATIBLES	MMV	PCM	PRECIO DE LISTA	PRECIO MENUDEO	PRECIO MAYOREO
	99.9623.20 Sensor cables largos	<ul style="list-style-type: none"> • 25.2501.21 • 25.2501.22 • 25.2501.23 	1	90	\$5,991.00	\$4,554.00	\$4,014.00
	99.9603.20 Kit válvula solenoide	<ul style="list-style-type: none"> • 25.2505.21 • 25.2503.21 • 25.2509.21 	1	100	\$2,685.00	\$2,041.00	\$1,799.00
	99.9611.21 Botón para descarga mecánica	<ul style="list-style-type: none"> • 85.8506.21 • 85.8513.21 • 85.8508.21 <ul style="list-style-type: none"> • 85.8516.21 • 85.8508.21F • 85.8516.21F 	1	100	\$1,714.00	\$1,303.00	\$1,149.00
	R281260 Sistema de arranque para fluxómetro	<ul style="list-style-type: none"> • 85.8506.21 • 85.8513.21 • 85.8508.21 <ul style="list-style-type: none"> • 85.8516.21 • 85.8508.21F • 85.8516.21F 	1	36	\$348.00	\$265.00	\$234.00
	99.9606.20 Kit de valvula solenoide	<ul style="list-style-type: none"> • 85.8506.21 • 85.8513.21 • 85.8508.21 <ul style="list-style-type: none"> • 85.8516.21 • 85.8508.21F • 85.8516.21F 	1	100	\$2,227.00	\$1,693.00	\$1,493.00
	R281259 Sistema pistón para fluxómetro	<ul style="list-style-type: none"> • 85.8506.21 • 85.8513.21 • 85.8508.21 <ul style="list-style-type: none"> • 85.8516.21 • 85.8508.21F • 85.8516.21F 	1	36	\$647.00	\$492.00	\$434.00
	99.9620.20 Kit válvula solenoide	<ul style="list-style-type: none"> • 85.8506.21 • 85.8513.21 • 85.8508.21 <ul style="list-style-type: none"> • 85.8516.21 • 85.8508.21F • 85.8516.21F 	1	50	\$2,613.00	\$1,986.00	\$1,751.00
	99.9608.20 Kit rompe vacío para fluxómetros de WC y mingitorio	<ul style="list-style-type: none"> • 85.8506.21 • 85.8513.21 • 85.8508.21 • 85.8516.21 <ul style="list-style-type: none"> • 85.8508.21F • 85.8516.21F • 85.8507.21 • 85.8515.21 	1	30	\$257.00	\$196.00	\$173.00
	R280980 Kit de palanca para fluxómetro	<ul style="list-style-type: none"> • 85.8507.21 • 85.8515.21 • 1312 	1	30	\$664.00	\$505.00	\$445.00
	99.9110.20 Sensor para fluxómetro de WC	<ul style="list-style-type: none"> • 85.8508.21 • 85.8508.21F 	1	90	\$6,637.00	\$5,045.00	\$4,447.00
	R281228 Palanca de sistema de arranque para fluxómetros URREA	<ul style="list-style-type: none"> • 85.8507.21 • 85.8515.21 • 85.8509.21 <ul style="list-style-type: none"> • 2532 • 1312 	1	56	\$708.00	\$539.00	\$475.00
	99.9602.20 Kit de sensor	<ul style="list-style-type: none"> • 25.2505.21 • 25.2503.21 	1	100	\$4,379.00	\$3,329.00	\$2,934.00
	99.9624.20 Kit válvula solenoide	<ul style="list-style-type: none"> • 25.2513.21 • 25.2512.21 • 25.2501.21 <ul style="list-style-type: none"> • 25.2501.22 • 25.2501.23 	1	48	\$1,936.00	\$1,472.00	\$1,298.00
	R281258 Pedal completo para fluxómetro	<ul style="list-style-type: none"> • 2535 • 1315 	1	30	\$2,261.00	\$1,719.00	\$1,515.00
	99.9123.20 Kit sensor para fluxómetro WC	<ul style="list-style-type: none"> • 85.8506.21 	1	90	\$6,529.00	\$4,963.00	\$4,375.00
	R282551 Kit de cartucho para llave temporizadora	<ul style="list-style-type: none"> • 9243INOX 	1	220	\$999.00	\$760.00	\$670.00
	99.9660.20 Válvula solenoide	<ul style="list-style-type: none"> • 25.2507.21 • 25.2513.21 • 25.2515.21 • 25.2512.21 <ul style="list-style-type: none"> • 25.2501.21 • 25.2501.22 • 25.2501.23 	1	40	\$2,775.00	\$2,109.00	\$1,860.00
	99.9610.21 Kit de válvula check 1" para fluxómetro con Chapetón	<ul style="list-style-type: none"> • 85.8506.21 • 85.8513.21 • 85.8508.21 • 85.8508.21F <ul style="list-style-type: none"> • 85.8516.21F • 85.8507.21 • 85.8515.21 	1	7	\$3,602.00	\$2,738.00	\$2,414.00

REFACCIONES DE LÍNEA INSTITUCIONAL

IMAGEN	CÓDIGO / DESCRIPCIÓN	PRODUCTOS COMPATIBLES	• Producto de Línea		• Producto fuera de Catálogo		
			MMV	PCM	PRECIO DE LISTA	PRECIO MENUDEO	PRECIO MAYOREO
	R281200 Kit de Cartuchos para Llave temporizadora	<ul style="list-style-type: none"> • 9721CU • 9721CU.9 	1	20	\$845.00	\$643.00	\$567.00
	R281222 Kit de disco para válvula de paso	<ul style="list-style-type: none"> • 2535 • 1315 • 85.8509.21 • 2532 • 1312 	1	100	\$156.00	\$119.00	\$105.00
	99.9612.21 Kit base fluxómetros para mingitorio	<ul style="list-style-type: none"> • 85.8513.21 • 85.8516.21 • 85.8516.21F 	1	20	\$2,057.00	\$1,564.00	\$1,379.00
	R282529 Kit de aireador para temporizadora	<ul style="list-style-type: none"> • 9247INOX 	1	120	\$343.00	\$261.00	\$230.00
	99.9628.20 Kit base para válvula solenoide serie LANG	<ul style="list-style-type: none"> • 25.2507.21 • 25.2513.21 	1	60	\$719.00	\$547.00	\$482.00
	99.9638.21 Aireador para llaves de Sensor	<ul style="list-style-type: none"> • 25.2505.21 • 25.2507.21 • 25.2509.21 • 25.2511.21 • 25.2501.21 • 25.2501.22 • 25.2501.23 	1	100	\$256.00	\$195.00	\$172.00
	99.9111.20 Kit sensor	<ul style="list-style-type: none"> • 25.2507.21 	1	90	\$6,590.00	\$5,009.00	\$4,416.00
	99.9223.20 Kit sensor cable 22cm	<ul style="list-style-type: none"> • 85.8513.21 • 25.2513.21 • 25.2512.21 	1	30	\$3,067.00	\$2,331.00	\$2,055.00
	99.9632.20 Diafragma para válvula solenoide	<ul style="list-style-type: none"> • 25.2505.21 • 25.2503.21 • 25.2507.21 • 25.2513.21 • 25.2509.21 • 25.2515.21 • 25.2512.21 • 25.2511.21 • 25.2501.21 • 25.2501.22 • 25.2501.23 	1	100	\$170.00	\$130.00	\$114.00
	R280479 Aireador antihurto thumb size	<ul style="list-style-type: none"> • 9261 • 9243 • 9245 	1	200	\$94.20	\$71.60	\$63.20
	R282474 Kit de cartucho para Llave temporizadora	<ul style="list-style-type: none"> • 9247INOX 	1	48	\$1,569.00	\$1,193.00	\$1,052.00
	99.9124.20 Kit cubierta para fluxómetro batería	<ul style="list-style-type: none"> • 85.8506.21 • 85.8513.21 	1	34	\$1,878.00	\$1,428.00	\$1,259.00
	R2802016 Bomba dispensador	<ul style="list-style-type: none"> • 85.8542.21 	1	5	\$2,149.00	\$1,634.00	\$1,440.00



Diseño y eficiencia
de alto impacto



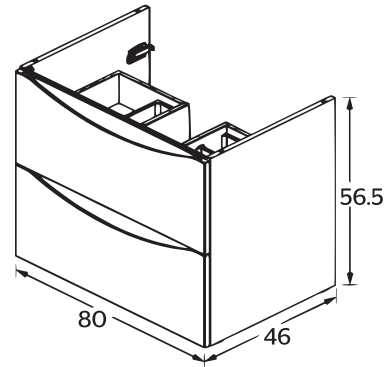
GABINETES

Diseño y Creatividad
que da armonía a tu ambiente de baño

.....

GB.920GB

Gabinete suspendido doble cajón con lavabo cerámico

**CARACTERÍSTICAS:**

- Material: **MDP**
- Altura: **56.5 cm**
- Largo: **80 cm**
- Incluye: Espejo de 70 x 80 cm, lavabo cerámico, cajones con cierre lento con correderas alemanas
- Bandeja plástica organizadora incorporada en primer cajón.

* NO INCLUYE GRIFERÍA

CÓDIGO	ACABADO	MMV	PCM	PRECIO UNITARIO	PRECIO MENUDEO	PRECIO MAYOREO
GB.920GB.23	Blanco	1	1	\$19,540.00	\$14,851.00	\$13,092.00
GB.920GB.24	Roble claro	1	1	\$20,197.00	\$15,350.00	\$13,532.00

Color blanco



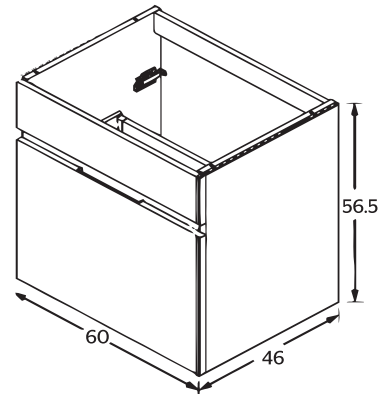
Color roble claro



Sistema de cajones

**GB.919GB**

Gabinete suspendido doble cajón con lavabo cerámico

**CARACTERÍSTICAS:**

- Material: **MDP**
- Altura: **56.5 cm**
- Largo: **60 cm**
- Incluye: Espejo de 70x80 cm, lavabo cerámico, cajones con cierre lento con correderas alemanas
- Bandeja plástica organizadora incorporada en primer cajón.

* NO INCLUYE GRIFERÍA

CÓDIGO	ACABADO	MMV	PCM	PRECIO UNITARIO	PRECIO MENUDEO	PRECIO MAYOREO
GB.919GB.31	Chocolate	1	1	\$15,061.00	\$11,447.00	\$10,091.00
GB.919GB.36	Gris	1	1	\$14,990.00	\$11,393.00	\$10,044.00

Color chocolate



Color gris

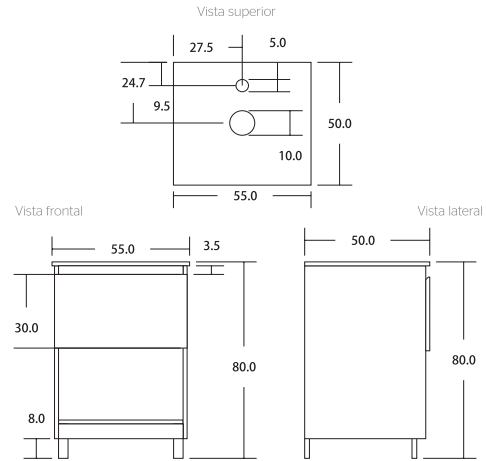


Sistema de cajones



GB.913GB.35

Kit completo de gabinete a piso con gavetas y lavabo NEO®



CARACTERÍSTICAS:

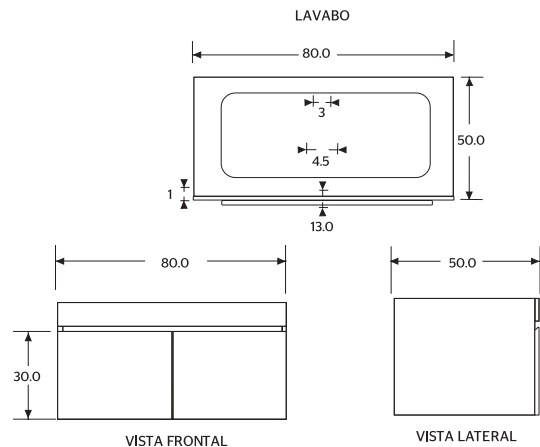
- Material: **MDP**
- Altura: **80 cm**
- Largo: **55 cm**
- **Incluye:** Espejo de 52 x 60 cm, lavabo NEO, céspeol flexible con bote chico y rejilla de acero inoxidable (3711), monomando para lavabo NEO en acabado cromo (9425EO), dos llaves angulares sin contra tuerca (401SC)

* NO INCLUYE GRIFERÍA

CÓDIGO	ACABADO	MMV	PCM	PRECIO UNITARIO	PRECIO MENUDEO	PRECIO MAYOREO
GB.913GB.35	Nogal Claro	1	1	\$14,469.00	\$10,997.00	\$9,695.00

GB.915GB.35

Gabinete suspendido con gavetas y lavabo de resina



CARACTERÍSTICAS:

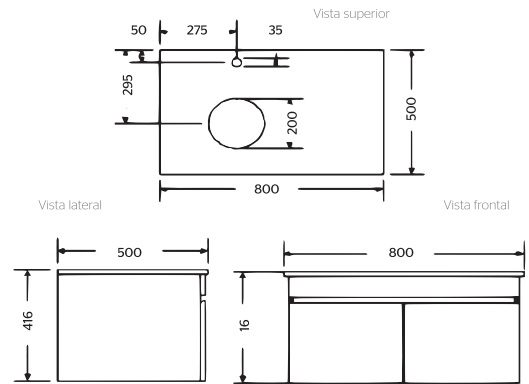
- Material: **MDP**
- Altura: **40.8 cm**
- Largo: **77 cm**
- **Incluye:** Espejo de 80 x 45 cm y lavabo de resina con perforación para monomando

* NO INCLUYE GRIFERÍA

CÓDIGO	ACABADO	MMV	PCM	PRECIO UNITARIO	PRECIO MENUDEO	PRECIO MAYOREO
GB.915GB.35	Nogal Claro	1	1	\$12,867.00	\$9,779.00	\$8,621.00

GB.911GB.35

Gabinete suspendido con gavetas



CARACTERÍSTICAS:

- Material: **MDP**
- Altura: **41 cm**
- Largo: **77 cm**
- Incluye: Espejo de 80 x 45 cm, perforación para monomando alto y perforación para lavabo de semiempotrar o sobreponer

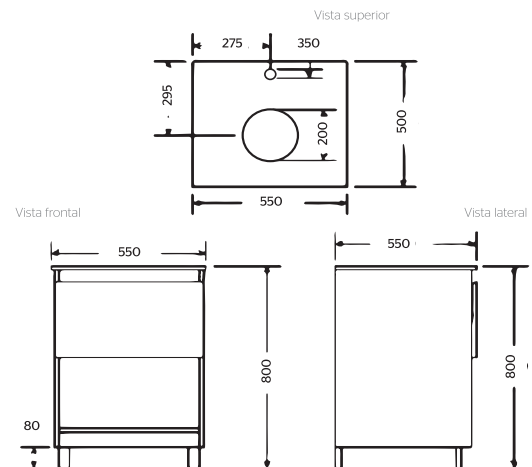
* NO INCLUYE GRIFERÍA

* NO INCLUYE LAVABO

CÓDIGO	ACABADO	MMV	PCM	PRECIO UNITARIO	PRECIO MENUDEO	PRECIO MAYOREO
GB.911GB.35	Nogal Claro	1	1	\$8,625.00	\$6,555.00	\$5,779.00

GB.910GB.35

Gabinete a piso con gavetas



CARACTERÍSTICAS:

- Material: **MDP**
- Altura: **78.3 cm**
- Largo: **55.5 cm**
- Incluye: Espejo de 52 x 60 cm, perforación para monomando alto y perforación para lavabo de semiempotrar o sobreponer

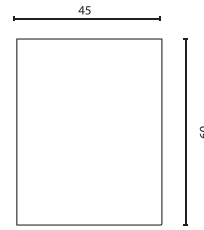
* NO INCLUYE GRIFERÍA

* NO INCLUYE LAVABO

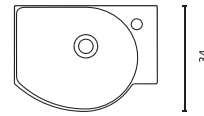
CÓDIGO	ACABADO	MMV	PCM	PRECIO UNITARIO	PRECIO MENUDEO	PRECIO MAYOREO
GB.910GB.35	Nogal Claro	1	1	\$7,745.00	\$5,887.00	\$5,190.00

GB.909GB.35

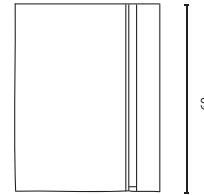
Gabinete suspendido 45 cm, lavabo con barreno lateral



Espejo:
Profundidad 1,6 cm.



Lavabo:
Espesor del lavabo: 8 cm.



Mueble:
Profundidad 25 cm.
Distribución interior:
1 estante de madera.

CARACTERÍSTICAS:

- Material: MDP
- Altura: 60 cm
- Largo: 44.5 cm
- Incluye: Espejo 45 x 60 cm, lavabo cerámico con barreno lateral para monomando, repisa móvil y puerta con cierre lento.

* NO INCLUYE GRIFERÍA

CÓDIGO	ACABADO	MMV	PCM	PRECIO UNITARIO	PRECIO MENUDEO	PRECIO MAYOREO
GB.909GB.35	Linosa Ceniza	1	1	\$8,266.00	\$6,283.00	\$5,539.00

REFACCIONES URREA

RESISTENCIA, CONFIANZA
Y SEGURIDAD



TECNOLOGÍAS



NUEVA TECNOLOGÍA

Función de doble lavado con orificios superiores que garantiza una mayor limpieza.



Óptima función de desalojo, reflejando su alto desempeño con una capacidad de arrastre de hasta 1000 gramos por descarga.



Trampa y paredes esmaltadas que facilitan el desalojo TOTAL de la carga y evita que se acumulen residuos y bacterias en las paredes del cerámico.



Tomando en cuenta que la estética y el confort son importantes, sus diseños versátiles armonizan con el ambiente de baño, además de adaptarse al cuerpo humano para brindar una mayor comodidad.



URREA Cerámicos cuenta con una Garantía de 50 años en el **cerámico** y **1 año** en los **herrajes**.

DISEÑO PARA TODA LA VIDA

Tu experiencia de baño dejará de ser
rutina para empezar a ser un ritual.



Consulta nuestro portafolio de productos en urrea.mx



1.

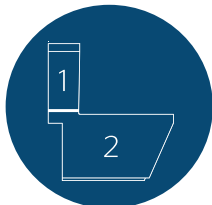
TIPO DE SANITARIO

Podrás elegir entre 2 tipos para facilitar su **colocación** y **limpieza**

One Piece



2 Piezas



2.

FORMA

Variedad de formas que complementan tu **estilo**

• Redondo



Ideal para lugares con **espacios reducidos**

• Alargado - Compacto



Conveniente para **espacios reducidos**, brindando el **confort** de un alargado

• Alargado



Ofrece **mayor confort**

3.

CONSUMO DE AGUA



Comparado con un sanitario de 6 litros

Considera el sistema de descarga:

• Botón Dual



Descarga **ecológica** en sólidos y **súper ahorrador** en líquidos

• Manija



Descarga **única**

• Botón Superior



Descarga **única**

• Sistema Touch



Descarga **sin** necesidad de **contacto**

4.

DESALOJO

Desempeño	Gramos	Clasificación
★★☆☆☆	350	Estándar
★★★☆☆	350 a 600	Bueno
★★★★☆	650 a 800	Excelente
★★★★★	850 a 1,000	Superior

5.

TIPOS DE ALTURA



Estándar

Menos a 15"



Confort

Rango de 15" a 16¼"



*ADA

Más de 17"

*Ideal para personas altas y personas con capacidad motriz reducida.

Modelos de alta **eficiencia**
con **gran ahorro**
de agua.



**SANITARIOS
URREA**



VIESCA

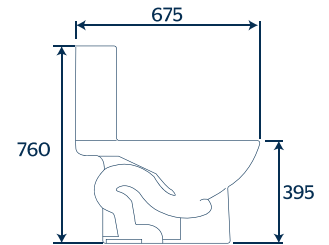
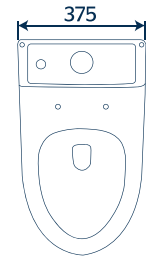
One Piece trampa oculta

**CARACTERÍSTICAS:**

- Diseño: **Alargado**
- Botón superior dual
- Desalojo MaP: 800 gr
- Altura: 15 ½"
- Asiento: **Super Slim caída suave**
- Trampa: **Oculto esmaltada**
- Válvula: **Dual de 2"**
- Material: **Cerámica alto brillo**
- Incluye cuello de cera y kit de fijación a piso



DESALOJO EXCELENTE - 800 gr



*Cotas en mm

CÓDIGO	COLOR	MMV	TARIMA (PIEZAS)	PRECIO DE LISTA
TZ2053A021	Blanco	1	6	\$11,008.00

**ITZÁ**

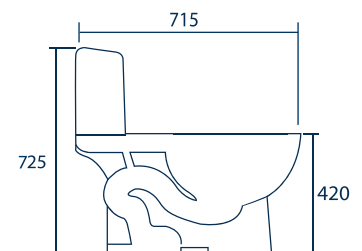
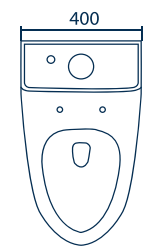
One Piece trampa oculta

**CARACTERÍSTICAS:**

- Diseño: **Alargado**
- Botón superior dual
- Desalojo MaP: 800 gr
- Altura: 16 ½"
- Asiento: **Super Slim caída suave**
- Trampa: **Oculto esmaltada**
- Válvula: **Dual de 3"**
- Material: **Cerámica alto brillo**
- Incluye cuello de cera y kit de fijación a piso



DESALOJO EXCELENTE - 800 gr



*Cotas en mm

CÓDIGO	COLOR	MMV	TARIMA (PIEZAS)	PRECIO DE LISTA
TZ2054A021	Blanco	1	6	\$10,214.00



QUADRO II

One Piece trampa oculta

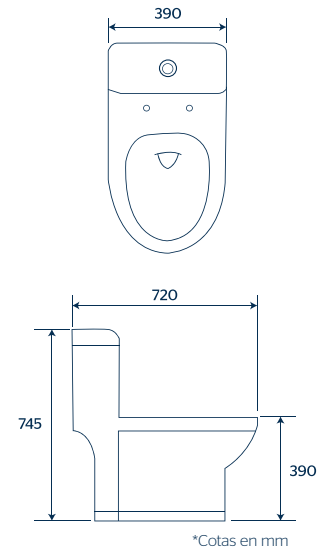


DESALOJO SUPERIOR - 1000 gr

★★★★★

CARACTERÍSTICAS:

- Diseño: **Alargado**
- Botón superior dual
- Desalojo MaP: 1000 gr
- Altura: 15 ½"
- Asiento: **Super Slim caída suave**
- Trampa: **Oculto esmaltada**
- Válvula: **Dual de 3"**
- Material: **Cerámica alto brillo**
- **Incluye** cuello de cera y kit de fijación a piso



CÓDIGO	COLOR	MMV	TARIMA (PIEZAS)	PRECIO DE LISTA
TZ2051A021	Blanco	1	6	\$8,694.00



SERRA

One Piece trampa oculta

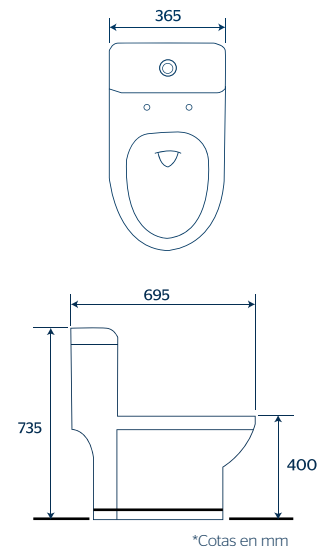


DESALOJO EXCELENTE - 800 gr

★★★★☆

CARACTERÍSTICAS:

- Diseño: **Alargado**
- Botón superior dual
- Desalojo MaP: 800 gr
- Altura: 15 ¾"
- Asiento: **Slim caída suave**
- Trampa: **Oculto esmaltada**
- Válvula: **Dual de 3"**
- Material: **Cerámica alto brillo**
- **Incluye** cuello de cera y kit de fijación a piso



CÓDIGO	COLOR	MMV	TARIMA (PIEZAS)	PRECIO DE LISTA
TZ2060A021	Blanco	1	6	\$6,441.00



BRAVO

One Piece trampa oculta

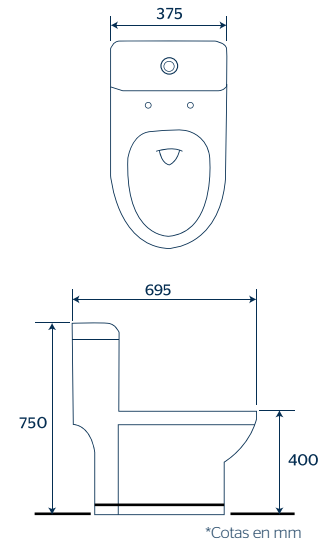

CARACTERÍSTICAS:

- Diseño: **Alargado**
- Botón superior dual
- Desalojo MaP: 1000 gr
- Altura: 15 3/4"
- Asiento: **Slim caída suave**
- Trampa: **Oculto esmaltado**
- Válvula: **Dual de 3"**
- Material: **Cerámica alto brillo**
- Incluye cuello de cera y kit de fijación a piso



DESALOJO SUPERIOR - 1000 gr

★★★★★



CÓDIGO	COLOR	MMV	TARIMA (PIEZAS)	PRECIO DE LISTA
TZ2062A021	Blanco	1	8	\$5,964.00


ATLANTICA II

One Piece trampa expuesta

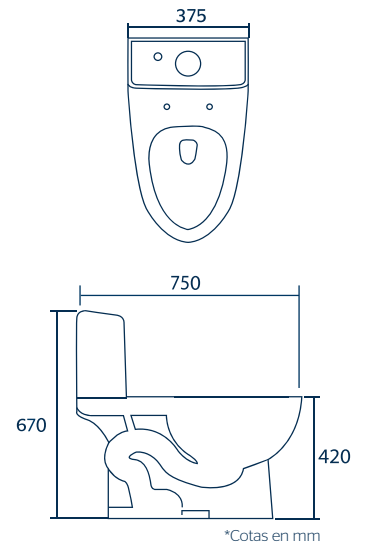

CARACTERÍSTICAS:

- Diseño: **Alargado**
- Botón superior dual
- Desalojo MaP: 750 gr
- Altura: 16 1/2"
- Asiento: **Caída suave**
- Trampa: **Expuesta esmaltada**
- Válvula: **Dual de 2"**
- Material: **Cerámica alto brillo**
- Incluye cuello de cera y kit de fijación a piso



DESALOJO EXCELENTE - 750 gr

★★★★★☆



CÓDIGO	COLOR	MMV	TARIMA (PIEZAS)	PRECIO DE LISTA
TZ2061A021	Blanco	1	6	\$5,380.00



Los precios incluyen IVA / Vigencia del 01 de Febrero al 31 de Diciembre de 2023 / Esta lista de precios sustituye a las anteriores / Precios sujetos a cambios sin previo aviso / Consultar disponibilidad de producto / Las imágenes son ilustrativas / Los productos pueden sufrir cambios sin previo aviso en su aspecto o partes como resultado de los procesos de mejora continua.

Los lavabos no incluyen contra ni grifería.

TEMPOS II

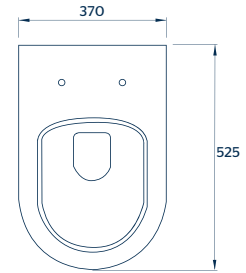
Taza suspendida a muro

DESALOJO BUENO - 500 gr



CARACTERÍSTICAS:

- Diseño: **Alargado**
- Pulsador dual cromo (no incluido)
- Desalojo MaP: **500 gr**
- Altura: **15 3/4"**
- Asiento: **Super Slim caída suave**
- Trampa: **Oculto esmaltada**
- Requiere **Tanque Oculto**
- Material: **Cerámica alto brillo**



CÓDIGO	COLOR	MMV	TARIMA (PIEZAS)	PRECIO DE LISTA
TZ1005A021	Blanco	1	8	\$15,242.00

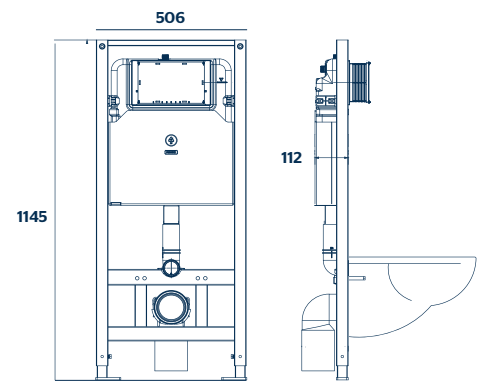
TANQUE OCULTO

Tanque oculto para taza suspendida a muro falso



CARACTERÍSTICAS:

- Diseño: **Para muro falso**
- Pulsador dual cromo (Incluido)
- Ancho de Tanque: **112mm**, con soporte ajustable a pared (170 - 200 mm)
- Soporta hasta **400 kg** de peso



*Cotas en mm

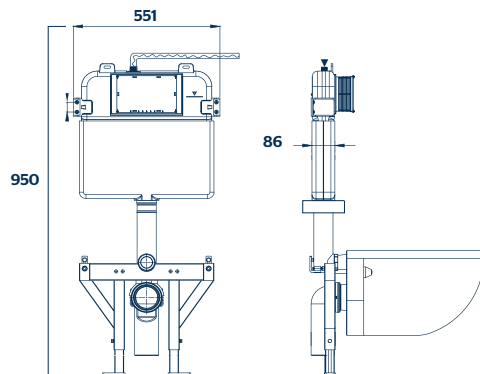
CÓDIGO	COLOR	MMV	TARIMA (PIEZAS)	PRECIO DE LISTA
TQ3005A001	-	1	16	\$16,582.00

TANQUE OCULTO

Tanque oculto para taza suspendida a muro sólido

**CARACTERÍSTICAS:**

- Diseño: Para muro sólido
- Pulsador dual cromo (Incluido)
- Ancho de Tanque: 86 mm
- Soporta hasta 400 kg de peso



*Cotas en mm

CÓDIGO	COLOR	MMV	TARIMA (PIEZAS)	PRECIO DE LISTA
TQ3005B001	-	1	16	\$14,482.00

BOTÓN DUAL

Botón Pulsador desalajo dual para tanque oculto

**CARACTERÍSTICAS:**

- Pulsador dual cromo
- Acabado: Cromo
- Material: ABS

CÓDIGO	COLOR	MMV	TARIMA (PIEZAS)	PRECIO DE LISTA
PL1006A211	Cromo	1	640	\$1,702.00

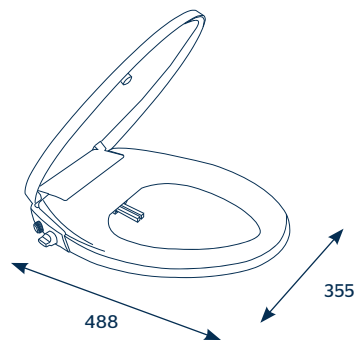
ASIENTO BIDET MC

Asiento **Bidet Mecánico**



CARACTERÍSTICAS:

- Diseño: **Alargado**
- Material: **Polipropileno**
- Funciones de limpieza posterior y anterior



*Cotas en mm



CÓDIGO	COLOR	MMV	TARIMA (PIEZAS)	PRECIO DE LISTA
AACM202L	Blanco	1	32	\$3,292.00

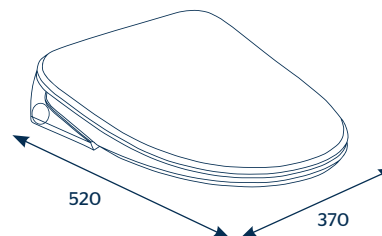
ASIENTO BIDET EL

Asiento **Bidet Electrónico**



CARACTERÍSTICAS:

- Diseño: **Alargado**
- Material: **Polipropileno**
- Presión, temperatura y volumen de **agua ajustable.**
- Funciones de secado con aire cálido.
- Sistema **anti-olores.**
- Funciones de limpieza posterior y anterior
- **Iluminación nocturna**
- **Temperatura de asiento regulable**
- Incluye: **Control remoto**



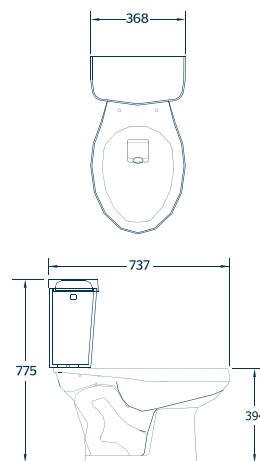
*Cotas en mm



CÓDIGO	COLOR	MMV	TARIMA (PIEZAS)	PRECIO DE LISTA
AACI402L	Blanco	1	28	\$14,999.00

WC REAL DUALSanitario Alargado **botón dual****CARACTERÍSTICAS:**

- Diseño: **Alargado**
- Botón superior dual
- Desalojo MaP: 800 gr
- Altura: 15 ½"
- Asiento: **Caída suave**
- Trampa: **Expuesta esmaltada**
- Válvula: **Dual de 3"**
- Material: **Cerámica alto brillo**

DESALOJO **EXCELENTE** - 800 gr

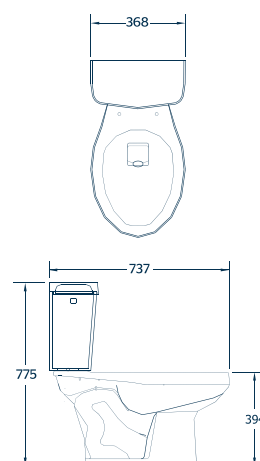
*Cotas en mm



	BLANCO	PRECIO DE LISTA	HUESO	PRECIO DE LISTA	MMV	TARIMA (PIEZAS)
Sanitario	WC4059A021	\$4,837.00	WC4059A041	\$5,079.00	12	12
Taza	TZ2031A021	\$2,903.00	TZ2031A041	\$3,048.00	12	12
Tanque	TQ1059A021	\$1,935.00	TQ1059A041	\$2,032.00	12	24

WC REAL MLSanitario Alargado de **manija lateral****CARACTERÍSTICAS:**

- Diseño: **Alargado**
- Manija lateral cromada
- Desalojo MaP: 800 gr
- Altura: 15 ½"
- Asiento: **Caída suave**
- Trampa: **Expuesta esmaltada**
- Válvula: **Sencilla de 3"**
- Material: **Cerámica alto brillo**

DESALOJO **EXCELENTE** - 800 gr

*Cotas en mm



	BLANCO	PRECIO DE LISTA	HUESO	PRECIO DE LISTA	MMV	TARIMA (PIEZAS)
Sanitario	WC4031A021	\$4,837.00	WC4031A041	\$5,076.00	12	12
Taza	TZ2031A021	\$2,903.00	TZ2031A041	\$3,048.00	12	12
Tanque	TQ1034A021	\$1,935.00	TQ1034A041	\$2,032.00	12	24

Los precios incluyen IVA / Vigencia del 01 de Febrero al 31 de Diciembre de 2023 / Esta lista de precios sustituye a las anteriores / Precios sujetos a cambios sin previo aviso / Consultar disponibilidad de producto / Las imágenes son ilustrativas / Los productos pueden sufrir cambios sin previo aviso en su aspecto o partes como resultado de los procesos de mejora continua.

Los lavabos no incluyen contra ni grifería.

WC DOLPHIN DUAL

Sanitario Alargado **botón dual**

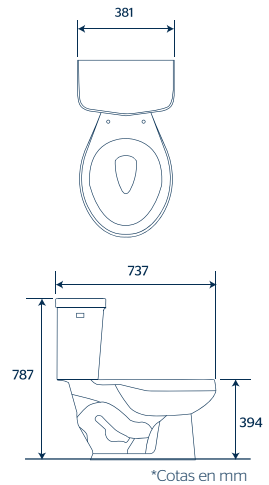


CARACTERÍSTICAS:

- Diseño: **Alargado**
- Botón superior dual
- Desalojo MaP: **800 gr**
- Altura: **15 ½"**
- Asiento: **Estándar abierto**
- Trampa: **Expuesta esmaltada**
- Válvula: **Dual de 3"**
- Material: **Cerámica alto brillo**



DESALOJO **EXCELENTE** - 800 gr



	BLANCO	PRECIO DE LISTA	HUESO	PRECIO DE LISTA	MMV	TARIMA (PIEZAS)
Sanitario	WC3064A021	\$4,423.00	WC3064A041	\$4,644.00	12	12
Taza	TZ2070A021	\$2,419.00	TZ2070A041	\$2,540.00	12	12
Tanque	TQ1060A021	\$1,613.00	TQ1060A041	\$1,693.00	12	24

WC DOLPHIN ML

Sanitario Alargado de **manija lateral**

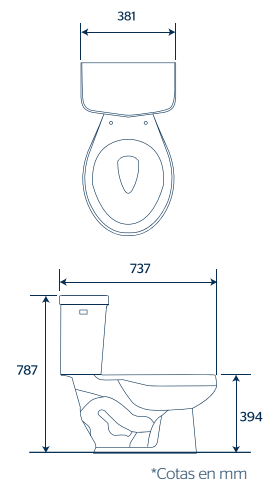


CARACTERÍSTICAS:

- Diseño: **Alargado**
- Manija lateral cromada
- Desalojo MaP: **800 gr**
- Altura: **15 ½"**
- Asiento: **Estándar abierto**
- Trampa: **Expuesta esmaltada**
- Válvula: **Sencilla de 3"**
- Material: **Cerámica alto brillo**



DESALOJO **EXCELENTE** - 800 gr



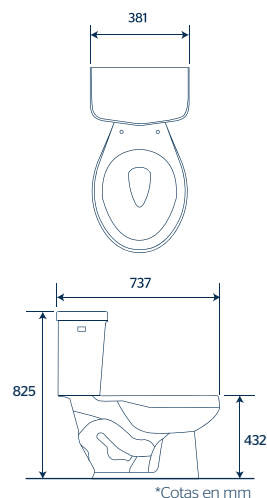
	BLANCO	PRECIO DE LISTA	HUESO	PRECIO DE LISTA	MMV	TARIMA (PIEZAS)
Sanitario	WC3064B021	\$4,423.00	WC3064B041	\$4,644.00	12	12
Taza	TZ2070A021	\$2,419.00	TZ2070A041	\$2,540.00	12	12
Tanque	TQ1060B021	\$1,613.00	TQ1060B041	\$1,693.00	12	24

WC DOLPHIN ADASanitario Alargado **altura ADA****CARACTERÍSTICAS:**

- Diseño: **Alargado Altura ADA**
- **Manija lateral cromada**
- Desalojo MaP: **1000 gr**
- Altura: **17"**
- Asiento: **Estándar abierto**
- Trampa: **Expuesta esmaltada**
- Válvula: **Sencilla de 3"**
- Material: **Cerámica alto brillo**

DESALOJO **SUPERIOR - 1000 gr**

★★★★★



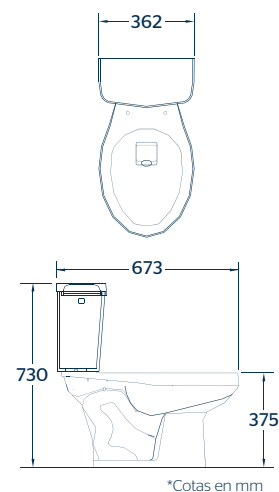
	BLANCO	PRECIO DE LISTA	MMV	TARIMA (PIEZAS)
Sanitario	WC3064C021	\$4,774.00	12	12
Taza	TZ2058A021	\$2,624.00	12	6
Tanque	TQ1058A021	\$1,749.00	12	24

WC KINOSanitario Alargado **compacto****CARACTERÍSTICAS:**

- Diseño: **Alargado Compacto**
- **Manija lateral cromada**
- Desalojo MaP: **600 gr**
- Altura: **14 ¾"**
- Asiento: **Estándar abierto**
- Trampa: **Expuesta esmaltada**
- Válvula: **Sencilla de 2"**
- Material: **Cerámica alto brillo**

DESALOJO **BUENO - 600 gr**

★★★★☆



	BLANCO	PRECIO DE LISTA	MMV	TARIMA (PIEZAS)
Sanitario	WC4055B021	\$3,904.00	12	12
Taza	TZ2055A021	\$2,056.00	12	12
Tanque	TQ1056A021	\$1,371.00	12	24

Los precios incluyen IVA / Vigencia del 01 de Febrero al 31 de Diciembre de 2023 / Esta lista de precios sustituye a las anteriores / Precios sujetos a cambios sin previo aviso / Consultar disponibilidad de producto / Las imágenes son ilustrativas / Los productos pueden sufrir cambios sin previo aviso en su aspecto o partes como resultado de los procesos de mejora continua.

Los lavabos no incluyen contra ni grifería.



Diseños que
complementan
tu **estilo de vida**

**LAVABOS
URREA**

50 años de
GARANTÍA

Grifería Lavabos


MEZCLADORA



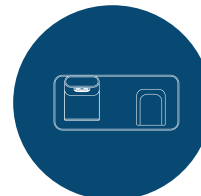
MONOMANDO CORTO



MONOMANDO ALTO



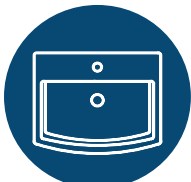
MONOMANDO / MEZCLADORA A MURO



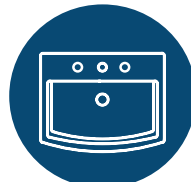
LAVABO DE PEDESTAL



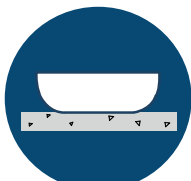
SOBREPONER CON 1 PERFORACIÓN



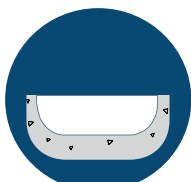
SOBREPONER CON 3 PERFORACIONES



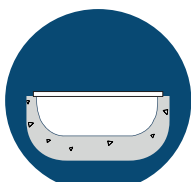
SOBREPONER SIN PERFORACIONES



LAVABO BAJO CUBIERTA



LAVABO SOBRE CUBIERTA



	MEZCLADORA	MONOMANDO CORTO	MONOMANDO ALTO	MONOMANDO / MEZCLADORA A MURO
LAVABO DE PEDESTAL	✓	✓	NO RECOMENDABLE	NO RECOMENDABLE
SOBREPONER CON 1 PERFORACIÓN	NO RECOMENDABLE	✓	NO RECOMENDABLE	NO RECOMENDABLE
SOBREPONER CON 3 PERFORACIONES	✓	NO RECOMENDABLE	NO RECOMENDABLE	NO RECOMENDABLE
SOBREPONER SIN PERFORACIONES	NO RECOMENDABLE	NO RECOMENDABLE	✓	✓
LAVABO BAJO CUBIERTA	✓	✓	NO RECOMENDABLE	✓
LAVABO SOBRE CUBIERTA	✓	✓	NO RECOMENDABLE	✓

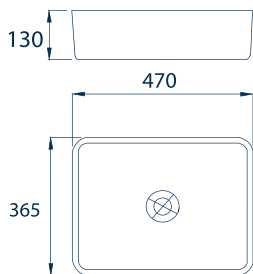
QUADRO

Lavabo de **Sobreponer**



CARACTERÍSTICAS:

- Diseño: **Sobreponer**
- Ideal para: **Monomando Alto**
- **Sin rebosadero**
- **Sin perforaciones**
- Material: **Cerámica alto brillo**




*Cotas en mm

CÓDIGO	COLOR	MMV	TARIMA (PIEZAS)	PRECIO DE LISTA
LV1016A021	Blanco	1	32	\$5,170.00

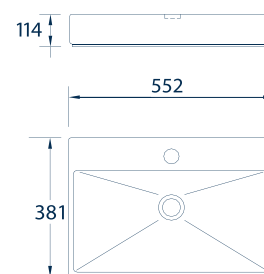
QUADRO C

Lavabo de **Sobreponer**



CARACTERÍSTICAS:

- Diseño: **Sobreponer**
- Ideal para: **Monomando Corto**
- **Sin rebosadero**
- Disponible en 1 taladro
- Material: **Cerámica alto brillo**



*Cotas en mm

CÓDIGO	COLOR	MMV	TARIMA (PIEZAS)	PRECIO DE LISTA
LV1019A021	Blanco	1	28	\$3,350.00

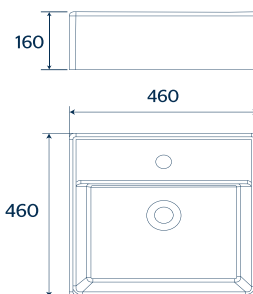
CASSIA

Lavabo de **Sobreponer**



CARACTERÍSTICAS:

- Diseño: **Sobreponer**
- Ideal para: **Monomando Corto**
- **Con rebosadero**
- Disponible en 1 taladro
- Material: **Cerámica alto brillo**



*Cotas en mm

CÓDIGO	COLOR	MMV	TARIMA (PIEZAS)	PRECIO DE LISTA
LV1035A021	Blanco	1	28	\$3,064.00

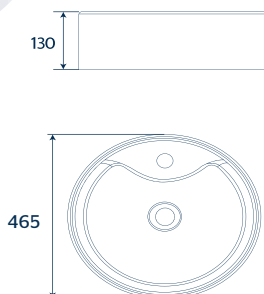
NEO X

Lavabo de **Sobreponer**



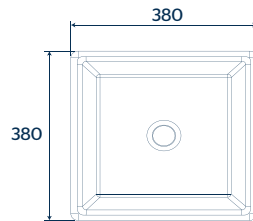
CARACTERÍSTICAS:

- Diseño: **Sobreponer**
- Ideal para: **Monomando Corto**
- **Con rebosadero**
- Disponible en 1 taladro
- Material: **Cerámica alto brillo**



*Cotas en mm

CÓDIGO	COLOR	MMV	TARIMA (PIEZAS)	PRECIO DE LISTA
LV1022A021	Blanco	1	28	\$2,804.00

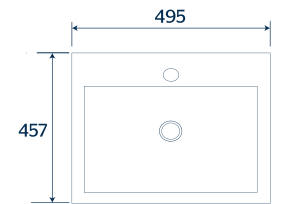
QUADRO IIILavabo de **Sobreponer**

*Cotas en mm

CARACTERÍSTICAS:

- Diseño: **Sobreponer**
- Ideal para: **Monomando Alto**
- Sin rebosadero
- Sin perforaciones
- Material: **Cerámica alto brillo**

CÓDIGO	COLOR	MMV	TARIMA (PIEZAS)	PRECIO DE LISTA
LV1025A021	Blanco	1	32	\$2,322.00

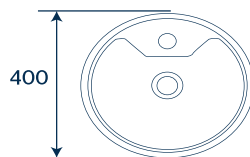
KUBLavabo de **Sobreponer**

*Cotas en mm

CARACTERÍSTICAS:

- Diseño: **Sobreponer**
- Ideal para: **Monomando Corto**
- Sin rebosadero
- Disponible en 1 taladro
- Material: **Cerámica alto brillo**

CÓDIGO	COLOR	MMV	TARIMA (PIEZAS)	PRECIO DE LISTA
LV1021A021	Blanco	18	36	\$2,291.00

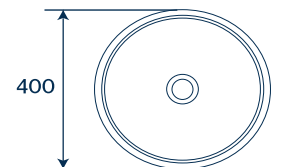
NEOLavabo de **Sobreponer**

*Cotas en mm

CARACTERÍSTICAS:

- Diseño: **Sobreponer**
- Ideal para: **Monomando Corto**
- Sin rebosadero
- Disponible en 1 taladro
- Material: **Cerámica alto brillo**

CÓDIGO	COLOR	MMV	TARIMA (PIEZAS)	PRECIO DE LISTA
LV1048A021	Blanco	14	28	\$1,976.00

TOTTILavabo de **Sobreponer**

*Cotas en mm

CARACTERÍSTICAS:

- Diseño: **Sobreponer**
- Ideal para: **Monomando Alto**
- Sin rebosadero
- Sin perforaciones
- Material: **Cerámica alto brillo**

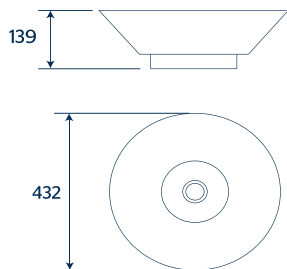
CÓDIGO	COLOR	MMV	TARIMA (PIEZAS)	PRECIO DE LISTA
LV1043A021	Blanco	1	28	\$1,810.00

Los precios incluyen IVA / Vigencia del 01 de Febrero al 31 de Diciembre de 2023 / Esta lista de precios sustituye a las anteriores / Precios sujetos a cambios sin previo aviso / Consultar disponibilidad de producto / Las imágenes son ilustrativas / Los productos pueden sufrir cambios in previo aviso en su aspecto o partes como resultado de los procesos de mejora continua.

Los lavabos no incluyen contra ni grifería.

ANIA

Lavabo de **Sobreponer**



CARACTERÍSTICAS:

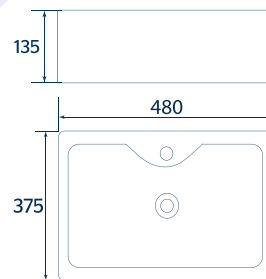
- Diseño: **Sobreponer**
- Ideal para: **Monomando Alto**
- **Sin rebosadero**
- **Sin perforaciones**
- Material: **Cerámica alto brillo**

*Cotas en mm

CÓDIGO	COLOR	MMV	TARIMA (PIEZAS)	PRECIO DE LISTA
LV1060A021	Blanco	1	28	\$2,236.00

KUUN

Lavabo de **Sobreponer**



CARACTERÍSTICAS:

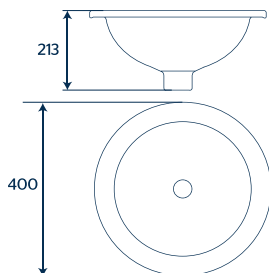
- Diseño: **Sobreponer**
- Ideal para: **Monomando Corto**
- **Sin rebosadero**
- **Disponible en 1 taladro**
- Material: **Cerámica alto brillo**

*Cotas en mm

CÓDIGO	COLOR	MMV	TARIMA (PIEZAS)	PRECIO DE LISTA
LV1003A021	Blanco	1	32	\$1,599.00

IVER

Lavabo **sobre cubierta**



CARACTERÍSTICAS:

- Diseño: **Sobre cubierta**
- Ideal para: **Mezcladora 4" y Monomando corto**
- **Con rebosadero**
- **Sin perforaciones**
- Material: **Cerámica alto brillo**

*Cotas en mm

CÓDIGO	COLOR	MMV	TARIMA (PIEZAS)	PRECIO DE LISTA
LV3001A021	Blanco	12	24	\$1,269.00





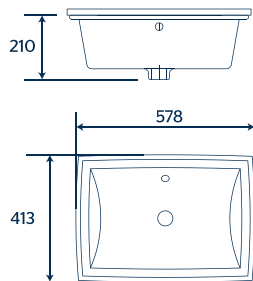
AUDAZE R

Lavabo **bajo cubierta**



CARACTERÍSTICAS:

- Diseño: **Bajo cubierta**
- Ideal para: **Mezcladora 4" y Monomando corto**
- Con rebosadero
- Sin perforaciones
- Material: **Cerámica alto brillo**



*Cotas en mm

CÓDIGO	COLOR	MMV	TARIMA (PIEZAS)	PRECIO DE LISTA
LV1026A021	Blanco	1	24	\$3,360.00

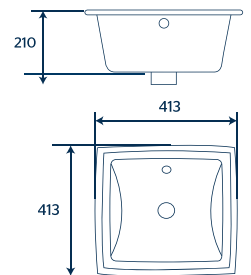
AUDAZE C

Lavabo **bajo cubierta**



CARACTERÍSTICAS:

- Diseño: **Bajo cubierta**
- Ideal para: **Mezcladora 4" y Monomando corto**
- Con rebosadero
- Sin perforaciones
- Material: **Cerámica alto brillo**



*Cotas en mm

CÓDIGO	COLOR	MMV	TARIMA (PIEZAS)	PRECIO DE LISTA
LV1027A021	Blanco	1	24	\$2,258.00



**COLECCIÓN
ORION**

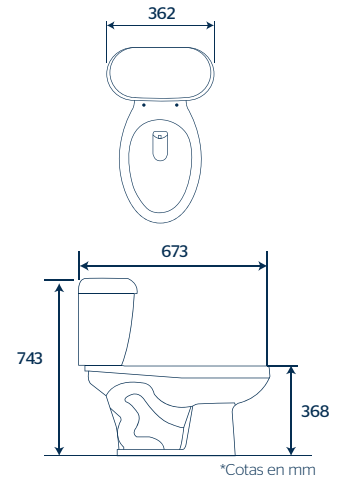
50 años de
GARANTÍA

WC NOVARA

 Sanitario **Redondo** de **manija frontal**


CARACTERÍSTICAS:

- Diseño: **Redondo**
- Manija frontal sencilla
- Desalojo MaP: **500 gr**
- Altura: **14 ½"**
- Asiento: **Estándar abierto**
- Trampa: **Expuesta**
- Válvula: **Sencilla de 2"**
- Material: **Cerámica alto brillo**


 DESALOJO **BUENO** - **500 gr**


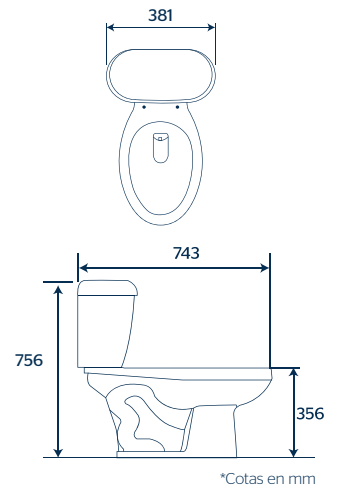
	BLANCO	PRECIO DE LISTA	HUESO	PRECIO DE LISTA	MMV	TARIMA (PIEZAS)
Sanitario	58014021	\$2,822.00	58014041	\$2,964.00	12	12
Taza	50452022	\$1,354.00	50452042	\$1,422.00	24	24
Tanque	51452022	\$1,108.00	51452042	\$1,163.00	24	24

WC ANDROMEDA

 Sanitario **Alargado** de **manija frontal**


CARACTERÍSTICAS:

- Diseño: **Alargado**
- Manija frontal sencilla
- Desalojo MaP: **600 gr**
- Altura: **14"**
- Asiento: **Estándar abierto**
- Trampa: **Expuesta**
- Válvula: **Sencilla de 2"**
- Material: **Cerámica alto brillo**


 DESALOJO **BUENO** - **600 gr**


	BLANCO	PRECIO DE LISTA	HUESO	PRECIO DE LISTA	MMV	TARIMA (PIEZAS)
Sanitario	58015021	\$3,367.00	58015041	\$3,535.00	12	12
Taza	50455022	\$1,719.00	50455042	\$1,805.00	24	24
Tanque	51455022	\$1,146.00	51455042	\$1,203.00	24	24

Los precios incluyen IVA / Vigencia del 01 de Febrero al 31 de Diciembre de 2023 / Esta lista de precios sustituye a las anteriores / Precios sujetos a cambios sin previo aviso / Consultar disponibilidad de producto / Las imágenes son ilustrativas / Los productos pueden sufrir cambios sin previo aviso en su aspecto o partes como resultado de los procesos de mejora continua.

Los lavabos no incluyen contra ni grifería.

WC ROYALTY

Sanitario **Alargado** de **manija lateral**

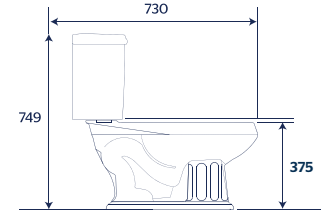


CARACTERÍSTICAS:

- Diseño: **Alargado**
- **Manija lateral cromada**
- Desalojo MaP: **500 gr**
- Altura: **14 ¾"**
- Asiento: **Estándar abierto**
- Trampa: **Expuesta**
- Válvula: **Sencilla de 2"**
- Material: **Cerámica alto brillo**



DESALOJO BUENO - 500 gr



*Cotas en mm

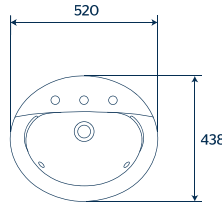


	BLANCO	PRECIO DE LISTA	HUESO	PRECIO DE LISTA	MMV	TARIMA (PIEZAS)
Sanitario	58058021	\$3,712.00	58058041	\$3,898.00	12	24
Taza	50349022	\$1,920.00	50349042	\$2,016.00	24	24
Tanque	51349022	\$1,280.00	51349042	\$1,344.00	24	24



FLANDES

 Lavabo **sobre cubierta**

50 años de GARANTÍA


*Cotas en mm

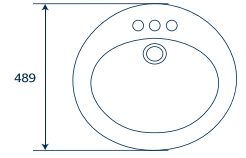
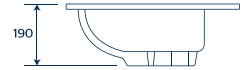
CARACTERÍSTICAS:

- Diseño: Sobre cubierta
- Ideal para: Mezcladora 4" y Monomando corto
- Con rebosadero
- Disponible en 4" y 1 taladro
- Material: Cerámica alto brillo

LV	BLANCO	PRECIO DE LISTA	MMV	TARIMA (PIEZAS)
4"	52050021	\$1,586.00	1	24
1 taladro	52054021	\$1,586.00	12	24

VENUS

 Lavabo **sobre cubierta**

50 años de GARANTÍA


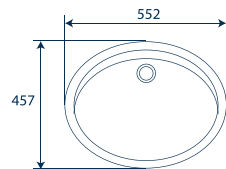
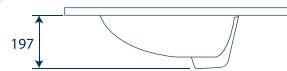
*Cotas en mm

CARACTERÍSTICAS:

- Diseño: Sobre cubierta
- Ideal para: Mezcladora 4" y Monomando corto
- Con rebosadero
- Disponible en 4" y 1 taladro
- Material: Cerámica alto brillo

	BLANCO	PRECIO DE LISTA	HUESO	PRECIO DE LISTA	MMV	TARIMA (PIEZAS)
4"	52060021	\$1,379.00	52060041	\$1,448.00	12	24
1 taladro	52062021	\$1,379.00	-	-	1	24

CENTURIÓN

 Lavabo **bajo cubierta**


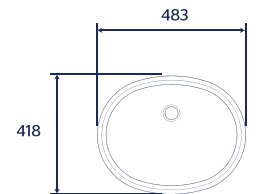
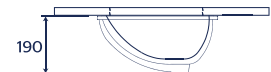
*Cotas en mm

CARACTERÍSTICAS:

- Diseño: Bajo cubierta
- Ideal para: Mezcladora 4" y Monomando corto
- Con rebosadero
- Sin perforaciones
- Material: Cerámica alto brillo

CÓDIGO	COLOR	MMV	TARIMA (PIEZAS)	PRECIO DE LISTA
52100021	Blanco	1	24	\$1,562.00

CENTURIÓN JR

 Lavabo **bajo cubierta**


*Cotas en mm

CARACTERÍSTICAS:

- Diseño: Bajo cubierta
- Ideal para: Mezcladora 4" y Monomando corto
- Con rebosadero
- Sin perforaciones
- Material: Cerámica alto brillo

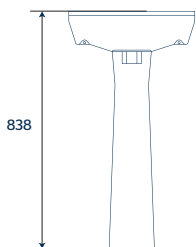
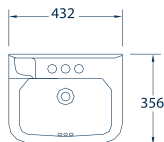
CÓDIGO	COLOR	MMV	TARIMA (PIEZAS)	PRECIO DE LISTA
52103021	Blanco	1	24	\$1,519.00

Los precios incluyen IVA / Vigencia del 01 de Febrero al 31 de Diciembre de 2023 / Esta lista de precios sustituye a las anteriores / Precios sujetos a cambios sin previo aviso / Consultar disponibilidad de producto / Las imágenes son ilustrativas / Los productos pueden sufrir cambios in su aspecto o partes como resultado de los procesos de mejora continua.

Los lavabos no incluyen contra ni grifería.

COSMOS

Lavabo de **Pedestal a piso**



CARACTERÍSTICAS:

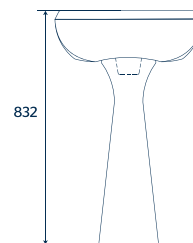
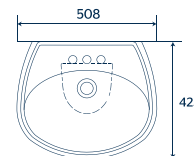
- Diseño: **Para Pedestal**
- Ideal para: **Mezcladora 4"**
- Con rebosadero
- Disponible en 4"
- Material: **Cerámica alto brillo**

*Cotas en mm

	BLANCO	PRECIO DE LISTA	HUESO	PRECIO DE LISTA	MMV	TARIMA (PIEZAS)
Lavabo	52006022	\$668.00	52006042	\$701.00	24	24
Pedestal	53006022	\$617.00	53006042	\$647.00	24	24

AUSTRIA

Lavabo de **Pedestal a piso**



CARACTERÍSTICAS:

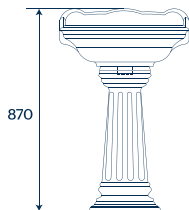
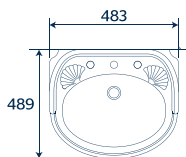
- Diseño: **Para Pedestal**
- Ideal para: **Mezcladora 4"** y **Monomando corto**
- Con rebosadero
- Disponible en 4" y 1 taladro
- Material: **Cerámica alto brillo**

*Cotas en mm

	BLANCO	PRECIO DE LISTA	HUESO	PRECIO DE LISTA	MMV	TARIMA (PIEZAS)
4"	52010022	\$1,074.00	52010042	\$1,128.00	24	24
1 taladro	52009021	\$1,074.00	-	-	24	24
Pedestal	53010022	\$746.00	53010042	\$784.00	24	24

ROYALTY II

Lavabo de **Pedestal a piso**



CARACTERÍSTICAS:

- Diseño: **Para Pedestal**
- Ideal para: **Mezcladora 4"**
- Con rebosadero
- Disponible en 4"
- Material: **Cerámica alto brillo**

*Cotas en mm

	BLANCO	PRECIO DE LISTA	HUESO	PRECIO DE LISTA	MMV	TARIMA (PIEZAS)
Lavabo	52616022	\$1,185.00	52616042	\$1,244.00	24	24
Pedestal	53616022	\$823.00	53616042	\$865.00	24	24

ACCESORIOS

Juego de accesorios **cerámicos de empotrar**



CARACTERÍSTICAS:

- Material: **Cerámica alto brillo**
- Incluye:
 - Barra toallera
 - Portarrollo
 - Jabonera para regadera
 - Jabonera para lavabo
 - Gancho
 - Cepillero

BLANCO	PRECIO DE LISTA	HUESO	PRECIO DE LISTA	MMV	TARIMA (PIEZAS)
56000022	\$644.00	56000042	\$676.00	24	100

PAQUETE COSMOS

 Paquete Sanitario **WC NOVARA + Lavabo COSMOS**

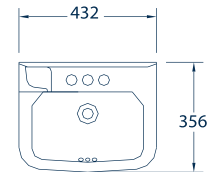
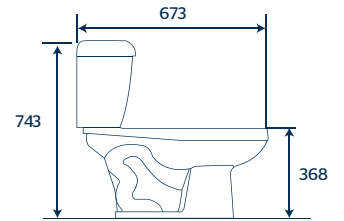

CARACTERÍSTICAS:

Sanitario:

- Diseño: **Redondo**
- Manija frontal sencilla
- Altura: **14 ½"**
- Asiento: **Estándar abierto**

Lavabo:

- Con rebosadero
- Ideal para mezcladora de 4"
- Material: **Cerámica alto brillo**


 DESALOJO **BUENO - 500 gr**


*Cotas en mm

BLANCO	PRECIO DE LISTA	HUESO	PRECIO DE LISTA	MMV	TARIMA (PIEZAS)
58458021	\$3,565.00	58458041	\$3,741.00	12	12



PAQUETE COSMOS I

 Paquete Sanitario **WC NOVARA + Lavabo COSMOS + ACCESORIOS**


CARACTERÍSTICAS:

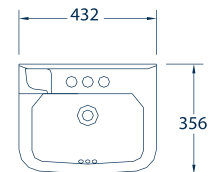
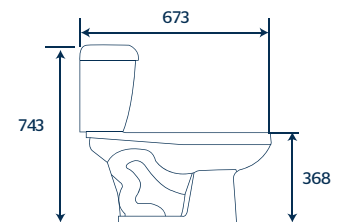
Sanitario:

- Diseño: **Redondo**
- Manija frontal sencilla
- Altura: **14 ½"**
- Asiento: **Estándar abierto**

Lavabo:

- Con rebosadero
- Ideal para mezcladora de 4"
- Material: **Cerámica alto brillo**

- Incluye juego de accesorios


 DESALOJO **BUENO - 500 gr**


*Cotas en mm

BLANCO	PRECIO DE LISTA	HUESO	PRECIO DE LISTA	MMV	TARIMA (PIEZAS)
58511021	\$4,110.00	58511041	\$4,316.00	12	24



PAQUETE COSMOS II

Paquete Sanitario **WC NOVARA** + Lavabo **COSMOS**



CARACTERÍSTICAS:

Sanitario:

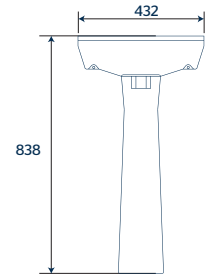
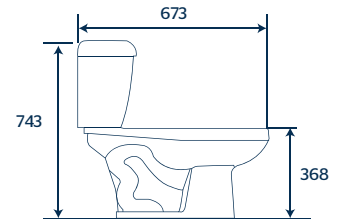
- Diseño: **Redondo**
- Manija frontal sencilla
- Altura: 14 ½"
- Asiento: **Estándar abierto**

Lavabo:

- Con rebosadero
- Ideal para mezcladora de 4"
- Material: **Cerámica alto brillo**
- Incluye pedestal



DESALOJO BUENO - 500 gr



*Cotas en mm

BLANCO	PRECIO DE LISTA	HUESO	PRECIO DE LISTA	MMV	TARIMA (PIEZAS)
58021021	\$4,106.00	58021041	\$4,311.00	12	24



PAQUETE COSMOS III

Paquete Sanitario **WC NOVARA** + Lavabo **COSMOS** + ACCESORIOS



CARACTERÍSTICAS:

Sanitario:

- Diseño: **Redondo**
- Manija frontal sencilla
- Altura: 14 ½"
- Asiento: **Estándar abierto**

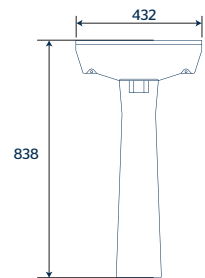
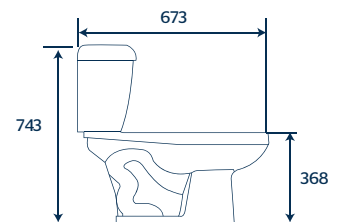
Lavabo:

- Con rebosadero
- Ideal para mezcladora de 4"
- Material: **Cerámica alto brillo**
- Incluye pedestal

- Incluye juego de accesorios



DESALOJO BUENO - 500 gr



*Cotas en mm

BLANCO	PRECIO DE LISTA	HUESO	PRECIO DE LISTA	MMV	TARIMA (PIEZAS)
58022021	\$4,729.00	58022041	\$4,962.00	12	24

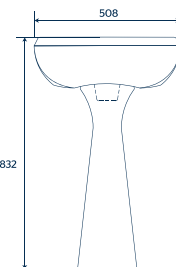
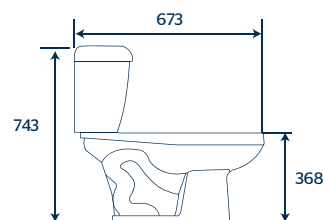


PAQUETE NOVARA IIPaquete Sanitario **WC NOVARA + Lavabo AUSTRIA****CARACTERÍSTICAS:****Sanitario:**

- Diseño: **Redondo**
- Manija frontal sencilla
- Altura: **14 ½"**
- Asiento: **Estándar abierto**

Lavabo:

- Con rebosadero
- Ideal para Mezcladora 4"
- Material: **Cerámica alto brillo**
- Incluye pedestal

DESALOJO **BUENO - 500 gr**

*Cotas en mm

BLANCO	PRECIO DE LISTA	HUESO	PRECIO DE LISTA	MMV	TARIMA (PIEZAS)
58082021	\$4,686.00	58082041	\$4,917.00	12	24

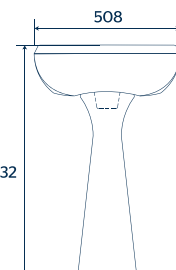
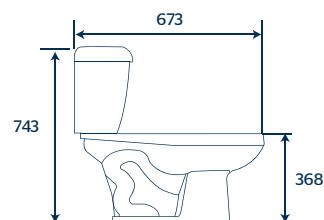
**PAQUETE NOVARA III**Paquete Sanitario **WC NOVARA + Lavabo AUSTRIA + ACCESORIOS****CARACTERÍSTICAS:****Sanitario:**

- Diseño: **Redondo**
- Manija frontal sencilla
- Altura: **14 ½"**
- Asiento: **Estándar abierto**

Lavabo:

- Con rebosadero
- Ideal para Mezcladora 4"
- Material: **Cerámica alto brillo**
- Incluye pedestal

-Incluye juego de accesorios

DESALOJO **BUENO - 500 gr**

*Cotas en mm

BLANCO	PRECIO DE LISTA	HUESO	PRECIO DE LISTA	MMV	TARIMA (PIEZAS)
58383021	\$5,305.00	58383041	\$5,571.00	12	24



PAQUETE CASTELAR

Paquete Sanitario **WC ANDROMEDA** + **Lavabo AUSTRIA**



CARACTERÍSTICAS:

Sanitario:

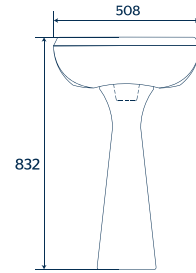
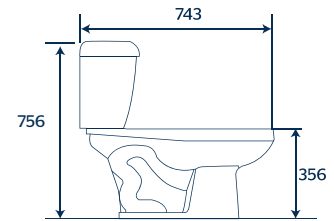
- Diseño: **Alargado**
- Manija frontal sencilla
- Altura: **14"**
- Asiento: **Estándar abierto**
- Trampa: **Expuesta**
- Válvula: **Sencilla de 2"**

Lavabo:

- Con rebosadero
- Ideal para Mezcladora 4"
- Material: **Cerámica alto brillo**
- Incluye pedestal



DESALOJO BUENO - 600 gr



*Cotas en mm

BLANCO	PRECIO DE LISTA	HUESO	PRECIO DE LISTA	MMV	TARIMA (PIEZAS)
58019021	\$5,254.00	58019041	\$5,513.00	12	24



PAQUETE CASTELAR C

Paquete Sanitario **WC ANDROMEDA** + **Lavabo COSMOS**



CARACTERÍSTICAS:

Sanitario:

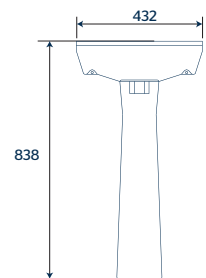
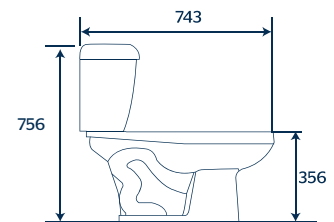
- Diseño: **Alargado**
- Manija frontal sencilla
- Altura: **14"**
- Asiento: **Estándar abierto**

Lavabo:

- Con rebosadero
- Ideal para Mezcladora 4"
- Material: **Cerámica alto brillo**
- Incluye pedestal



DESALOJO BUENO - 600 gr



*Cotas en mm

BLANCO	PRECIO DE LISTA	HUESO	PRECIO DE LISTA	MMV	TARIMA (PIEZAS)
58020021	\$4,677.00	58020041	\$4,907.00	12	24



PAQUETE ROYALTY

Paquete Sanitario **WC ROYALTY + Lavabo ROYALTY**



CARACTERÍSTICAS:

Sanitario:

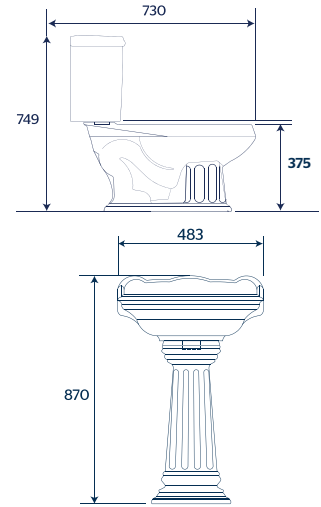
- Diseño: **Alargado**
- Manija lateral cromada
- Altura: **14 ½"**
- Asiento: **Estándar abierto**

Lavabo:

- Con rebosadero
- Ideal para Mezcladora 4"
- Material: **Cerámica alto brillo**
- Incluye pedestal



DESALOJO **BUENO** - 500 gr



*Cotas en mm

BLANCO	PRECIO DE LISTA	HUESO	PRECIO DE LISTA	MMV	TARIMA (PIEZAS)
58091021	\$5,741.00	58091041	\$6,024.00	12	24





**EXHIBICIÓN
URREA**



CLASICAMOA.0121

Clásica mostrador A

Medidas: 60 x 70 cm

PRECIO DE LISTA

\$22,412.00

*Imagen de referencia

CÓDIGO DESCRIPCIÓN

46QC	Mezcladora de 4" para lavabo con manerales QUEEN
67PN	Mezcladora de 4" para lavabo con manerales de palanca NIZA
46LB	Mezcladora de 4" para lavabo con manerales LEBARÓN
242Q	Juego de llaves individuales para lavabo con manerales QUEEN
3001B	Regadera con brazo y chapetón
298B	Regadera con brazo y chapetón
295B	Regadera con brazo y chapetón
318QC	Mezcladora de 8" para cocina con cubierta y manerales QUEEN
9333	Mezcladora de 8" para cocina / Manerales Palanca
46CL	Mezcladora de 4" para lavabo LIA®
3036B	Regadera con brazo y chapetón de 5 funciones
9480	Monomando para cocina sencillo
3007B	Regadera con brazo y chapetón

CLASICAMOB.0420

Clásica mostrador B

Medidas: 60 x 70 cm

PRECIO DE LISTA

\$18,392.00

*Imagen de referencia

CÓDIGO DESCRIPCIÓN

294B	Regadera con brazo y chapetón
2094B	Regadera con brazo y chapetón PUNTO
324LB	Mezcladora de 8" para cocina con cubierta y manerales LEBARÓN
318QC	Mezcladora de 8" para cocina con cubierta y manerales QUEEN
50PN	Mezcladora de 4" para lavabo con manerales de palanca NIZA
MCL1	Mezcladora de 4" para lavabo
3007B	Regadera con brazo y chapetón
11CL	Mezcladora de 4" para lavabo

CLASICAMO2A.0121

Clásica mostrador 2A

Medidas: 60 x 35 cm

PRECIO DE LISTA

\$ 17,052.00



*Imagen de referencia

CÓDIGO DESCRIPCIÓN

46QC	Mezcladora de 4" para lavabo con manerales QUEEN
MCL1	Mezcladora de 4" para lavabo
67PN	Mezcladora de 4" para lavabo con manerales de palanca NIZA
318QC	Mezcladora de 8" para cocina con cubierta y manerales QUEEN
9333	Mezcladora de 8" para cocina / Manerales Palanca
248	Mezcladora de 8" a muro para cocina / No incluye manerales
Q	Juego de manerales chicos sin chapeton QUEEN
11CL	Mezcladora de 4" para lavabo

CLSMOLANZA.0322

Clásica lanzamientos A

Medidas: 60 x 70 cm

PRECIO DE LISTA

\$ 18,596.00



*Imagen de referencia

CÓDIGO DESCRIPCIÓN

11CL	Mezcladora de 4" para lavabo
46CL	Mezcladora de 4" para lavabo LIA®
46MC	Mezcladora de 4" para lavabo manerales de cruceta
318CL	Mezcladora con manerales de palanca de 8"
318MC	Mezcladora de 8" con manerales de cruceta
9333	Mezcladora de 8" para cocina / Manerales Palanca
3007B	Regadera con brazo y chapetón
3036B	Regadera con brazo y chapetón de 5 funciones
2097	Regadera de cebolla 3 funciones
2313	Brazo de regadera a pared con chapetón redondo
3018B	Regadera rectangular con brazo y chapetón
MC	Juego de manerales de cruceta con Chapeton
CL	Juego de manerales grandes LIA®
4052SM	Juego de 2 llaves de empotrar

CLSMOLANZ2A.0322

Clásica lanzamientos 2A

Medidas: 60 x 35 cm

PRECIO DE LISTA

\$15,507.00


*Imagen de referencia

CÓDIGO DESCRIPCIÓN

11CL	Mezcladora de 4" para lavabo
46CL	Mezcladora de 4" para lavabo LIA®
46MC	Mezcladora de 4" para lavabo manerales de cruceta
318CL	Mezcladora con manerales de palanca de 8"
318MC	Mezcladora de 8" con manerales de cruceta
9333	Mezcladora de 8" para cocina / Manerales Palanca
MC	Juego de manerales de cruceta con Chapeton
CL	Juego de manerales grandes LIA®
4052SM	Juego de 2 llaves de empotrar

URCLS22A.0322

Clásica muro

Medidas: 180 x 220 cm


PRECIO DE LISTA

\$ 108,465.00

EXHIBICIÓN

CÓDIGO DESCRIPCIÓN

3020B	Regadera redonda con brazo y chapetón
3018B	Regadera rectangular con brazo y chapetón
298B	Regadera con brazo y chapetón
3001B	Regadera con brazo y chapetón
3002B	Regadera con brazo y chapetón
3007B	Regadera con brazo y chapetón
3036B	Regadera con brazo y chapetón de 5 funciones
294B	Regadera con brazo y chapetón
2314	Brazo de regadera a pared con chapetón cuadrado
3030	Regadera cuadrada sin brazo de 12 cm
2313	Brazo de regadera a pared con chapetón redondo
2097	Regadera de cebolla 3 funciones
296B	Regadera con brazo y chapetón
2094B	Regadera con brazo y chapetón PUNTO
294B	Regadera con brazo y chapetón
3026B	Regadera redonda de 10 cm con brazo y chapetón
2025	Regadera de teléfono 5 funciones
2025.2	Regadera de teléfono 5 funciones negro mate
295B	Regadera con brazo y chapetón
2265	Regadera de plato rectangular
2263	Regadera de plato redonda de 23 cm
CL	Juego de manerales grandes LIA®
MC	Juego de manerales de cruceta con Chapeton
CNG	Juego de manerales grandes
QG	Juego de manerales grandes QUEEN
KG	Juego de manerales grandes KING
FG	Juego de manerales grandes FUTURA CLÁSICA TRANSPARENTE
HG	Juego de manerales grandes FUTURA CLÁSICA HUMO
Q	Juego de manerales chicos sin chapeton QUEEN
306	Gancho doble
308	Jabonera de empotrar con plato de acrílico
307	Portacepillos de empotrar
309M	Toallero de argolla
301	Jabonera de empotrar con agarradera
317	Portarrollo
3325	Tendedero retráctil
704CL	Espejo de Vanidad con aumento de 3X
1002CL	Juego de 4 accesorios
46LB	Mezcladora de 4" para lavabo con manerales LEBARÓN
55PN	Mezcladora de 4" para lavabo con manerales de palanca NIZA
MCL2	Mezcladora de 4" para lavabo
1003CL	Juego de 6 accesorios
4052SM	Juego de 2 llaves de empotrar
242Q	Juego de llaves individuales para lavabo con manerales QUEEN
46QC	Mezcladora de 4" para lavabo con manerales QUEEN
59CN	Mezcladora de 4" para lavabo con manerales de cruceta NIZA
67PN	Mezcladora de 4" para lavabo con manerales de palanca NIZA
46MC	Mezcladora de 4" para lavabo manerales de cruceta
11CL	Mezcladora de 4" para lavabo
MCL1	Mezcladora de 4" para lavabo
46CL	Mezcladora de 4" para lavabo LIA®
170	Coladera plástica redonda con salida universal y rejilla cromada
174	Coladera plástica redonda con salida universal y rejilla de acero inoxidable
184	Coladera plástica cuadrada con salida universal y rejilla de acero inoxidable
CF02	Cubierta para lavabo de 4"
182	Coladera plástica cuadrada con salida lateral y rejilla cromada
171	Coladera plástica redonda con salida universal y rejilla blanca
3820	Contra de latón con/sin rebosadero y rejilla
3826	Contra tipo push, con rebosadero
207	Céspol de latón con contra
216	Céspol de latón con contra



*Imagen de referencia

CLASICAMO2.0322

Clásica isla

Medidas: 120 x 180 cm

PRECIO DE LISTA

\$133,560.00

EXHIBICIÓN

CÓDIGO DESCRIPCIÓN

2265	Regadera de plato rectangular
2303	Brazo de regadera recto a pared tubular de 40 cm
2263	Regadera de plato redonda de 23 cm
2303	Brazo de regadera recto a pared tubular de 40 cm
2097	Regadera de cebolla 3 funciones
2313	Brazo de regadera a pared con chapetón redondo
3020B	Regadera redonda con brazo y chapetón
3026B	Regadera redonda de 10 cm con brazo y chapetón
3018B	Regadera rectangular con brazo y chapetón
2025	Regadera de teléfono 5 funciones
295B	Regadera con brazo y chapetón
3002B	Regadera con brazo y chapetón
3001B	Regadera con brazo y chapetón
3030	Regadera cuadrada sin brazo de 12 cm
2314	Brazo de regadera a pared con chapetón cuadrado
2094B	Regadera con brazo y chapetón PUNTO
3007B	Regadera con brazo y chapetón
298B	Regadera con brazo y chapetón
2096B	Regadera con brazo y chapetón VERMONT®
3036B	Regadera con brazo y chapetón de 5 funciones
294B	Regadera con brazo y chapetón
1002CL	Juego de 4 accesorios
1003CL	Juego de 6 accesorios
174	Coladera plástica redonda con salida universal y rejilla de acero inoxidable
170	Coladera plástica redonda con salida universal y rejilla cromada
171	Coladera plástica redonda con salida universal y rejilla blanca
184	Coladera plástica cuadrada con salida universal y rejilla de acero inoxidable
182	Coladera plástica cuadrada con salida lateral y rejilla cromada
CF02	Cubierta para lavabo de 4"
3820	Contra de latón con/sin rebosadero y rejilla
3826	Contra tipo push, con rebosadero
216	Césped de latón con contra
207	Césped de latón con contra
4052SM	Juego de 2 llaves de empotrar
CL	Juego de manerales grandes LIA®
CNG	Juego de manerales grandes
KG	Juego de manerales grandes KING
QG	Juego de manerales grandes QUEEN
MC	Juego de manerales de cruceta con Chapeton
Q	Juego de manerales chicos sin chapeton QUEEN
FG	Juego de manerales grandes FUTURA CLÁSICA TRANSPARENTE
HG	Juego de manerales grandes FUTURA CLÁSICA HUMO
RG	Juego de manerales grandes FUTURA CLÁSICA AZUL REAL
CN	Juego de manerales chicos sin chapeton cruceta
MCL1	Mezcladora de 4" para lavabo
67PN	Mezcladora de 4" para lavabo con manerales de palanca NIZA
55ES	Mezcladora de 4" para lavabo HATIA®
59CN	Mezcladora de 4" para lavabo con manerales de cruceta NIZA
46QC	Mezcladora de 4" para lavabo con manerales QUEEN
50PN	Mezcladora de 4" para lavabo con manerales de palanca NIZA
11CL	Mezcladora de 4" para lavabo
9436ES	Monomando corto para lavabo HATIA®
9437ES	Monomando sencillo para regadera o tina HATIA®
9433LU	Monomando corto para lavabo CASSIA®
9437LU	Monomando sencillo para regadera o tina CASSIA®
LU.09	Toallero de barra corto CASSIA®
LU.17	Portarrollo CASSIA®
LU.06	Gancho sencillo CASSIA®
100CL	Monomando corto para Lavabo LIA®
46CL	Mezcladora de 4" para lavabo LIA®
102CL	Monomando sencillo para regadera o tina LIA®
700CL	Toallero de barra corto LIA®
702CL	Portarrollo LIA®
703CL	Gancho sencillo LIA®
704CL	Espejo de Vanidad con aumento de 3X
3325	Tendedero retráctil
9474	Monomando para cocina con nariz retráctil y 2 funciones
9475	Monomando para cocina sencillo clásico
9480	Monomando para cocina sencillo
318LB	Mezcladora de 8" para cocina con cubierta y manerales LEBARÓN
318QC	Mezcladora de 8" para cocina con cubierta y manerales QUEEN
9333	Mezcladora de 8" para cocina / Manerales Palanca
318CL	Mezcladora con manerales de palanca de 8"
318MC	Mezcladora de 8" con manerales de cruceta



*Imagen de referencia



*Imagen de referencia

URLICA18S2.0123

Exhibidor LIA - CASSIA 180

Medidas: 120 x 180 cm

PRECIO DE LISTA **\$ 65,625.00**



*Imagen de referencia

CÓDIGO DESCRIPCIÓN

100CL	Monomando corto para Lavabo LIA®
46CL	Mezcladora de 4" para lavabo LIA®
102CL	Monomando sencillo para regadera o tina LIA®
CL	Juego de manerales grandes LIA®
702CL	Portarrollo LIA®
703CL	Gancho sencillo LIA®
101CL.2	Monomando alto para lavabo LIA® Negro
700CL.2	Toallero de barra corto LIA® Negro
703CL.2	Gancho sencillo LIA® Negro
100CL.2	Monomando corto para Lavabo LIA® Negro
3036B	Regadera con brazo y chapetón de 5 funciones
9433LU	Monomando corto para lavabo CASSIA®
9435LU	Monomando alto para lavabo CASSIA®
9436LU	Monomando a muro para lavabo CASSIA®
9437LU	Monomando sencillo para regadera o tina CASSIA®
LU.09	Toallero de barra corto CASSIA®
LU.17	Portarrollo CASSIA®
LU.06	Gancho sencillo CASSIA®
9438LU	Monomando con desviador para regadera y/o tina CASSIA®
2263	Regadera de plato redonda de 23 cm
2312	Brazo de regadera recto a pared tubular de 30 cm

URLICA22S2.0123

Exhibidor LIA - CASSIA 220

Medidas: 120 x 220 cm

PRECIO DE LISTA **\$ 72,345.00**



*Imagen de referencia

CÓDIGO DESCRIPCIÓN

100CL	Monomando corto para Lavabo LIA®
46CL	Mezcladora de 4" para lavabo LIA®
102CL	Monomando sencillo para regadera o tina LIA®
CL	Juego de manerales grandes LIA®
702CL	Portarrollo LIA®
703CL	Gancho sencillo LIA®
101CL.2	Monomando alto para lavabo LIA® Negro
700CL.2	Toallero de barra corto LIA® Negro
703CL.2	Gancho sencillo LIA® Negro
101CL	Monomando alto para lavabo LIA®
700CL	Toallero de barra corto LIA®
100CL.2	Monomando corto para Lavabo LIA® Negro
702CL.2	Portarrollo LIA® Negro
3036B	Regadera con brazo y chapetón de 5 funciones
9433LU	Monomando corto para lavabo CASSIA®
9435LU	Monomando alto para lavabo CASSIA®
9436LU	Monomando a muro para lavabo CASSIA®
9437LU	Monomando sencillo para regadera o tina CASSIA®
LU.09	Toallero de barra corto CASSIA®
LU.17	Portarrollo CASSIA®
LU.06	Gancho sencillo CASSIA®
LU.19	Toallero de argolla CASSIA®
9438LU	Monomando con desviador para regadera y/o tina CASSIA®
2263	Regadera de plato redonda de 23 cm
2312	Brazo de regadera recto a pared tubular de 30 cm

URNENH18S2.0123

Exhibidor NEEK - NHIS 180

Medidas: 120 x 180 cm

PRECIO DE LISTA **\$74,865.00**
CÓDIGO DESCRIPCIÓN

9433NK	Monomando corto para lavabo NEEK®
9435NK	Monomando alto para lavabo NEEK®
9436NK	Monomando a muro para lavabo NEEK®
9437NK	Monomando sencillo para regadera o tina NEEK®
NK.09	Toallero de barra corto NEEK®
NK.17	Portarrollo NEEK®
NK.06	Gancho NEEK®
9438NK	Monomando con desviador para regadera y/o tina NEEK®
2213	Regadera de plato redonda de 25cm
2312	Brazo de regadera recto a pared tubular de 30 cm
9433NS	Monomando corto para lavabo NHIS®
9435NS	Monomando alto para lavabo NHIS®
9436NS	Monomando a muro para lavabo NHIS®
9438NS	Monomando con desviador para regadera y/o tina NHIS®
9437NS	Monomando sencillo para regadera o tina NHIS®
ACR.09	Toallero de barra corto redondo
ACR.06	Gancho sencillo redondo
ACR.17	Portarrollo redondo
2212	Regadera de plato redonda de 26cm
2312	Brazo de regadera recto a pared tubular de 30 cm



*Imagen de referencia

URNENH22S2.0123

Exhibidor NEEK - NHIS 220

Medidas: 120 x 220 cm

PRECIO DE LISTA **\$78,960.00**
CÓDIGO DESCRIPCIÓN

9433NK	Monomando corto para lavabo NEEK®
9435NK	Monomando alto para lavabo NEEK®
9436NK	Monomando a muro para lavabo NEEK®
9437NK	Monomando sencillo para regadera o tina NEEK®
NK.09	Toallero de barra corto NEEK®
NK.19	Toallero de Argolla NEEK®
NK.17	Portarrollo NEEK®
NK.06	Gancho NEEK®
9438NK	Monomando con desviador para regadera y/o tina NEEK®
2213	Regadera de plato redonda de 25cm
2312	Brazo de regadera recto a pared tubular de 30 cm
9433NS	Monomando corto para lavabo NHIS®
9435NS	Monomando alto para lavabo NHIS®
9436NS	Monomando a muro para lavabo NHIS®
9438NS	Monomando con desviador para regadera y/o tina NHIS®
9437NS	Monomando sencillo para regadera o tina NHIS®
ACR.09	Toallero de barra corto redondo
ACR.06	Gancho sencillo redondo
P.R	Portarrollo de reserva
ACR.17	Portarrollo redondo
2212	Regadera de plato redonda de 26cm
2312	Brazo de regadera recto a pared tubular de 30 cm



*Imagen de referencia

URYANE18S2.0123

Exhibidor YAZ - NEO 180

Medidas: 120 x 180 cm

PRECIO DE LISTA **\$101,850.00**

CÓDIGO DESCRIPCIÓN

610YZ	Monomando corto para lavabo YAZ®
611YZ	Monomando corto para lavabo YAZ®
612YZ	Monomando alto para lavabo YAZ®
613YZ	Monomando alto para lavabo YAZ®
68YZ	Mezcladora de 4" para lavabo YAZ®
683YZ	Monomando sencillo para regadera o tina YAZ®
YZ	Juego de manuales grandes YAZ®
509YZ	Toallero de argolla YAZ®
506YZ	Gancho sencillo YAZ®
517YZ	Portarrollo YAZ®
260YZ	Mezcladora de taladros separados para lavabo YAZ®
3026B	Regadera redonda de 10 cm con brazo y chapetón
9425EO	Monomando corto para lavabo NEO®
9421EO	Monomando corto para lavabo NEO®
9427EO	Monomando alto para lavabo NEO®
9294EO	Mezcladora de 4" para lavabo NEO®
9462EO	Monomando sencillo para regadera o tina NEO®
EO	Juego de manuales grandes NEO®
EO.09	Toallero de argolla NEO®
EO.06	Gancho sencillo NEO®
EO.17	Portarrollo NEO®
9295EO	Mezcladora de taladros separados para lavabo NEO®
9463EO	Monomando con desviador para regadera y/o tina NEO®
2260B	Regadera de plato redonda de 20cm con brazo y chapetón NEO®



*Imagen de referencia

EXHIBICIÓN

URYANE22S2.0123

Exhibidor YAZ - NEO 220

Medidas: 120 x 220 cm

PRECIO DE LISTA **\$110,250.00**

CÓDIGO DESCRIPCIÓN

610YZ	Monomando corto para lavabo YAZ®
611YZ	Monomando corto para lavabo YAZ®
612YZ	Monomando alto para lavabo YAZ®
613YZ	Monomando alto para lavabo YAZ®
68YZ	Mezcladora de 4" para lavabo YAZ®
681YZ	Monomando sencillo para regadera o tina YAZ®
683YZ	Monomando sencillo para regadera o tina YAZ®
YZ	Juego de manuales grandes YAZ®
509YZ	Toallero de argolla YAZ®
506YZ	Gancho sencillo YAZ®
517YZ	Portarrollo YAZ®
260YZ	Mezcladora de taladros separados para lavabo YAZ®
3026B	Regadera redonda de 10 cm con brazo y chapetón
9425EO	Monomando corto para lavabo NEO®
9421EO	Monomando corto para lavabo NEO®
9427EO	Monomando alto para lavabo NEO®
9294EO	Mezcladora de 4" para lavabo NEO®
9464EO	Monomando sencillo para regadera o tina NEO®
9462EO	Monomando sencillo para regadera o tina NEO®
EO	Juego de manuales grandes NEO®
EO.09	Toallero de argolla NEO®
EO.06	Gancho sencillo NEO®
EO.17	Portarrollo NEO®
9295EO	Mezcladora de taladros separados para lavabo NEO®
9463EO	Monomando con desviador para regadera y/o tina NEO®
2260B	Regadera de plato redonda de 20cm con brazo y chapetón NEO®



*Imagen de referencia

URACHI18S2.0123

Exhibidor CONTRACT - HATIA + ACC 180

Medidas: 120 x 180 cm

PRECIO DE LISTA **\$ 80,430.00**

EXHIBICIÓN

CÓDIGO DESCRIPCIÓN

9433PR	Monomando corto para lavabo CONTRACT II
9435PR	Monomando sencillo para regadera o tina CONTRACT II
9433PC	Monomando corto para lavabo CONTRACT III
9436ES	Monomando corto para lavabo HATIA®
55ES	Mezcladora de 4" para lavabo HATIA®
9437ES	Monomando sencillo para regadera o tina HATIA®
ACC.09	Toallero de barra corto cuadrado
ACC.06	Gancho sencillo cuadrado
ACC.17	Portarrollo cuadrado
705CL.09	Toallero de argolla
705CL.06	Gancho sencillo
705CL.17	Portarrollo
3026B	Regadera redonda de 10 cm con brazo y chapetón
9434NY	Monomando alto para lavabo ITUA®
NY.06	Gancho sencillo ITUA®
NY.17	Portarrollo ITUA®
9433NY.2	Monomando corto para lavabo ITUA® Negro
9435NY.2	Monomando sencillo para regadera o tina ITUA® Negro
9433NY	Monomando corto para lavabo ITUA®
9435NY	Monomando sencillo para regadera o tina ITUA®
NY.09	Toallero de barra corto ITUA®
9434NY.2	Monomando alto para lavabo ITUA® Negro
NY.06.2	Gancho sencillo ITUA® Negro
2212.2	Regadera de plato redonda de 26cm Negro Mate
2303.2	Brazo de regadera redondo a pared Negro Mate



*Imagen de referencia

URACHI22S2.0123

Exhibidor CONTRACT - HATIA + ACC 220

Medidas: 120 x 220 cm

PRECIO DE LISTA **\$ 92,820.00**
CÓDIGO DESCRIPCIÓN

9433PR	Monomando corto para lavabo CONTRACT II
9435PR	Monomando sencillo para regadera o tina CONTRACT II
9433PC	Monomando corto para lavabo CONTRACT III
9436ES	Monomando corto para lavabo HATIA®
55ES	Mezcladora de 4" para lavabo HATIA®
9437ES	Monomando sencillo para regadera o tina HATIA®
ACC.09	Toallero de barra corto cuadrado
ACC.06	Gancho sencillo cuadrado
ACC.17	Portarrollo cuadrado
705CL.09	Toallero de argolla
705CL.06	Gancho sencillo
705CL.17	Portarrollo
704CL	Espejo de Vanidad con aumento de 3X
3026B	Regadera redonda de 10 cm con brazo y chapetón
9434NY	Monomando alto para lavabo ITUA®
9437NY	Monomando a muro para lavabo ITUA®
9436NY	Monomando con desviador para regadera y/o tina ITUA®
NY.06	Gancho sencillo ITUA®
NY.17	Portarrollo ITUA®
9433NY.2	Monomando corto para lavabo ITUA® Negro
9435NY.2	Monomando sencillo para regadera o tina ITUA® Negro
9433NY	Monomando corto para lavabo ITUA®
9435NY	Monomando sencillo para regadera o tina ITUA®
NY.09	Toallero de barra corto ITUA®
9434NY.2	Monomando alto para lavabo ITUA® Negro
NY.06.2	Gancho sencillo ITUA® Negro
2212.2	Regadera de plato redonda de 26cm Negro Mate
2303.2	Brazo de regadera redondo a pared Negro Mate



*Imagen de referencia

URLOXI18S2.0123

Exhibidor LOX - INOX 180

Medidas: 120 x 180 cm

PRECIO DE LISTA **\$99,015.00**



*Imagen de referencia

CÓDIGO DESCRIPCIÓN

9433FR	Monomando corto para lavabo LOX®
9434FR	Monomando alto para lavabo LOX®
9435FR	Monomando a muro para lavabo LOX®
9436FR	Monomando sencillo para regadera o tina LOX®
FR.19	Toallero de barra corto LOX®
FR.16	Gancho sencillo LOX®
FR.27	Portarrollo LOX®
9437FR	Monomando con desviador para regadera y/o tina LOX®
2261B	Regadera de plato cuadrada de 22 cm con brazo y chapetón
9033INOX.2	Monomando corto para lavabo INOX® Negro
9035INOX.9	Monomando alto para lavabo INOX® Satin
9036INOX.2	Monomando a muro para lavabo INOX® Negro
9038INOX.9	Monomando con desviador para regadera y/o tina INOX® Satin
9037INOX.2	Monomando sencillo para regadera o tina INOX® Negro
9039INOX.9	Salida de tina a muro INOX® Satin
INOX.09.2	Toallero de barra corto INOX® Negro
INOX.06.9	Gancho sencillo INOX® Satin
INOX.06.2	Gancho sencillo INOX® Negro
INOX.17.9	Portarrollo INOX® Satin
2225INOX.2	Regadera de plato redonda de 25cm INOX® Negro
2315INOX.2	Brazo de regadera a pared INOX® Negro

URLOXI22S2.0123

Exhibidor LOX - INOX 220

Medidas: 120 x 220 cm

PRECIO DE LISTA **\$106,328.00**



*Imagen de referencia

CÓDIGO DESCRIPCIÓN

9433FR	Monomando corto para lavabo LOX®
9434FR	Monomando alto para lavabo LOX®
9435FR	Monomando a muro para lavabo LOX®
9436FR	Monomando sencillo para regadera o tina LOX®
FR.19	Toallero de barra corto LOX®
FR.16	Gancho sencillo LOX®
FR.27	Portarrollo LOX®
9437FR	Monomando con desviador para regadera y/o tina LOX®
2261B	Regadera de plato cuadrada de 22 cm con brazo y chapetón
9033INOX.2	Monomando corto para lavabo INOX® Negro
9035INOX.9	Monomando alto para lavabo INOX® Satin
9036INOX.2	Monomando a muro para lavabo INOX® Negro
9038INOX.9	Monomando con desviador para regadera y/o tina INOX® Satin
9037INOX.2	Monomando sencillo para regadera o tina INOX® Negro
9039INOX.9	Salida de tina a muro INOX® Satin
INOX.09.9	Toallero de barra corto INOX® Satin
INOX.09.2	Toallero de barra corto INOX® Negro
INOX.06.9	Gancho sencillo INOX® Satin
INOX.06.2	Gancho sencillo INOX® Negro
INOX.17.9	Portarrollo INOX® Satin
INOX.17.2	Portarrollo INOX® Negro
2225INOX.2	Regadera de plato redonda de 25cm INOX® Negro
2315INOX.2	Brazo de regadera a pared INOX® Negro

URQUHA18S2.0123

Exhibidor QUADRO - HASEN 180

Medidas: 120 x 180 cm

PRECIO DE LISTA

\$111,300.00

CÓDIGO	DESCRIPCIÓN
--------	-------------

9489CU	Monomando corto para lavabo QUADRO®
9490CU	Monomando mediano para lavabo QUADRO®
9491CU	Monomando alto para lavabo QUADRO®
9492CU	Monomando sencillo para regadera o tina QUADRO®
CU	Juego de manerales grandes QUADRO®
CU.06	Gancho sencillo QUADRO®
CU.09	Toallero de argolla QUADRO®
CU.17	Portarrollo QUADRO®
9493CU	Monomando con desviador para regadera y/o tina QUADRO®
2262B	Regadera de plato cuadrada de 20 cm con brazo y chapetón
9483FA	Monomando corto para lavabo HASEN®
9487FA	Monomando sencillo para regadera o tina HASEN®
FA	Juego de manerales grandes HASEN®
FA.09	Toallero de barra corto HASEN®
FA.06	Gancho sencillo HASEN®
FA.17	Portarrollo HASEN®
2264	Regadera de plato con flujo variable
2312	Brazo de regadera recto a pared tubular de 30 cm



*Imagen de referencia

URQUHA22S2.0123

Exhibidor QUADRO - HASEN 220

Medidas: 120 x 220 cm

PRECIO DE LISTA

\$116,109.00

CÓDIGO	DESCRIPCIÓN
--------	-------------

9489CU	Monomando corto para lavabo QUADRO®
9490CU	Monomando mediano para lavabo QUADRO®
9491CU	Monomando alto para lavabo QUADRO®
9492CU	Monomando sencillo para regadera o tina QUADRO®
CU	Juego de manerales grandes QUADRO®
CU.06	Gancho sencillo QUADRO®
CU.09	Toallero de argolla QUADRO®
CU.17	Portarrollo QUADRO®
9493CU	Monomando con desviador para regadera y/o tina QUADRO®
2262B	Regadera de plato cuadrada de 20 cm con brazo y chapetón
9483FA	Monomando corto para lavabo HASEN®
9487FA	Monomando sencillo para regadera o tina HASEN®
FA	Juego de manerales grandes HASEN®
FA.09	Toallero de barra corto HASEN®
FA.06	Gancho sencillo HASEN®
FA.17	Portarrollo HASEN®
2264	Regadera de plato con flujo variable
2312	Brazo de regadera recto a pared tubular de 30 cm



*Imagen de referencia

URCLIN18S4.0123

Exhibidor CASSIA - LIA - ITUA - INOX - acabado negro 180

Medidas: 120 x 180 cm

PRECIO DE LISTA **\$ 80,850.00**



*Imagen de referencia

EXHIBICIÓN

CÓDIGO DESCRIPCIÓN

100CL.2	Monomando corto para Lavabo LIA® Negro
700CL.2	Toallero de barra corto LIA® Negro
702CL.2	Portarrollo LIA® Negro
703CL.2	Gancho sencillo LIA® Negro
102CL.2	Monomando sencillo para regadera o tina LIA® Negro
9433LU.2	Monomando corto para lavabo CASSIA® Negro
LU.09.2	Toallero de barra corto CASSIA® Negro
LU.17.2	Portarrollo CASSIA® Negro
LU.06.2	Gancho sencillo CASSIA® Negro
9437LU.2	Monomando sencillo para regadera o tina CASSIA® Negro
9433NY.2	Monomando corto para lavabo ITUA® Negro
NY.09.2	Toallero de barra corto ITUA® Negro
NY.06.2	Gancho sencillo ITUA® Negro
NY.17.2	Portarrollo ITUA® Negro
9435NY.2	Monomando sencillo para regadera o tina ITUA® Negro
9033INOX.2	Monomando corto para lavabo INOX® Negro
INOX.06.2	Gancho sencillo INOX® Negro
INOX.17.2	Portarrollo INOX® Negro
INOX.09.2	Toallero de barra corto INOX® Negro
9037INOX.2	Monomando sencillo para regadera o tina INOX® Negro

URCLIN22S4.0123

Exhibidor CASSIA - LIA - ITUA - INOX - acabado negro 220

Medidas: 120 x 220 cm

PRECIO DE LISTA **\$ 96,705.00**



*Imagen de referencia

CÓDIGO DESCRIPCIÓN

100CL.2	Monomando corto para Lavabo LIA® Negro
101CL.2	Monomando alto para lavabo LIA® Negro
700CL.2	Toallero de barra corto LIA® Negro
702CL.2	Portarrollo LIA® Negro
703CL.2	Gancho sencillo LIA® Negro
102CL.2	Monomando sencillo para regadera o tina LIA® Negro
9433LU.2	Monomando corto para lavabo CASSIA® Negro
9435LU.2	Monomando alto para lavabo CASSIA® Negro
LU.09.2	Toallero de barra corto CASSIA® Negro
LU.17.2	Portarrollo CASSIA® Negro
LU.06.2	Gancho sencillo CASSIA® Negro
9437LU.2	Monomando sencillo para regadera o tina CASSIA® Negro
9433NY.2	Monomando corto para lavabo ITUA® Negro
9434NY.2	Monomando alto para lavabo ITUA® Negro
NY.09.2	Toallero de barra corto ITUA® Negro
NY.06.2	Gancho sencillo ITUA® Negro
NY.17.2	Portarrollo ITUA® Negro
9435NY.2	Monomando sencillo para regadera o tina ITUA® Negro
9033INOX.2	Monomando corto para lavabo INOX® Negro
9035INOX.2	Monomando alto para lavabo INOX® Negro
INOX.06.2	Gancho sencillo INOX® Negro
INOX.17.2	Portarrollo INOX® Negro
INOX.09.2	Toallero de barra corto INOX® Negro
9037INOX.2	Monomando sencillo para regadera o tina INOX® Negro

UREGPLANZ.0123

Exhibidor regaderas platos 220

Medidas: 120 x 220 cm

PRECIO DE LISTA **\$ 80,955.00**

CÓDIGO DESCRIPCIÓN

2212	Regadera de plato redonda de 26cm
2265	Regadera de plato rectangular
2224	Regadera de plato cuadrada de 30 cm
3030	Regadera cuadrada sin brazo de 12 cm
2264.2	Regadera de plato con flujo variable negra
2213	Regadera de plato redonda de 25cm
2214	Regadera de plato cuadrada de 28cm
2261.2	Regadera de plato cuadrada de 22cm Negro Mate
2263	Regadera de plato redonda de 23 cm
2262B	Regadera de plato cuadrada de 20 cm con brazo y chapeton
2097	Regadera de cebolla 3 funciones
2313	Brazo de regadera a pared con chapetón redondo
3036B	Regadera con brazo y chapetón de 5 funciones
3007B	Regadera con brazo y chapetón
2025	Regadera de teléfono 5 funciones
2025.2	Regadera de teléfono 5 funciones negro mate
2023	Regadera de teléfono 3 funciones
2264	Regadera de plato cambio de flujo
2261	Regadera de plato cuadrada de 22 cm con brazo y chapeton
2024	Regadera de teléfono cambio de flujo
2024.2	Regadera de teléfono cambio de flujo Negro Mate
2095B	Regadera con brazo y chapeton
2212.2	Regadera de plato redonda de 26 cm negra



*Imagen de referencia

UREGCOL.0123

Exhibidor regaderas columnas 220

Medidas: 120 x 220 cm

PRECIO DE LISTA **\$ 78,960.00**

CÓDIGO DESCRIPCIÓN

2302	Columna de ducha cuadrada
2301	Columna de ducha redonda
2410	Columna de ducha
2308T	Columna de ducha Termostática
2019	Regadera de teléfono redonda con 3 funciones
2021	Regadera de teléfono cuadrada con 3 funciones



*Imagen de referencia

URCLNN22S4.0123

Exhibidor CASSIA - LIA - NEEK - NHIS 220

Medidas: 120 x 220 cm

PRECIO DE LISTA **\$ 89,250.00**

CÓDIGO DESCRIPCIÓN

100CL	Monomando corto para Lavabo LIA®
46CL	Mezcladora de 4" para lavabo LIA®
102CL	Monomando sencillo para regadera o tina LIA®
CL	Juego de manuales grandes LIA®
702CL	Portarrollo LIA®
703CL	Gancho sencillo LIA®
101CL.2	Monomando alto para lavabo LIA® Negro
700CL.2	Toallero de barra corto LIA® Negro
703CL.2	Gancho sencillo LIA® Negro
9433LU	Monomando corto para lavabo CASSIA®
9435LU	Monomando alto para lavabo CASSIA®
9437LU	Monomando sencillo para regadera o tina CASSIA®
LU.09	Toallero de barra corto CASSIA®
LU.17	Portarrollo CASSIA®
LU.06	Gancho sencillo CASSIA®
LU.19	Toallero de argolla CASSIA®
9433NK	Monomando corto para lavabo NEEK®
9435NK	Monomando alto para lavabo NEEK®
9437NK	Monomando sencillo para regadera o tina NEEK®
NK.09	Toallero de barra corto NEEK®
NK.19	Toallero de Argolla NEEK®
NK.17	Portarrollo NEEK®
NK.06	Gancho NEEK®
9433NS	Monomando corto para lavabo NHIS®
9435NS	Monomando alto para lavabo NHIS®
9436NS	Monomando a muro para lavabo NHIS®
9437NS	Monomando sencillo para regadera o tina NHIS®
ACR.09	Toallero de barra corto redondo
ACR.06	Gancho sencillo redondo
ACR.17	Portarrollo redondo



*Imagen de referencia

URYNICH22S4.0123

Exhibidor YAZ - NEO - ITUA - CONTRACT - HATIA 220

Medidas: 120 x 220 cm

PRECIO DE LISTA **\$ 130,305.00**

CÓDIGO DESCRIPCIÓN

610YZ	Monomando corto para lavabo YAZ®
611YZ	Monomando corto para lavabo YAZ®
612YZ	Monomando alto para lavabo YAZ®
613YZ	Monomando alto para lavabo YAZ®
681YZ	Monomando sencillo para regadera o tina YAZ®
509YZ	Toallero de argolla YAZ®
506YZ	Gancho sencillo YAZ®
517YZ	Portarrollo YAZ®
9425EO	Monomando corto para lavabo NEO®
9421EO	Monomando corto para lavabo NEO®
9427EO	Monomando alto para lavabo NEO®
9294EO	Mezcladora de 4" para lavabo NEO®
9464EO	Monomando sencillo para regadera o tina NEO®
9462EO	Monomando sencillo para regadera o tina NEO®
EO	Juego de manuales grandes NEO®
EO.09	Toallero de argolla NEO®
EO.06	Gancho sencillo NEO®
EO.17	Portarrollo NEO®
ACC.09	Toallero de barra corto cuadrado
ACC.06	Gancho sencillo cuadrado
ACC.17	Portarrollo cuadrado
P.R	Portarrollo de reserva
9433PR	Monomando corto para lavabo CONTRACT II
9435PR	Monomando sencillo para regadera o tina CONTRACT II
9433PC	Monomando corto para lavabo CONTRACT III
9435PC	Monomando sencillo para regadera o tina CONTRACT III
9436ES	Monomando corto para lavabo HATIA®
9434NY	Monomando alto para lavabo ITUA®
9437NY	Monomando a muro para lavabo ITUA®
9436NY	Monomando con desviador para regadera y/o tina ITUA®
NY.06	Gancho sencillo ITUA®
NY.17	Portarrollo ITUA®
9433NY.2	Monomando corto para lavabo ITUA® Negro
9435NY.2	Monomando sencillo para regadera o tina ITUA® Negro
NY.09.2	Toallero de barra corto ITUA® Negro
NY.17.2	Portarrollo ITUA® Negro



*Imagen de referencia

URLIHQ22S4.0123

Exhibidor LOX - INOX - HASEN - QUADRO 220

Medidas: 120 x 220 cm

PRECIO DE LISTA **\$134,400.00**

CÓDIGO DESCRIPCIÓN

9433FR	Monomando corto para lavabo LOX®
9434FR	Monomando alto para lavabo LOX®
9435FR	Monomando a muro para lavabo LOX®
9436FR	Monomando sencillo para regadera o tina LOX®
FR.19	Toallero de barra corto LOX®
FR.16	Gancho sencillo LOX®
FR.27	Portarrollo LOX®
9033INOX.2	Monomando corto para lavabo INOX® Negro
9035INOX.9	Monomando alto para lavabo INOX® Satin
9036INOX.2	Monomando a muro para lavabo INOX® Negro
9037INOX.9	Monomando sencillo para regadera o tina INOX® Satin
INOX.09.2	Toallero de barra corto INOX® Negro
INOX.06.9	Gancho sencillo INOX® Satin
INOX.06.2	Gancho sencillo INOX® Negro
INOX.17.9	Portarrollo INOX® Satin
9489CU	Monomando corto para lavabo QUADRO®
9490CU	Monomando mediano para lavabo QUADRO®
9491CU	Monomando alto para lavabo QUADRO®
9492CU	Monomando sencillo para regadera o tina QUADRO®
CU	Juego de manerales grandes QUADRO®
CU.06	Gancho sencillo QUADRO®
CU.09	Toallero de argolla QUADRO®
CU.17	Portarrollo QUADRO®
9483FA	Monomando corto para lavabo HASEN®
9487FA	Monomando sencillo para regadera o tina HASEN®
FA	Juego de manerales grandes HASEN®
FA.09	Toallero de barra corto HASEN®
FA.06	Gancho sencillo HASEN®
FA.17	Portarrollo HASEN®



*Imagen de referencia

UCCL.0123

Mesa cocina clásica

Medidas: 90 x 100 cm

PRECIO DE LISTA **\$51,870.00**

CÓDIGO DESCRIPCIÓN

248	Mezcladora de 8" a muro para cocina / No incluye manerales
Q	Juego de manerales chicos sin chapetón QUEEN
318LB	Mezcladora de 8" para cocina con cubierta y manerales LEBARÓN
318QC	Mezcladora de 8" para cocina con cubierta y manerales QUEEN
320LB	Mezcladora de 8" para cocina cuello de ganso con cubierta y manerales LEBARÓN
324LB	Mezcladora de 8" para cocina
CNG	Juego de manerales grandes
400SC	Liave de control angular con vástago plástico
LBL55	Manguera para fregadero, tramado de nylon blanco con tuercas de latón.
251	Céspol doble sin contracanasta
CTPU.19520	Cinta selladora
3812	Contracanasta de acero inoxidable
9333	Mezcladora de 8" para cocina / Manerales Palanca
318CL	Mezcladora con manerales de palanca de 8"
MC	Juego de manerales de cruceta con Chapetón



*Imagen de referencia

UCHI.0123

Mesa de cocina híbrida

Medidas: 90 x 100 cm

PRECIO DE LISTA

\$ 65,625.00



*Imagen de referencia

CÓDIGO	DESCRIPCIÓN
--------	-------------

318QC	Mezcladora de 8" para cocina con cubierta y manerales QUEEN
318LB	Mezcladora de 8" para cocina con cubierta y manerales LEBARÓN
320LB	Mezcladora de 8" para cocina cuello de ganso con cubierta y manerales LEBARÓN
9436	Monomando para cocina con nariz flexible y 2 funciones
9494.9INOX	Monomando para cocina sencillo INOX®
9480	Monomando para cocina sencillo
9443	Monomando para cocina sencillo con cubierta
9498	Monomando para cocina con nariz retráctil y 2 funciones
9333	Mezcladora de 8" para cocina / Manerales Palanca

UCLANZ.0123

Mesa cocina lanzamientos

Medidas: 90 x 100 cm

PRECIO DE LISTA

\$ 64,155.00



*Imagen de referencia

CÓDIGO	DESCRIPCIÓN
--------	-------------

9474	Monomando para cocina con nariz retráctil y 2 funciones
9475	Monomando para cocina sencillo clásico
9493	Monomando para cocina con nariz retráctil y 2 funciones
9496	Monomando semi profesional para cocina
9499.2	Monomando para cocina semi profesional negro mate
9498.2	Monomando para cocina con nariz retráctil y 2 funciones negro mate
9480.2	Monomando para cocina sencillo negro mate
9499	Monomando para cocina semi profesional

UCRC.0123

Mesa cocina residencial

Medidas: 160 x 100 cm

PRECIO DE LISTA **\$ 98,175.00**

CÓDIGO	DESCRIPCIÓN
--------	-------------

9495.9INOX	Monomando para cocina sencillo
9432INOX	Monomando para cocina con nariz retráctil INOX®
9442	Monomando para cocina con nariz retráctil, 2 funciones y con acoplamiento magnético
9447	Monomando para cocina con nariz retráctil y 2 funciones
9450	Monomando para cocina con nariz retráctil y 2 funciones
9436	Monomando para cocina con nariz flexible y 2 funciones
9437	Monomando para cocina con nariz retráctil y luz led con tecnología HALUX®
9498	Monomando para cocina con nariz retráctil y 2 funciones
9443	Monomando para cocina sencillo con cubierta
9497.8	Monomando para cocina Clásico Americano con 2 funciones
9480	Monomando para cocina sencillo
9494.2INOX	Monomando para cocina sencillo INOX®



*Imagen de referencia

UTORRE.0123

Torre para lavabos

Medidas: 60 x 205 cm

PRECIO DE LISTA **\$ 43,848.00**

* No incluye figuras de exhibición



*Imagen de referencia

ULCER.0123

L para sanitario

Medidas: 60 x 135 cm

PRECIO DE LISTA

\$ 25,578.00



*Imagen de referencia

* No incluye figuras de exhibición

URIDGA.0123

Exhibidor dispensadores y grifería institucional A

Medidas: 120 x 220 cm

PRECIO DE LISTA

\$ 170,121.00



*Imagen de referencia

CÓDIGO DESCRIPCIÓN

35.3504.23	Dosificador de ABS para jabón líquido
35.3503.23	Despachador de ABS con palanca para toalla en rollo
35.3502.23	Despachador de ABS para toalla interdoblada
35.3502.22	Despachador de acero inoxidable para toalla interdoblada
35.3501.23	Despachador de ABS para papel higiénico
35.3501.22	Despachador de acero inoxidable para papel higiénico
25.2505.21	Llave ecológica con sensor para lavabo 1.9L
25.2513.21	Llave para lavabo con sensor de batería KRAGEN
25.2512.21	Llave cuello largo con sensor LANG
25.2521.37	Llave de sensor ITUA negro
25.2502.21	Llave tubular con sensor oculto
9245	Llave individual temporizadora para lavabo cromo
9261	Temporizador 9261 ARONA cromo
9243INOX	Temporizadora para lavamanos de acero inoxidable
1312	Flujómetro de palanca para mingitorio
85.8506.21E	Flujómetro con sensor de bat para W.C.
85.8526.21	Temporizadora para mingitorio
85.8509.21	Flujómetro ecológico de palanca para W.C.
1315	Flujómetro expuesto de pedal para mingitorio

URIDGB.0123

Exhibidor dispensadores y grifería institucional B

Medidas: 120 x 220 cm

PRECIO DE LISTA **\$ 187,173.00**

CÓDIGO DESCRIPCIÓN

35.3506.37	Despachador autocortante
35.3507.37	Despachador de papel con sensor
35.3501.37	Despachador de papel higiénico
35.3504.37	Dosificador de ABS para jabón líquido Negro
35.3505.22	Dosificador de acero inoxidable para jabón líquido
85.8544.22	Dosificador Acero Inoxidable
25.2521.21	Llave de sensor ITUA
25.2501.21	Llave eco a muro con sensor para lavabo 1.9L
25.2511.21	Llave ecológica con sensor para lavabo 1.9L
25.2504.21	Llave SWAN
9243	Llave individual temporizadora para lavabo
25.2518.21	Temporizadora larga para muro
9248	Temporizadora ecológica para lavabo 1.9
9260	Temporizadora ecológica CLASSIC para lavabo
2532	Flujómetro recto de manija para inodoro
1319	Flujómetro recto de botón para mingitorio
85.8506.21	Flujómetro expuesto con sensor para W.C.
85.8513.21	Flujómetro con sensor expuesto para mingitorio
2535	Flujómetro de pedal para W.C.



*Imagen de referencia

URIMS.0123

Exhibidor mingitorio y sanitario institucional

Medidas: 120 x 220 cm

PRECIO DE LISTA **\$ 75,516.00**

CÓDIGO DESCRIPCIÓN

72.7302.23	Taza alargada para fluxómetro
85.8509.21	Flujómetro ecológico expuesto para taza flux
2535	Flujómetro de pedal para W.C.
72.7402.23	Mingitorio mediano para fluxómetro
85.8517.21	Flujómetro ecológico expuesto para mingitorio
35.3506.37	Despachador Autocortante
35.3504.37	Dosificador de jabón a muro
35.3501.37	Despachador de papel higiénico
25.2521.37	Llave de sensor Itua negro mate
25.2504.21	Llave Swan con sensor invisible
85.8536.37	Secador turbo ABS negro mate
9260	Temporizadora short ecológica
3350	Barra de seguridad T"X12"
3355	Barra de seguridad recta 45 cm



*Imagen de referencia

URREA®

Tecnología para vivir el agua

PLOMERÍA

2023

SOLUCIONES HIDRÁULICAS





LA ELECCIÓN DE LOS EXPERTOS

“Con más de 115 años de experiencia,
URREA es el mayor fabricante de
válvulas de Latinoamérica.”

URREA[®]

Tecnología para vivir el agua

www.urrea.mx

CONTENIDO PLOMERÍA

ELEMENTOS DE INSTALACIÓN

Elementos de instalación de lavabo	219
Fregadero	231
WC	237
Complementos de instalación	249
Refacciones E. Instalación	263

COLADERAS

Coladeras plásticas	267
Coladeras de hierro	271
Coladeras residenciales	279
Refacciones coladeras	284

SISTEMAS DE TUBERÍA

Hierro maleable	286
RAINPLUS	297
TUBOPRO	307
TUBOPEX	323
TUBOGAS	335
Conexiones de bronce	345



FILTROS

Filtros de agua	349
Refacciones	351

VÁLVULAS

Válvulas de construcción	352
Refacciones construcción	357
Válvulas de industria	377

EXHIBICIÓN

383

POSTERS

392

PROMOCIONALES

395



ELEMENTOS DE INSTALACIÓN

LAVABO

URREA®
Tecnología para vivir el agua

urrea.mx

LBL40 Manguera para lavabo, tramado de nylon blanco con tuercas de latón.



- CARACTERÍSTICAS:**
- Tramado nylon color blanco.
 - Tuercas de latón.
 - Presión de trabajo máxima de 20 Kg/cm² (285 lb/pulg²).
 - Temperatura máxima: 86° C.
 - Espiga: Latón.
 - Empaque: Elastómero para sello perfecto.
 - Fécula: Acero inoxidable.
 - Medida: 1/2" x 1/2" x 40'.



\$ UNITARIO	MMV	\$ DE LISTA	\$ MENUDEO	\$ MAYOREO
LBL40	10	\$89.49	\$68.10	\$60.00
\$ CAJA MASTER	PCM	\$ DE LISTA	\$ MENUDEO	\$ MAYOREO
	100	\$8,859.00	\$6,732.84	\$5,935.53


RECOMENDACIONES DE USO

- Antes de realizar la conexión a la red hidráulica asegúrese que las roscas de instalación estén limpias y libres de grasa o polvo.
- Nunca utilizar silicón o cinta selladora para roscas en la instalación.
- Utilizar para el apriete, de ser necesario, en tuerca de latón forjado la herramienta adecuada con caras planas; para las tuercas en polipropileno nunca utilizar herramientas para su apriete.

LBPP40 Manguera para lavabo, tramado de nylon blanco con tuercas plásticas.



- CARACTERÍSTICAS:**
- Tramado nylon color blanco.
 - Tuercas plásticas ergonómicas.
 - Presión de trabajo máxima de 20 Kg/cm² (285 lb/pulg²).
 - Temperatura máxima: 86° C.
 - Espiga: Latón.
 - Empaque: Elastómero para sello perfecto.
 - Fécula: Acero inoxidable.
 - Instalación manual.
 - Medida: 1/2" x 1/2" x 40'.



\$ UNITARIO	MMV	\$ DE LISTA	\$ MENUDEO	\$ MAYOREO
LBPP40	10	\$58.83	\$45.00	\$39.50
\$ CAJA MASTER	PCM	\$ DE LISTA	\$ MENUDEO	\$ MAYOREO
	100	\$5,823.00	\$4,425.48	\$3,901.41


RECOMENDACIONES DE USO

- Antes de realizar la conexión a la red hidráulica asegúrese que las roscas de instalación estén limpias y libres de grasa o polvo.
- Nunca utilizar silicón o cinta selladora para roscas en la instalación.
- Utilizar para el apriete, de ser necesario, en tuerca de latón forjado la herramienta adecuada con caras planas; para las tuercas en polipropileno nunca utilizar herramientas para su apriete.

LLLL-40 Manguera para lavabo, tramado de aluminio y tuercas de latón.



- CARACTERÍSTICAS:**
- Tramado aluminio.
 - Tuercas de latón.
 - Presión de trabajo máxima de 20 Kg/cm² (285 lb/pulg²).
 - Temperatura máxima: 86° C.
 - Espiga: Latón.
 - Empaque: Elastómero para sello perfecto.
 - Fécula: Acero inoxidable.
 - Medida: 1/2" x 1/2" x 40'.



\$ UNITARIO	MMV	\$ DE LISTA	\$ MENUDEO	\$ MAYOREO
LLLL-40	10	\$85.84	\$65.30	\$57.60
\$ CAJA MASTER	PCM	\$ DE LISTA	\$ MENUDEO	\$ MAYOREO
	100	\$8,497.00	\$6,457.72	\$5,692.99


RECOMENDACIONES DE USO

- Antes de realizar la conexión a la red hidráulica asegúrese que las roscas de instalación estén limpias y libres de grasa o polvo.
- Nunca utilizar silicón o cinta selladora para roscas en la instalación.
- Utilizar para el apriete, de ser necesario, en tuerca de latón forjado la herramienta adecuada con caras planas; para las tuercas en polipropileno nunca utilizar herramientas para su apriete.

LALL-40 Manguera para lavabo, tramado de acero inoxidable y tuercas de latón.



- CARACTERÍSTICAS:**
- Tramado acero inoxidable.
 - Tuercas de latón.
 - Presión de trabajo máxima de 20 Kg/cm² (285 lb/pulg²).
 - Temperatura máxima: 86° C.
 - Espiga: Latón.
 - Empaque: Elastómero para sello perfecto.
 - Fécula: Acero inoxidable.
 - Medida: 1/2" x 1/2" x 40'.



\$ UNITARIO	MMV	\$ DE LISTA	\$ MENUDEO	\$ MAYOREO
LALL-40	10	\$92.84	\$71.00	\$62.30
\$ CAJA MASTER	PCM	\$ DE LISTA	\$ MENUDEO	\$ MAYOREO
	100	\$9,190.00	\$6,984.40	\$6,157.30


RECOMENDACIONES DE USO

- Antes de realizar la conexión a la red hidráulica asegúrese que las roscas de instalación estén limpias y libres de grasa o polvo.
- Nunca utilizar silicón o cinta selladora para roscas en la instalación.
- Utilizar para el apriete, de ser necesario, en tuerca de latón forjado la herramienta adecuada con caras planas; para las tuercas en polipropileno nunca utilizar herramientas para su apriete.

LVLP-40 Manguera para lavabo, tramado de nylon y tuercas de latón y plástico.



- CARACTERÍSTICAS:**
- Tramado nylon.
 - Tuercas plástico y latón.
 - Presión de trabajo máxima de 20 Kg/cm² (285 lb/pulg²).
 - Temperatura máxima: 86° C.
 - Espiga: Latón.
 - Empaque: Elastómero para sello perfecto.
 - Fécula: Acero inoxidable.
 - Tuerca plástica ergonómica.
 - Medida: 1/2" x 1/2" x 40'.



\$ UNITARIO	MMV	\$ DE LISTA	\$ MENUDEO	\$ MAYOREO
LVLP-40	10	\$80.33	\$61.10	\$54.00
\$ CAJA MASTER	PCM	\$ DE LISTA	\$ MENUDEO	\$ MAYOREO
	100	\$7,952.00	\$6,043.52	\$5,327.84


RECOMENDACIONES DE USO

- Antes de realizar la conexión a la red hidráulica asegúrese que las roscas de instalación estén limpias y libres de grasa o polvo.
- Nunca utilizar silicón o cinta selladora para roscas en la instalación.
- Utilizar para el apriete, de ser necesario, en tuerca de latón forjado la herramienta adecuada con caras planas; para las tuercas en polipropileno nunca utilizar herramientas para su apriete.

LALP-40 Manguera para lavabo, tramado de acero inoxidable y tuercas de latón y plástico.



- CARACTERÍSTICAS:**
- Tramado acero inoxidable.
 - Tuercas plástico y latón.
 - Presión de trabajo máxima de 20 Kg/cm² (285 lb/pulg²).
 - Temperatura máxima: 86° C.
 - Espiga: Latón.
 - Empaque: Elastómero para sello perfecto.
 - Fécula: Acero inoxidable.
 - Tuerca plástica ergonómica.
 - Medida: 1/2" x 1/2" x 40'.



\$ UNITARIO	MMV	\$ DE LISTA	\$ MENUDEO	\$ MAYOREO
LALP-40	10	\$86.38	\$66.00	\$58.00
\$ CAJA MASTER	PCM	\$ DE LISTA	\$ MENUDEO	\$ MAYOREO
	100	\$8,552.00	\$6,499.52	\$5,729.84


RECOMENDACIONES DE USO

- Antes de realizar la conexión a la red hidráulica asegúrese que las roscas de instalación estén limpias y libres de grasa o polvo.
- Nunca utilizar silicón o cinta selladora para roscas en la instalación.
- Utilizar para el apriete, de ser necesario, en tuerca de latón forjado la herramienta adecuada con caras planas; para las tuercas en polipropileno nunca utilizar herramientas para su apriete.

LVPP-40 Manguera para lavabo, tramado de nylon y tuercas plásticas.

CARACTERÍSTICAS:

- Tramado nylon.
- Tuercas plásticas.
- Presión de trabajo máxima de 20 Kg/cm² (285 lb/pulg²).
- Temperatura máxima: 86° C.
- Espiga: Latón.
- Empaque: Elastómero para sello perfecto.
- Fécula: Acero inoxidable.
- Instalación manual.
- Medida: 1/2" x 1/2" x 40".



\$ UNITARIO	MMV	\$ DE LISTA	\$ MENUDEO	\$ MAYOREO
LVPP-40	10	\$58.34	\$44.40	\$39.10
\$ CAJA MASTER	PCM	\$ DE LISTA	\$ MENUDEO	\$ MAYOREO
	100	\$5,774.00	\$4,388.24	\$3,868.58

RECOMENDACIONES DE USO

- Antes de realizar la conexión a la red hidráulica asegúrese que las roscas de instalación estén limpias y libres de grasa o polvo.
- Nunca utilizar silicón o cinta selladora para roscas en la instalación.
- Utilizar para el apriete, de ser necesario, en tuerca de latón forjado la herramienta adecuada con caras planas; para las tuercas en polipropileno nunca utilizar herramientas para su apriete.

3721 Césped flexible con bote chico y rejilla de acero inoxidable.

CARACTERÍSTICAS:

- Polipropileno 100% virgen.
- Rejilla que evita espejo de agua en el lavabo.
- Contra preponchada (para instalación en lavabo con o sin rebosadero).
- Sello hidráulico que evita el regreso de olores e insectos.
- Tubo flexible que corrige desalineaciones en la instalación longitud máxima 255 mm.
- Tapón de registro para mayor limpieza y mantenimiento.
- Instalación manual.
- Bote y tuercas ergonómicas.
- Empaques de elastómero O fugas.
- Ideal para instalar en interiores y exteriores.



	CUBIERTA	MMV	PCM	\$ UNITARIO	\$ MENUDEO	\$ MAYOREO
3721	REJILLA DE ACERO INOXIDABLE	1	35	\$432.00	\$329.00	\$290.00

RECOMENDACIONES DE USO

- No utilizar silicón en su instalación.
- Verificar que en su instalación quede paralelo al mueble.
- Para la limpieza usar siempre una tela suave húmeda y luego secar.

3722 Césped flexible con rejilla de acero inoxidable, sin bote.

CARACTERÍSTICAS:

- Polipropileno 100% virgen.
- Rejilla que evita espejo de agua en el lavabo.
- Contra preponchada (para instalación en lavabo con o sin rebosadero).
- Tubo flexible que corrige desalineaciones en la instalación longitud máxima 500 mm.
- Instalación manual.
- Tuercas ergonómicas.
- Empaques de elastómero O fugas.
- Ideal para instalar en interiores y exteriores.



	CUBIERTA	MMV	PCM	\$ UNITARIO	\$ MENUDEO	\$ MAYOREO
3722	REJILLA DE ACERO INOXIDABLE	1	45	\$291.00	\$222.00	\$195.00

RECOMENDACIONES DE USO

- No utilizar silicón en su instalación.
- Verificar que en su instalación quede paralelo al mueble.
- Para la limpieza usar siempre una tela suave húmeda y luego secar.

3724 Tubo flexible metalizado con rosca.

CARACTERÍSTICAS:

- Polipropileno 100% virgen.
- Tubo flexible que corrige desalineaciones en la instalación longitud máxima 780 mm.
- Instalación manual.
- Tuercas ergonómicas.
- Empaques de elastómero O fugas.
- Ideal para instalar en interiores y exteriores.



	CUBIERTA	MMV	PCM	\$ UNITARIO	\$ MENUDEO	\$ MAYOREO
3724	SIN CUBIERTA	1	85	\$231.00	\$176.00	\$155.00

RECOMENDACIONES DE USO

- No utilizar silicón en su instalación.
- Verificar que en su instalación quede paralelo al mueble.
- Para la limpieza usar siempre una tela suave húmeda y luego secar.

3716 Césped flexible con bote grande y rejilla de acero inoxidable.

CARACTERÍSTICAS:

- Polipropileno 100% virgen.
- Rejilla que evita espejo de agua en el lavabo.
- Contra preponchada (para instalación en lavabo con o sin rebosadero).
- Sello hidráulico que evita el regreso de olores e insectos.
- Tubo flexible que corrige desalineaciones en la instalación.
- Tapón de registro para mayor limpieza y mantenimiento.
- Recupera objetos caídos.
- Instalación manual.
- Bote y tuercas ergonómicas.
- Empaques de elastómero O fugas.
- Ideal para instalar en interiores y exteriores.



	CUBIERTA	MMV	PCM	\$ UNITARIO	\$ MENUDEO	\$ MAYOREO
3716	REJILLA DE ACERO INOXIDABLE	1	25	\$127.70	\$97.10	\$86.00


RECOMENDACIONES DE USO

- No utilizar silicón en su instalación.
- Verificar que en su instalación quede paralelo al mueble.
- Para la limpieza usar siempre una tela suave húmeda y luego secar.

37116 Césped flexible gris con bote chico y rejilla de acero inoxidable.

CARACTERÍSTICAS:

- Polipropileno 100% virgen.
- Rejilla que evita espejo de agua en el lavabo.
- Contra preponchada (para instalación en lavabo con o sin rebosadero).
- Sello hidráulico que evita el regreso de olores e insectos.
- Tubo flexible que corrige desalineaciones en la instalación longitud máxima 255 mm.
- Tapón de registro para mayor limpieza y mantenimiento.
- Instalación manual.
- Bote y tuercas ergonómicas.
- Empaques de elastómero O fugas.
- Ideal para instalar en interiores y exteriores.



	CUBIERTA	MMV	PCM	\$ UNITARIO	\$ MENUDEO	\$ MAYOREO
37116	REJILLA DE ACERO INOXIDABLE	1	35	\$129.32	\$98.30	\$87.00

RECOMENDACIONES DE USO

- No utilizar silicón en su instalación.
- Verificar que en su instalación quede paralelo al mueble.
- Para la limpieza usar siempre una tela suave húmeda y luego secar.

3711 Céspedes flexible con bote chico y rejilla de acero inoxidable.



CARACTERÍSTICAS:

- Polipropileno 100% virgen.
- Rejilla que evita espejo de agua en el lavabo.
- Contra preonchada (para instalación en lavabo con o sin rebosadero).
- Sello hidráulico que evita el regreso de olores e insectos.
- Tubo flexible que corrige desalineaciones en la instalación longitud máxima 255 mm.
- Tapón de registro para mayor limpieza y mantenimiento.
- Instalación manual.
- Bote y tuercas ergonómicas.
- Empaques de elastómero O fugas.
- Ideal para instalar en interiores y exteriores.



	CUBIERTA	MMV	PCM	\$ UNITARIO	\$ MENUDEO	\$ MAYOREO
3711	REJILLA DE ACERO INOXIDABLE	1	35	\$111.48	\$85.00	\$75.00

RECOMENDACIONES DE USO

- No utilizar silicón en su instalación.
- Verificar que en su instalación quede paralelo al mueble.
- Para la limpieza usar siempre una tela suave húmeda y luego secar.

3700 Céspedes rígido con bote chico, sin cubierta.



CARACTERÍSTICAS:

- Polipropileno 100% virgen.
- Contra preonchada (para instalación en lavabo con o sin rebosadero).
- Sello hidráulico que evita el regreso de olores e insectos.
- Tubo rígido extra largo 89 mm.
- Tapón de registro para mayor limpieza y mantenimiento.
- Recupera objetos caídos.
- Instalación manual.
- Bote y tuercas ergonómicas.
- Empaques de elastómero O fugas.
- Ideal para instalar en interiores y exteriores.



	CUBIERTA	MMV	PCM	\$ UNITARIO	\$ MENUDEO	\$ MAYOREO
3700	SIN CUBIERTA	1	30	\$104.23	\$79.30	\$70.00

RECOMENDACIONES DE USO

- No utilizar silicón en su instalación.
- Verificar que en su instalación quede paralelo al mueble.
- Para la limpieza usar siempre una tela suave húmeda y luego secar.

3701 Céspedes flexible con bote chico, sin cubierta.



CARACTERÍSTICAS:

- Polipropileno 100% virgen.
- Contra preonchada (para instalación en lavabo con o sin rebosadero).
- Sello hidráulico que evita el regreso de olores e insectos.
- Tubo flexible que corrige desalineaciones en la instalación longitud máxima 255 mm.
- Tapón de registro para mayor limpieza y mantenimiento.
- Recupera objetos caídos.
- Instalación manual.
- Bote y tuercas ergonómicas.
- Empaques de elastómero O fugas.
- Ideal para instalar en interiores y exteriores.



	CUBIERTA	MMV	PCM	\$ UNITARIO	\$ MENUDEO	\$ MAYOREO
3701	SIN CUBIERTA	1	35	\$104.13	\$79.20	\$70.00

RECOMENDACIONES DE USO

- No utilizar silicón en su instalación.
- Verificar que en su instalación quede paralelo al mueble.
- Para la limpieza usar siempre una tela suave húmeda y luego secar.

37126 Céspedes flexible gris sin bote y rejilla de acero inoxidable.



CARACTERÍSTICAS:

- Polipropileno 100% virgen.
- Rejilla que evita espejo de agua en el lavabo.
- Contra preonchada (para instalación en lavabo con o sin rebosadero).
- Tubo flexible que corrige desalineaciones en la instalación longitud máxima 500 mm.
- Instalación manual.
- Tuercas ergonómicas.
- Empaques de elastómero O fugas.
- Ideal para instalar en interiores y exteriores.



	CUBIERTA	MMV	PCM	\$ UNITARIO	\$ MENUDEO	\$ MAYOREO
37126	REJILLA DE ACERO INOXIDABLE	1	45	\$108.09	\$82.20	\$72.50

RECOMENDACIONES DE USO

- No utilizar silicón en su instalación.
- Verificar que en su instalación quede paralelo al mueble.
- Para la limpieza usar siempre una tela suave húmeda y luego secar.

3712 Céspedes flexible sin bote, con rejilla de acero inoxidable.



CARACTERÍSTICAS:

- Polipropileno 100% virgen.
- Rejilla que evita espejo de agua en el lavabo.
- Contra preonchada (para instalación en lavabo con o sin rebosadero).
- Tubo flexible que corrige desalineaciones en la instalación longitud máxima 500 mm.
- Instalación manual.
- Tuercas ergonómicas.
- Empaques de elastómero O fugas.
- Ideal para instalar en interiores y exteriores.



	CUBIERTA	MMV	PCM	\$ UNITARIO	\$ MENUDEO	\$ MAYOREO
3712	REJILLA DE ACERO INOXIDABLE	1	45	\$100.17	\$76.20	\$67.20

RECOMENDACIONES DE USO

- No utilizar silicón en su instalación.
- Verificar que en su instalación quede paralelo al mueble.
- Para la limpieza usar siempre una tela suave húmeda y luego secar.

3702 Céspedes flexible sin bote.



CARACTERÍSTICAS:

- Polipropileno 100% virgen.
- Contra preonchada (para instalación en lavabo con o sin rebosadero).
- Tubo flexible que corrige desalineaciones en la instalación longitud máxima 500 mm.
- Instalación manual.
- Tuercas ergonómicas.
- Empaques de elastómero O fugas.
- Ideal para instalar en interiores y exteriores.



	CUBIERTA	MMV	PCM	\$ UNITARIO	\$ MENUDEO	\$ MAYOREO
3702	REJILLA DE ACERO INOXIDABLE	1	45	\$93.16	\$71.00	\$62.50


RECOMENDACIONES DE USO

- No utilizar silicón en su instalación.
- Verificar que en su instalación quede paralelo al mueble.
- Para la limpieza usar siempre una tela suave húmeda y luego secar.

3715G Contra gris para lavabo con rejilla de acero inoxidable.

CARACTERÍSTICAS:

- Polipropileno 100% virgen.
- Rejilla que evita espejo de agua en el lavabo.
- Contra preponchada (para instalación en lavabo con o sin rebosadero).
- Tubo extra largo que permite hacer cortes para una mejor instalación.
- Instalación manual.
- Tuercas ergonómicas.
- Empaques de elastómero O fugas.
- Ideal para instalar en interiores y exteriores.



3715 Contra con rejilla de acero inoxidable.

CARACTERÍSTICAS:

- Polipropileno 100% virgen.
- Rejilla que evita espejo de agua en el lavabo.
- Contra preponchada (para instalación en lavabo con o sin rebosadero).
- Tubo extra largo que permite hacer cortes para una mejor instalación.
- Instalación manual.
- Tuercas ergonómicas.
- Empaques de elastómero O fugas.
- Ideal para instalar en interiores y exteriores.



	CUBIERTA	MMV	PCM	\$ UNITARIO	\$ MENUDEO	\$ MAYOREO
3715G	REJILLA DE ACERO INOXIDABLE	1	100	\$75.83	\$58.00	\$51.00

	CUBIERTA	MMV	PCM	\$ UNITARIO	\$ MENUDEO	\$ MAYOREO
3715	REJILLA DE ACERO INOXIDABLE	1	100	\$68.93	\$52.40	\$46.20

RECOMENDACIONES DE USO

- No utilizar silicón en su instalación.
- Verificar que en su instalación quede paralelo al mueble.
- Para la limpieza usar siempre una tela suave húmeda y luego secar.

RECOMENDACIONES DE USO

- No utilizar silicón en su instalación.
- Verificar que en su instalación quede paralelo al mueble.
- Para la limpieza usar siempre una tela suave húmeda y luego secar.

3704G Tubo largo flexible gris con rosca.

CARACTERÍSTICAS:

- Polipropileno 100% virgen.
- Tubo flexible extra largo, permite corregir desalineaciones longitud máxima 780 mm.
- Instalación manual.
- Tuercas ergonómicas.
- Empaques de elastómero O fugas.
- Extensión para una mejor instalación.



3704 Tubo largo flexible con rosca.

CARACTERÍSTICAS:

- Polipropileno 100% virgen.
- Tubo flexible extra largo, permite corregir desalineaciones longitud máxima 780 mm.
- Instalación manual.
- Tuercas ergonómicas.
- Empaques de elastómero O fugas.
- Extensión para una mejor instalación.
- Corrige desalineamientos



	MMV	PCM	\$ UNITARIO	\$ MENUDEO	\$ MAYOREO
3704G	1	85	\$56.30	\$43.00	\$38.00

	MMV	PCM	\$ UNITARIO	\$ MENUDEO	\$ MAYOREO
3704	1	85	\$49.50	\$37.70	\$33.20

RECOMENDACIONES DE USO

- No utilizar silicón en su instalación.
- Verificar que en su instalación quede paralelo al mueble.
- Para la limpieza usar siempre una tela suave húmeda y luego secar.

RECOMENDACIONES DE USO

- No utilizar silicón en su instalación.
- Verificar que en su instalación quede paralelo al mueble.
- Para la limpieza usar siempre una tela suave húmeda y luego secar.

3731RP Césped plástico tipo P para lavabo y fregadero.

CARACTERÍSTICAS:

- Polipropileno 100% virgen.
- 2 en 1. Para instalar en lavabo y fregadero.
- Instalación manual, no necesita herramientas.
- Empaques cero fugas.
- Con tapón de registro para mejor limpieza y mantenimiento.
- Sello hidráulico que evita que regresen malos olores e insectos.
- Tuerca que permite hacer movimientos lateral es para corregir desalineaciones en la instalación.



KLL Kit de reparación de latón para lavabo.

CARACTERÍSTICAS:

- Incluye:
- 2 pzas. LBL40 - Manguera para lavabo, tramado nylon blanco con tuercas de latón.
- 2 pzas. 400SC - Llave de control angular con vástago plástico.
- 1 pza. 216 - Césped latón.
- 1 pza. CTPU.13260 - Cinta selladora.



	MMV	PCM	\$ UNITARIO	\$ MENUDEO	\$ MAYOREO
3731RP	1	50	\$45.34	\$34.50	\$30.40

	MMV	PCM	\$ UNITARIO	\$ MENUDEO	\$ MAYOREO
KLL	1	16	\$1,010.00	\$768.00	\$677.00

RECOMENDACIONES DE USO

- No utilizar silicón en su instalación.
- Verificar que en su instalación quede paralelo al mueble.
- Para la limpieza usar siempre una tela suave húmeda y luego secar.

RECOMENDACIONES DE USO

- No utilizar silicón en su instalación.
- Verificar que en su instalación quede paralelo al mueble.
- Para la limpieza usar siempre una tela suave húmeda y luego secar.

KLP Kit de reparación plástico para lavabo.



CARACTERÍSTICAS:

- Incluye:
- 2 pzas. LBL40 - Manguera para lavabo, tramado nylon blanco con tuercas de latón.
- 2 pzas. 40OSC - Llave de control angular con vástago plástico.
- 1 pza. 3731RP - Césped plástico tipo "P" para lavabo y fregadero.
- 1 pza. CTPU.13260 - Cinta selladora.



EMPAQUE:



	MMV	PCM	\$ UNITARIO	\$ MENUDEO	\$ MAYOREO
KLP	1	12	\$563.00	\$428.00	\$378.00

RECOMENDACIONES DE USO

- No utilizar silicón en su instalación.
- Verificar que en su instalación quede paralelo al mueble.
- Para la limpieza usar siempre una tela suave húmeda y luego secar.

MA40 Kit de reparación básico de lavabo.



CARACTERÍSTICAS:

- Incluye:
- 1 pza. LALL-40 - Manguera de PVC con tramado de acero inoxidable y tuceras de latón.
- 1 pza. 40OSC - Llave de control angular con vástago plástico.



EMPAQUE:



	MMV	PCM	\$ UNITARIO	\$ MENUDEO	\$ MAYOREO
MA40	1	24	\$227.00	\$173.00	\$153.00

RECOMENDACIONES DE USO

- No utilizar silicón en su instalación.
- Verificar que en su instalación quede paralelo al mueble.
- Para la limpieza usar siempre una tela suave húmeda y luego secar.

2152.9 Césped minimalista de latón con contra.



CARACTERÍSTICAS:

- Fabricado en latón.
- Estilo minimalista.
- Sello hidráulico que evita que regresen malos olores e insectos.
- Con tapón de registro invisible para mejor limpieza y mantenimiento.
- Incluye contra con sistema click, sin rebosadero.
- ***Hasta agotar existencias.**



EMPAQUE:



	ACABADO	MMV	PCM	\$ UNITARIO	\$ MENUDEO	\$ MAYOREO
2152.9	ACERO INOXIDABLE	1	15	\$2,734.00	\$2,078.00	\$1,832.00

RECOMENDACIONES DE USO

- No utilice herramientas dentadas para tomar las piezas con recubrimientos ya que puede dañar la superficie del producto.
- Para la limpieza y mantenimiento de su producto se recomienda limpiar únicamente con agua y un paño limpio evitando utilizar fibras, polvos abrasivos o productos químicos.
- Drene su céspol por lo menos 1 vez por año retirando el tapón de la parte inferior del bote.

230.2 Césped con contra acabado negro mate.



CARACTERÍSTICAS:

- Fabricado en latón.
- Diseño minimalista.
- Incluye contra con tapon tipo push.
- Tapón de registro invisible.
- Incluye chapetón.



EMPAQUE:



	ACABADO	MMV	PCM	\$ UNITARIO	\$ MENUDEO	\$ MAYOREO
230.2	NEGRO	1	15	\$2,336.00	\$1,776.00	\$1,566.00

RECOMENDACIONES DE USO

- No utilice herramientas dentadas para tomar las piezas con recubrimientos ya que puede dañar la superficie del producto.
- Para la limpieza y mantenimiento de su producto se recomienda limpiar únicamente con agua y un paño limpio evitando utilizar fibras, polvos abrasivos o productos químicos.
- Drene su céspol por lo menos 1 vez por año retirando el tapón de la parte inferior del bote.

2153.2 Césped con contra inox acabado negro.



CARACTERÍSTICAS:

- Fabricado en acero inoxidable.
- Sello hidráulico que evita que regresen malos olores e insectos.
- Con tapon de registro invisible.
- Incluye chaptón.
- Estilo minimalista.
- Incluye contra de tapón tipo push.
- Sin rebosadero.
- Incluye fijador para bloquear el click de la contra.



EMPAQUE:



	ACABADO	MMV	PCM	\$ UNITARIO	\$ MENUDEO	\$ MAYOREO
2153.2	NEGRO	1	20	\$4,084.00	\$3,104.00	\$2,737.00

RECOMENDACIONES DE USO

- No utilice herramientas dentadas para tomar las piezas con recubrimientos ya que puede dañar la superficie del producto.
- Para la limpieza y mantenimiento de su producto se recomienda limpiar únicamente con agua y un paño limpio evitando utilizar fibras, polvos abrasivos o productos químicos.
- Drene su céspol por lo menos 1 vez por año retirando el tapón de la parte inferior del bote.

2153.9 Césped con contra inox acabado satin.



CARACTERÍSTICAS:

- Fabricado en acero inoxidable.
- Sello hidráulico que evita que regresen malos olores e insectos.
- Con tapon de registro invisible.
- Incluye chaptón.
- Estilo minimalista.
- Incluye contra de tapón tipo push.
- Sin rebosadero.
- Incluye fijador para bloquear el click de la contra.



EMPAQUE:



	ACABADO	MMV	PCM	\$ UNITARIO	\$ MENUDEO	\$ MAYOREO
2153.9	SATÍN	1	20	\$2,659.00	\$2,021.00	\$1,782.00

RECOMENDACIONES DE USO

- No utilice herramientas dentadas para tomar las piezas con recubrimientos ya que puede dañar la superficie del producto.
- Para la limpieza y mantenimiento de su producto se recomienda limpiar únicamente con agua y un paño limpio evitando utilizar fibras, polvos abrasivos o productos químicos.
- Drene su céspol por lo menos 1 vez por año retirando el tapón de la parte inferior del bote.

215.9 Céspedes de latón sin contra.

CARACTERÍSTICAS:

- Fabricado en latón.
- Estilo minimalista.
- Sello hidráulico que evita que regresen malos olores e insectos.
- Con tapón de registro invisible para mejor limpieza y mantenimiento.



	ACABADO	MMV	PCM	\$ UNITARIO	\$ MENUDEO	\$ MAYOREO
215.9	ACERO INOXIDABLE	1	20	\$1,709.00	\$1,299.00	\$1,146.00

RECOMENDACIONES DE USO

- No utilice herramientas dentadas para tomar las piezas con recubrimientos ya que puede dañar la superficie del producto.
- Para la limpieza y mantenimiento de su producto se recomienda limpiar únicamente con agua y un paño limpio evitando utilizar fibras, polvos abrasivos o productos químicos.
- Drene su céspeol por lo menos 1 vez por año retirando el tapón de la parte inferior del bote.

211.9 Céspedes de latón sin contra.

CARACTERÍSTICAS:

- Fabricado en latón.
- Estilo minimalista.
- Sello hidráulico que evita que regresen malos olores e insectos.
- Con tapón de registro invisible para mejor limpieza y mantenimiento.

***Hasta agotar existencias.**



	ACABADO	MMV	PCM	\$ UNITARIO	\$ MENUDEO	\$ MAYOREO
211.9	ACERO INOXIDABLE	1	10	\$1,680.00	\$1,277.00	\$1,126.00

RECOMENDACIONES DE USO

- No utilice herramientas dentadas para tomar las piezas con recubrimientos ya que puede dañar la superficie del producto.
- Para la limpieza y mantenimiento de su producto se recomienda limpiar únicamente con agua y un paño limpio evitando utilizar fibras, polvos abrasivos o productos químicos.
- Drene su céspeol por lo menos 1 vez por año retirando el tapón de la parte inferior del bote.

2154 Céspedes minimalista latón sin rebosadero.

CARACTERÍSTICAS:

- Fabricado en latón.
- Estilo minimalista.
- Sin rebosadero.
- Incluye extensión de latón.
- Tapón de registro para mantenimiento.



	ACABADO	MMV	PCM	\$ UNITARIO	\$ MENUDEO	\$ MAYOREO
2154	CROMO	1	10	\$1,364.00	\$1,037.00	\$914.00

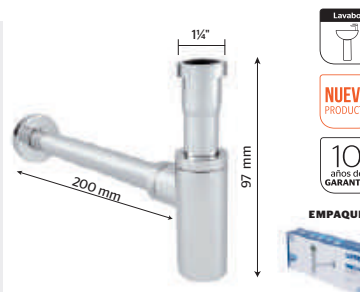
RECOMENDACIONES DE USO

- No utilice herramientas dentadas para tomar las piezas con recubrimientos ya que puede dañar la superficie del producto.
- Para la limpieza y mantenimiento de su producto se recomienda limpiar únicamente con agua y un paño limpio evitando utilizar fibras, polvos abrasivos o productos químicos.
- Drene su céspeol por lo menos 1 vez por año retirando el tapón de la parte inferior del bote.

2155 Céspedes Cromado de latón sin rebosadero.

CARACTERÍSTICAS:

- Fabricado en latón.
- Sin contra.
- Tapón de registro para mantenimiento.
- Incluye extensión de latón.



	ACABADO	MMV	PCM	\$ UNITARIO	\$ MENUDEO	\$ MAYOREO
2155	CROMO	1	20	\$894.00	\$680.00	\$599.00


RECOMENDACIONES DE USO

- No utilice herramientas dentadas para tomar las piezas con recubrimientos ya que puede dañar la superficie del producto.
- Para la limpieza y mantenimiento de su producto se recomienda limpiar únicamente con agua y un paño limpio evitando utilizar fibras, polvos abrasivos o productos químicos.
- Drene su céspeol por lo menos 1 vez por año retirando el tapón de la parte inferior del bote.

2156 Céspedes minimalista de latón sin contra.

CARACTERÍSTICAS:

- Fabricado en latón.
- Estilo minimalista.
- Sin rebosadero.
- Incluye extensión de latón.
- Tapón de registro para mantenimiento.



	ACABADO	MMV	PCM	\$ UNITARIO	\$ MENUDEO	\$ MAYOREO
2156	CROMO	1	10	\$964.00	\$733.00	\$646.00

RECOMENDACIONES DE USO

- No utilice herramientas dentadas para tomar las piezas con recubrimientos ya que puede dañar la superficie del producto.
- Para la limpieza y mantenimiento de su producto se recomienda limpiar únicamente con agua y un paño limpio evitando utilizar fibras, polvos abrasivos o productos químicos.
- Drene su céspeol por lo menos 1 vez por año retirando el tapón de la parte inferior del bote.

2152 Céspedes minimalista de latón con contra.

CARACTERÍSTICAS:

- Fabricado en latón.
- Estilo minimalista.
- Sello hidráulico que evita que regresen malos olores e insectos.
- Con tapón de registro invisible para mejor limpieza y mantenimiento.
- Incluye contra con sistema click, sin rebosadero.
- Tubo de latón 350 mm.

***Hasta agotar existencias.**



	ACABADO	MMV	PCM	\$ UNITARIO	\$ MENUDEO	\$ MAYOREO
2152	CROMO	1	15	\$2,980.00	\$2,265.00	\$1,997.00

RECOMENDACIONES DE USO

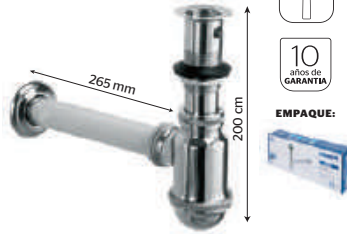
- No utilice herramientas dentadas para tomar las piezas con recubrimientos ya que puede dañar la superficie del producto.
- Para la limpieza y mantenimiento de su producto se recomienda limpiar únicamente con agua y un paño limpio evitando utilizar fibras, polvos abrasivos o productos químicos.
- Drene su céspeol por lo menos 1 vez por año retirando el tapón de la parte inferior del bote.

206H Céspedes con tubo de hierro, con contra.



CARACTERÍSTICAS:

- Fabricado en latón.
- Tubo vertical de hierro.
- Con tapón de registro para mejor limpieza y mantenimiento.
- Sello hidráulico que evita que regresen malos olores e insectos.
- Incluye contra sin rejilla, con rebosadero.



	ACABADO	MMV	PCM	\$ UNITARIO	\$ MENUDEO	\$ MAYOREO
206H	CROMO	1	17	\$2,037.00	\$1,549.00	\$1,365.00

RECOMENDACIONES DE USO

- No utilice herramientas dentadas para tomar las piezas con recubrimientos ya que puede dañar la superficie del producto.
- Para la limpieza y mantenimiento de su producto se recomienda limpiar únicamente con agua y un paño limpio evitando utilizar fibras, polvos abrasivos o productos químicos.
- Drene su céspedes por lo menos 1 vez por año retirando el tapón de la parte inferior del bote.

229 Céspedes de latón cuadrado, sin contra, para lavabo.



CARACTERÍSTICAS:

- Fabricado en latón.
- Diseño minimalista
- Tuerca que permite hacer movimientos laterales para corregir desalineaciones en la instalación.
- Con tapón de registro para mejor limpieza y mantenimiento.
- Sello hidráulico que evita que regresen malos olores e insectos.
- Fácil instalación.



	ACABADO	MMV	PCM	\$ UNITARIO	\$ MENUDEO	\$ MAYOREO
229	CROMO	1	20	\$2,080.00	\$1,581.00	\$1,394.00

RECOMENDACIONES DE USO

- No utilice herramientas dentadas para tomar las piezas con recubrimientos ya que puede dañar la superficie del producto.
- Para la limpieza y mantenimiento de su producto se recomienda limpiar únicamente con agua y un paño limpio evitando utilizar fibras, polvos abrasivos o productos químicos.
- Drene su céspedes por lo menos 1 vez por año retirando el tapón de la parte inferior del bote.

215 Céspedes de latón sin contra.



CARACTERÍSTICAS:

- Fabricado en latón.
- Estilo minimalista.
- Sello hidráulico que evita que regresen malos olores e insectos.
- Con tapón de registro invisible para mejor limpieza y mantenimiento.
- *Hasta agotar existencias.**



	ACABADO	MMV	PCM	\$ UNITARIO	\$ MENUDEO	\$ MAYOREO
215	CROMO	1	20	\$1,538.00	\$1,169.00	\$1,031.00

RECOMENDACIONES DE USO

- No utilice herramientas dentadas para tomar las piezas con recubrimientos ya que puede dañar la superficie del producto.
- Para la limpieza y mantenimiento de su producto se recomienda limpiar únicamente con agua y un paño limpio evitando utilizar fibras, polvos abrasivos o productos químicos.
- Drene su céspedes por lo menos 1 vez por año retirando el tapón de la parte inferior del bote.

206L Céspedes de latón con contra.



CARACTERÍSTICAS:

- Fabricado en latón.
- Con tapón de registro para mejor limpieza y mantenimiento.
- Sello hidráulico que evita que regresen malos olores e insectos.
- Incluye contra sin rejilla, con rebosadero.



	ACABADO	MMV	PCM	\$ UNITARIO	\$ MENUDEO	\$ MAYOREO
206L	CROMO	1	17	\$1,748.00	\$1,329.00	\$1,172.00

RECOMENDACIONES DE USO

- No utilice herramientas dentadas para tomar las piezas con recubrimientos ya que puede dañar la superficie del producto.
- Para la limpieza y mantenimiento de su producto se recomienda limpiar únicamente con agua y un paño limpio evitando utilizar fibras, polvos abrasivos o productos químicos.
- Drene su céspedes por lo menos 1 vez por año retirando el tapón de la parte inferior del bote.

211 Céspedes de latón sin contra.



CARACTERÍSTICAS:

- Fabricado en latón.
- Estilo minimalista.
- Sello hidráulico que evita que regresen malos olores e insectos.
- Con tapón de registro invisible para mejor limpieza y mantenimiento.
- Longitud céspedes 300 mm.



	ACABADO	MMV	PCM	\$ UNITARIO	\$ MENUDEO	\$ MAYOREO
211	CROMO	1	10	\$1,719.00	\$1,307.00	\$1,152.00

RECOMENDACIONES DE USO

- No utilice herramientas dentadas para tomar las piezas con recubrimientos ya que puede dañar la superficie del producto.
- Para la limpieza y mantenimiento de su producto se recomienda limpiar únicamente con agua y un paño limpio evitando utilizar fibras, polvos abrasivos o productos químicos.
- Drene su céspedes por lo menos 1 vez por año retirando el tapón de la parte inferior del bote.

208 Céspedes de latón con diseño, sin contra, para lavabo.



CARACTERÍSTICAS:

- Fabricado en latón.
- Cromado.
- Diseño minimalista.
- Con tapón de registro para mejor limpieza y mantenimiento.
- Sello hidráulico que evita que regresen malos olores e insectos.
- Longitud céspedes 268 mm.



	ACABADO	MMV	PCM	\$ UNITARIO	\$ MENUDEO	\$ MAYOREO
208	CROMO	1	20	\$1,540.00	\$1,171.00	\$1,032.00

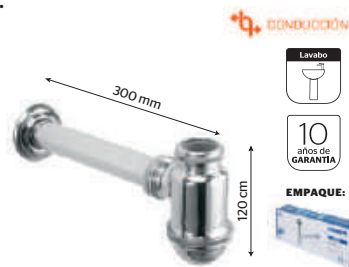
RECOMENDACIONES DE USO

- No utilice herramientas dentadas para tomar las piezas con recubrimientos ya que puede dañar la superficie del producto.
- Para la limpieza y mantenimiento de su producto se recomienda limpiar únicamente con agua y un paño limpio evitando utilizar fibras, polvos abrasivos o productos químicos.
- Drene su céspedes por lo menos 1 vez por año retirando el tapón de la parte inferior del bote.

206SC Céspedes de latón sin contra.

CARACTERÍSTICAS:

- Fabricado en latón.
- Con tapón de registro para mejor limpieza y mantenimiento.
- Sello hidráulico que evita que regresen malos olores e insectos.



	ACABADO	MMV	PCM	\$ UNITARIO	\$ MENUDEO	\$ MAYOREO
206SC	CROMO	1	17	\$1,609.00	\$1,223.00	\$1,079.00

RECOMENDACIONES DE USO

- No utilice herramientas dentadas para tomar las piezas con recubrimientos ya que puede dañar la superficie del producto.
- Para la limpieza y mantenimiento de su producto se recomienda limpiar únicamente con agua y un paño limpio evitando utilizar fibras, polvos abrasivos o productos químicos.
- Drene su céspedes por lo menos 1 vez por año retirando el tapón de la parte inferior del bote.

207 Céspedes de latón con contra

CARACTERÍSTICAS:

- Fabricado en latón.
- Con tapón de registro para mejor limpieza y mantenimiento.
- Sello hidráulico que evita que regresen malos olores e insectos.
- Tuerca que permite hacer movimientos laterales para corregir desalineaciones en la instalación.
- Incluye contra con sistema click, con rebosadero.



	ACABADO	MMV	PCM	\$ DE LISTA	\$ MENUDEO	\$ MAYOREO
207		1		\$1,418.00	\$1,078.00	\$951.00
\$ CAJA MASTER		PCM		\$ DE LISTA	\$ MENUDEO	\$ MAYOREO
		42		\$58,960.02	\$44,809.62	\$39,503.21

RECOMENDACIONES DE USO

- No utilice herramientas dentadas para tomar las piezas con recubrimientos ya que puede dañar la superficie del producto.
- Para la limpieza y mantenimiento de su producto se recomienda limpiar únicamente con agua y un paño limpio evitando utilizar fibras, polvos abrasivos o productos químicos.
- Drene su céspedes por lo menos 1 vez por año retirando el tapón de la parte inferior del bote.

216 Céspedes de latón con contra.

CARACTERÍSTICAS:

- Fabricado en latón.
- Sello hidráulico que evita que regresen malos olores e insectos.
- Tuerca que permite hacer movimientos laterales para corregir desalineaciones en la instalación.
- Incluye contra sin rejilla, con rebosadero.



	ACABADO	MMV	PCM	\$ UNITARIO	\$ MENUDEO	\$ MAYOREO
216	CROMO	1	42	\$592.00	\$450.00	\$397.00

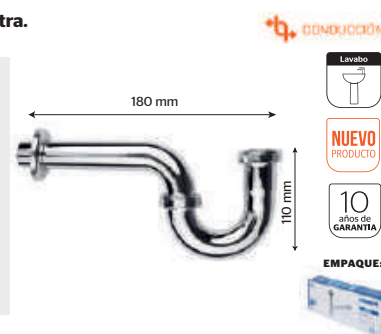
RECOMENDACIONES DE USO

- No utilice herramientas dentadas para tomar las piezas con recubrimientos ya que puede dañar la superficie del producto.
- Para la limpieza y mantenimiento de su producto se recomienda limpiar únicamente con agua y un paño limpio evitando utilizar fibras, polvos abrasivos o productos químicos.
- Drene su céspedes por lo menos 1 vez por año retirando el tapón de la parte inferior del bote.

219 Céspedes de latón sin contra.

CARACTERÍSTICAS:

- Fabricado en latón.
- Sello hidráulico que evita que regresen malos olores e insectos.
- Tuerca que permite hacer movimientos laterales para corregir desalineaciones en la instalación.



	ACABADO	MMV	PCM	\$ UNITARIO	\$ MENUDEO	\$ MAYOREO
219	CROMO	1	42	\$407.00	\$310.00	\$273.00

RECOMENDACIONES DE USO

- No utilice herramientas dentadas para tomar las piezas con recubrimientos ya que puede dañar la superficie del producto.
- Para la limpieza y mantenimiento de su producto se recomienda limpiar únicamente con agua y un paño limpio evitando utilizar fibras, polvos abrasivos o productos químicos.
- Drene su céspedes por lo menos 1 vez por año retirando el tapón de la parte inferior del bote.

3021SR Contra cerámica redonda.

CARACTERÍSTICAS:

- Fabricado en latón.
- Tapón cerámico.
- Sin rebosadero.
- Sistema click.



	ACABADO	MMV	PCM	\$ UNITARIO	\$ MENUDEO	\$ MAYOREO
3021SR	CROMO	1	4	\$3,357.00	\$2,552.00	\$2,250.00

RECOMENDACIONES DE USO

- No utilice herramientas dentadas para tomar las piezas con recubrimientos ya que puede dañar la superficie del producto.
- Para la limpieza y mantenimiento de su producto se recomienda limpiar únicamente con agua y un paño limpio evitando utilizar fibras, polvos abrasivos o productos químicos.
- Drene su céspedes por lo menos 1 vez por año retirando el tapón de la parte inferior del bote.

3827.2 Contra tipo push sin rebosadero, acabado negro mate.

CARACTERÍSTICAS:

- Fabricado en latón.
- Acabado negro mate.
- Tapón redondo.
- Sin rebosadero.
- Sistema click.



	ACABADO	MMV	PCM	\$ UNITARIO	\$ MENUDEO	\$ MAYOREO
3827.2	NEGRO MATE	1	50	\$757.00	\$576.00	\$508.00

RECOMENDACIONES DE USO

- No utilizar silicón en su instalación.
- Verificar que en su instalación quede paralelo al mueble lavabo.
- Para la limpieza usar siempre una tela suave húmeda y luego secar.

3826.2 Contra tipo push con rebosadero, acabado negro mate.

CARACTERÍSTICAS:

- Fabricado en latón.
- Acabado negro mate.
- Tapón redondo.
- Con rebosadero.
- Sistema click.
- Tubo de latón 13 cm.



	ACABADO	MMV	PCM	\$ UNITARIO	\$ MENUDEO	\$ MAYOREO
3826.2	NEGRO MATE	1	50	\$757.00	\$576.00	\$508.00

RECOMENDACIONES DE USO

- No utilizar silicón en su instalación.
- Verificar que en su instalación quede paralelo al mueble lavabo.
- Para la limpieza usar siempre una tela suave humeda y luego secar.

3820C Contra de latón con/sin rebosadero y sistema click.

CARACTERÍSTICAS:

- Fabricado en latón.
- Sistema click.
- Incluye adaptador plástico con o'rings para opción con rebosadero.



	ACABADO	MMV	PCM	\$ UNITARIO	\$ MENUDEO	\$ MAYOREO
3820C	CROMO	1	40	\$1,299.00	\$988.00	\$871.00

RECOMENDACIONES DE USO

- No utilizar silicón en su instalación.
- Verificar que en su instalación quede paralelo al mueble lavabo.
- Para la limpieza usar siempre una tela suave humeda y luego secar.

3820 Contra de latón con/sin rebosadero y rejilla.

CARACTERÍSTICAS:

- Fabricado en latón.
- Con rejilla metálica atrapa todo
- Incluye adaptador plástico con o'rings para opción con rebosadero.



	ACABADO	MMV	PCM	\$ UNITARIO	\$ MENUDEO	\$ MAYOREO
3820	CROMO	1	40	\$1,205.00	\$916.00	\$808.00

RECOMENDACIONES DE USO

- No utilizar silicón en su instalación.
- Verificar que en su instalación quede paralelo al mueble lavabo.
- Para la limpieza usar siempre una tela suave humeda y luego secar.

3818CR.9 Contra de sistema click con rebosadero.

CARACTERÍSTICAS:

- Fabricado en latón.
- Sistema click.
- Con rebosadero.
- *Hasta agotar existencias.*



	ACABADO	MMV	PCM	\$ UNITARIO	\$ MENUDEO	\$ MAYOREO
3818CR.9	ACERO INOXIDABLE	1	60	\$1,034.00	\$786.00	\$693.00

RECOMENDACIONES DE USO

- No utilizar silicón en su instalación.
- Verificar que en su instalación quede paralelo al mueble lavabo.
- Para la limpieza usar siempre una tela suave humeda y luego secar.

3816CR.9 Contra con rebosadero.

CARACTERÍSTICAS:

- Fabricado en latón.
- Tapón tipo hongo.
- Con rebosadero.
- *Hasta agotar existencias.*



	ACABADO	MMV	PCM	\$ UNITARIO	\$ MENUDEO	\$ MAYOREO
3816CR.9	ACERO INOXIDABLE	1	60	\$802.00	\$610.00	\$538.00

RECOMENDACIONES DE USO

- No utilizar silicón en su instalación.
- Verificar que en su instalación quede paralelo al mueble lavabo.
- Para la limpieza usar siempre una tela suave humeda y luego secar.

3816SR Contra sin rebosadero.

CARACTERÍSTICAS:

- Fabricado en latón.
- Tapón tipo hongo.
- Sin rebosadero.
- *Hasta agotar existencias.*



	ACABADO	MMV	PCM	\$ UNITARIO	\$ MENUDEO	\$ MAYOREO
3816SR	CROMO	1	60	\$911.00	\$693.00	\$611.00

RECOMENDACIONES DE USO

- No utilizar silicón en su instalación.
- Verificar que en su instalación quede paralelo al mueble lavabo.
- Para la limpieza usar siempre una tela suave humeda y luego secar.

3821 Contra cuadrada, con sistema click.



CARACTERÍSTICAS:

- Fabricada en latón.
- Tapón cuadrado con sistema click.
- Con rebosadero.
- Para instalar en lavabo con rebosadero.



EMPAQUE:



	ACABADO	MMV	PCM	\$ UNITARIO	\$ MENUDEO	\$ MAYOREO
3821	CROMO	1	40	\$615.00	\$468.00	\$413.00

RECOMENDACIONES DE USO

- No utilizar silicón en su instalación.
- Verificar que en su instalación quede paralelo al mueble lavabo.
- Para la limpieza usar siempre una tela suave húmeda y luego secar.

3827 Contra tipo push, sin rebosadero.



CARACTERÍSTICAS:

- Fabricada en latón.
- Sistema click.
- Sin rebosadero.
- Para instalar en lavabo sin rebosadero.



EMPAQUE:



	ACABADO	MMV	PCM	\$ UNITARIO	\$ MENUDEO	\$ MAYOREO
3827	CROMO	1	50	\$577.00	\$439.00	\$387.00

RECOMENDACIONES DE USO

- No utilizar silicón en su instalación.
- Verificar que en su instalación quede paralelo al mueble lavabo.
- Para la limpieza usar siempre una tela suave húmeda y luego secar.

3826 Contra tipo push, con rebosadero.



CARACTERÍSTICAS:

- Fabricada en latón.
- Sistema click.
- Con rebosadero.
- Para instalar en lavabo con rebosadero.



EMPAQUE:



	ACABADO	MMV	PCM	\$ UNITARIO	\$ MENUDEO	\$ MAYOREO
3826	CROMO	1	50	\$590.00	\$449.00	\$396.00

RECOMENDACIONES DE USO

- No utilizar silicón en su instalación.
- Verificar que en su instalación quede paralelo al mueble lavabo.
- Para la limpieza usar siempre una tela suave húmeda y luego secar.

3822 Contra con tapón giratorio.



CARACTERÍSTICAS:

- Fabricada en latón.
- Tapón giratorio tipo moneda.
- Con rebosadero.
- Para instalar en lavabo con rebosadero.



EMPAQUE:



	ACABADO	MMV	PCM	\$ UNITARIO	\$ MENUDEO	\$ MAYOREO
3822	CROMO	1	50	\$401.00	\$305.00	\$269.00

RECOMENDACIONES DE USO

- No utilizar silicón en su instalación.
- Verificar que en su instalación quede paralelo al mueble lavabo.
- Para la limpieza usar siempre una tela suave húmeda y luego secar.

3825 Contra sin rejilla, con tapón.



CARACTERÍSTICAS:

- Fabricada en latón.
- Sin rejilla.
- Con tapón con cadena.
- Cuenta con pequeños "dientes" internos para detener objetos caídos.
- Con rebosadero.
- Para instalar en lavabo con rebosadero.



EMPAQUE:



	ACABADO	MMV	PCM	\$ UNITARIO	\$ MENUDEO	\$ MAYOREO
3825	CROMO	1	50	\$220.00	168.00	\$148.00

RECOMENDACIONES DE USO

- No utilizar silicón en su instalación.
- Verificar que en su instalación quede paralelo al mueble lavabo.
- Para la limpieza usar siempre una tela suave húmeda y luego secar.

3824 Contra sin rejilla y sin rebosadero.



CARACTERÍSTICAS:

- Fabricada en latón.
- Sin rejilla.
- Cuenta con pequeños "dientes" internos para detener objetos caídos.
- Sin rebosadero.
- Para instalar en lavabo sin rebosadero.



EMPAQUE:



	ACABADO	MMV	PCM	\$ UNITARIO	\$ MENUDEO	\$ MAYOREO
3824	CROMO	1	50	\$234.00	\$178.00	\$157.00

RECOMENDACIONES DE USO

- No utilizar silicón en su instalación.
- Verificar que en su instalación quede paralelo al mueble lavabo.
- Para la limpieza usar siempre una tela suave húmeda y luego secar.

3823 **Contra sin rejilla y con rebosadero.**



EMPAQUE:



CARACTERÍSTICAS:

- Fabricada en latón.
- Sin rejilla.
- Cuenta con pequeños "dientes" internos para detener objetos caídos.
- Con rebosadero.
- Para instalar en lavabo con rebosadero.

	ACABADO	MMV	PCM	\$ UNITARIO	\$ MENUDEO	\$ MAYOREO
3823	CROMO	1	50	\$191.73	\$146.00	\$129.00

RECOMENDACIONES DE USO

- No utilizar silicón en su instalación.
- Verificar que en su instalación quede paralelo al mueble lavabo.
- Para la limpieza usar siempre una tela suave húmeda y luego secar.



ELEMENTOS DE INSTALACIÓN

FREGADERO

URREA[®]
Tecnología para vivir el agua

urrea.mx



LBLL55 Manguera para fregadero, tramado de nylon blanco con tuercas de latón.



CARACTERÍSTICAS:

- Tramado nylon color blanco.
- Tuercas de latón.
- Presión de trabajo máxima de 20 Kg/cm² (285 lb/pulg²).
- Temperatura máxima: 86° C.
- Espiga: Latón.
- Empaque: Elastómero para sello perfecto.
- Fécula: Acero inoxidable.
- Medida: 1/2" x 1/2" x 55 cm.



55 cm



\$ UNITARIO	MMV	\$ DE LISTA	\$ MENUDEO	\$ MAYOREO
LBLL55	10	\$95.81	\$73.00	\$64.20
\$ CAJA MASTER	PCM	\$9,483.00	\$7,207.08	\$6,353.61

RECOMENDACIONES DE USO

- Antes de realizar la conexión a la red hidráulica asegúrese que las roscas de instalación estén limpias y libres de grasa o polvo.
- Nunca utilizar silicón o cinta selladora para roscas en la instalación.
- Utilizar para el apriete, de ser necesario, en tuerca de latón forjado la herramienta adecuada con caras planas; para las tuercas en polipropileno nunca utilizar herramientas para su apriete.

LBPP55 Manguera para fregadero, tramado de nylo blanco con tuercas plásticas.



CARACTERÍSTICAS:

- Tramado nylon color blanco.
- Tuercas plásticas ergonómicas
- Presión de trabajo máxima de 20 Kg/cm² (285 lb/pulg²).
- Temperatura máxima: 86° C.
- Espiga: Latón.
- Empaque: Elastómero para sello perfecto.
- Fécula: Acero inoxidable.
- Instalación manual.
- Medida: 1/2" x 1/2" x 55 cm.



55 cm



\$ UNITARIO	MMV	\$ DE LISTA	\$ MENUDEO	\$ MAYOREO
LBPP55	10	\$65.13	\$49.50	\$43.70
\$ CAJA MASTER	PCM	\$6,447.00	\$4,899.72	\$4,319.49

RECOMENDACIONES DE USO

- Antes de realizar la conexión a la red hidráulica asegúrese que las roscas de instalación estén limpias y libres de grasa o polvo.
- Nunca utilizar silicón o cinta selladora para roscas en la instalación.
- Utilizar para el apriete, de ser necesario, en tuerca de latón forjado la herramienta adecuada con caras planas; para las tuercas en polipropileno nunca utilizar herramientas para su apriete.

LLLL-55 Manguera para fregadero, tramado de aluminio y tuercas de latón.



CARACTERÍSTICAS:

- Tramado aluminio.
- Tuercas de latón.
- Presión de trabajo máxima de 20 Kg/cm² (285 lb/pulg²).
- Temperatura máxima: 86° C.
- Espiga: Latón.
- Empaque: Elastómero para sello perfecto.
- Fécula: Acero inoxidable.
- Medida: 1/2" x 1/2" x 55 cm.



55 cm



\$ UNITARIO	MMV	\$ DE LISTA	\$ MENUDEO	\$ MAYOREO
LLLL-55	10	\$96.59	\$73.50	\$65.00
\$ CAJA MASTER	PCM	\$9,562.00	\$7,267.12	\$6,406.54

RECOMENDACIONES DE USO

- Antes de realizar la conexión a la red hidráulica asegúrese que las roscas de instalación estén limpias y libres de grasa o polvo.
- Nunca utilizar silicón o cinta selladora para roscas en la instalación.
- Utilizar para el apriete, de ser necesario, en tuerca de latón forjado la herramienta adecuada con caras planas; para las tuercas en polipropileno nunca utilizar herramientas para su apriete.

LALL-55 Manguera para fregadero, tramado de acero inoxidable y tuercas de latón.



CARACTERÍSTICAS:

- Tramado acero inoxidable.
- Tuercas de latón.
- Presión de trabajo máxima de 20 Kg/cm² (285 lb/pulg²).
- Temperatura máxima: 86° C.
- Espiga: Latón.
- Empaque: Elastómero para sello perfecto.
- Fécula: Acero inoxidable.
- Medida: 1/2" x 1/2" x 55 cm.



55 cm



\$ UNITARIO	MMV	\$ DE LISTA	\$ MENUDEO	\$ MAYOREO
LALL-55	10	\$109.31	\$83.10	\$73.30
\$ CAJA MASTER	PCM	\$10,820.00	\$8,223.20	\$7,249.40

RECOMENDACIONES DE USO

- Antes de realizar la conexión a la red hidráulica asegúrese que las roscas de instalación estén limpias y libres de grasa o polvo.
- Nunca utilizar silicón o cinta selladora para roscas en la instalación.
- Utilizar para el apriete, de ser necesario, en tuerca de latón forjado la herramienta adecuada con caras planas; para las tuercas en polipropileno nunca utilizar herramientas para su apriete.

LVLP-55 Manguera para fregadero, tramado de nylon y tuercas de latón y plástico.



CARACTERÍSTICAS:

- Tramado nylon.
- Tuercas plástico y latón.
- Presión de trabajo máxima de 20 Kg/cm² (285 lb/pulg²).
- Temperatura máxima: 86° C.
- Espiga: Latón.
- Empaque: Elastómero para sello perfecto.
- Fécula: Acero inoxidable.
- Tuerca plástica ergonómica.
- Medida: 1/2" x 1/2" x 55 cm.



55 cm



\$ UNITARIO	MMV	\$ DE LISTA	\$ MENUDEO	\$ MAYOREO
LVLP-55	10	\$86.07	\$65.50	\$58.00
\$ CAJA MASTER	PCM	\$8,520.00	\$6,475.20	\$5,708.40

RECOMENDACIONES DE USO

- Antes de realizar la conexión a la red hidráulica asegúrese que las roscas de instalación estén limpias y libres de grasa o polvo.
- Nunca utilizar silicón o cinta selladora para roscas en la instalación.
- Utilizar para el apriete, de ser necesario, en tuerca de latón forjado la herramienta adecuada con caras planas; para las tuercas en polipropileno nunca utilizar herramientas para su apriete.

LALP-55 Manguera para fregadero, tramado de acero inoxidable y tuercas de latón y plástico.



CARACTERÍSTICAS:

- Tramado acero inoxidable.
- Tuercas plástico y latón.
- Presión de trabajo máxima de 20 Kg/cm² (285 lb/pulg²).
- Temperatura máxima: 86° C.
- Espiga: Latón.
- Empaque: Elastómero para sello perfecto.
- Fécula: Acero inoxidable.
- Tuerca plástica ergonómica.
- Medida: 1/2" x 1/2" x 55 cm.



55 cm



\$ UNITARIO	MMV	\$ DE LISTA	\$ MENUDEO	\$ MAYOREO
LALP-55	10	\$102.03	\$78.00	\$68.40
\$ CAJA MASTER	PCM	\$10,100.00	\$7,676.00	\$6,767.00

RECOMENDACIONES DE USO

- Antes de realizar la conexión a la red hidráulica asegúrese que las roscas de instalación estén limpias y libres de grasa o polvo.
- Nunca utilizar silicón o cinta selladora para roscas en la instalación.
- Utilizar para el apriete, de ser necesario, en tuerca de latón forjado la herramienta adecuada con caras planas; para las tuercas en polipropileno nunca utilizar herramientas para su apriete.

LVPP-55 Manguera para fregadero, tramado de nylon y tuercas plásticas.

CARACTERÍSTICAS:

- Tramado nylon.
- Tuercas plásticas.
- Presión de trabajo máxima de 20 Kg/cm² (285 lb/pulg²).
- Temperatura máxima: 86° C.
- Espiga: Latón.
- Empaque: Elastómero para sello perfecto.
- Fécula: Acero inoxidable.
- Instalación manual.
- Medida: 1/2" x 1/2" x 55 cm.



\$ UNITARIO	MMV	\$ DE LISTA	\$ MENUDEO	\$ MAYOREO
LVPP-55	10	\$67.10	\$51.00	\$45.00
\$ CAJA MASTER	PCM	\$ DE LISTA	\$ MENUDEO	\$ MAYOREO
	100	\$6,641.00	\$5,047.16	\$4,449.47


RECOMENDACIONES DE USO

- Antes de realizar la conexión a la red hidráulica asegúrese que las roscas de instalación estén limpias y libres de grasa o polvo.
- Nunca utilizar silicón o cinta selladora para roscas en la instalación.
- Utilizar para el apriete, de ser necesario, en tuerca de latón forjado la herramienta adecuada con caras planas; para las tuercas en polipropileno nunca utilizar herramientas para su apriete.

3735G Césped flexible gris doble bote grande y contracanalasta.

CARACTERÍSTICAS:

- Polipropileno 100% virgen.
- Sello hidráulico que evita el regreso de olores e insectos.
- Tubos flexibles que corrigen desalineaciones en la instalación longitud máxima 422 mm.
- Tapón de registro para mayor limpieza y mantenimiento.
- Recupera objetos caídos.
- Instalación manual.
- Bote y tuercas ergonómicas.
- Empaques de elastómero 0 fugas.
- Ideal para instalar en interiores y exteriores.



CONTRACANASTA	MMV	PCM	\$ UNITARIO	\$ MENUDEO	\$ MAYOREO	
3735G	ACERO INOXIDABLE	1	10	\$669.00	\$509.00	\$449.00

RECOMENDACIONES DE USO

- No utilizar silicón en su instalación.
- Verificar que en su instalación quede paralelo al mueble.
- Para la limpieza usar siempre una tela suave humeda y luego secar.

3735 Césped flexible doble bote grande y contracanalasta.

CARACTERÍSTICAS:

- Polipropileno 100% virgen.
- Sello hidráulico que evita el regreso de olores e insectos.
- Tubos flexibles que corrigen desalineaciones en la instalación.
- Tapón de registro para mayor limpieza y mantenimiento.
- Recupera objetos caídos.
- Instalación manual.
- Bote y tuercas ergonómicas.
- Empaques de elastómero 0 fugas.
- Ideal para instalar en interiores y exteriores.
- Distancia entre centros de bote máxima 1122 mm.



CONTRACANASTA	MMV	PCM	\$ UNITARIO	\$ MENUDEO	\$ MAYOREO	
3735	ACERO INOXIDABLE	1	10	\$685.00	\$521.00	\$459.00

RECOMENDACIONES DE USO

- No utilizar silicón en su instalación.
- Verificar que en su instalación quede paralelo al mueble.
- Para la limpieza usar siempre una tela suave humeda y luego secar.

3730G Césped flexible gris con bote grande y contracanalasta.

CARACTERÍSTICAS:

- Polipropileno 100% virgen.
- Sello hidráulico que evita el regreso de olores e insectos.
- Tubo flexible que corrige desalineaciones en la instalación longitud máxima 548 mm.
- Tapón de registro para mayor limpieza y mantenimiento.
- Recupera objetos caídos.
- Instalación manual.
- Bote y tuercas ergonómicas.
- Empaques de elastómero 0 fugas.
- Ideal para instalar en interiores y exteriores.



CONTRACANASTA	MMV	PCM	\$ UNITARIO	\$ MENUDEO	\$ MAYOREO	
3730G	ACERO INOXIDABLE	1	25	\$444.00	\$338.00	\$298.00

RECOMENDACIONES DE USO

- No utilizar silicón en su instalación.
- Verificar que en su instalación quede paralelo al mueble.
- Para la limpieza usar siempre una tela suave humeda y luego secar.

3730 Césped flexible con bote grande y contracanalasta.

CARACTERÍSTICAS:

- Polipropileno 100% virgen.
- Sello hidráulico que evita el regreso de olores e insectos.
- Tubo flexible que corrige desalineaciones en la instalación longitud máxima 548 mm.
- Tapón de registro para mayor limpieza y mantenimiento.
- Recupera objetos caídos.
- Instalación manual.
- Bote y tuercas ergonómicas.
- Empaques de elastómero 0 fugas.
- Ideal para instalar en interiores y exteriores.



CONTRACANASTA	MMV	PCM	\$ UNITARIO	\$ MENUDEO	\$ MAYOREO	
3730	ACERO INOXIDABLE	1	25	\$392.00	\$298.00	\$263.00

RECOMENDACIONES DE USO

- No utilizar silicón en su instalación.
- Verificar que en su instalación quede paralelo al mueble.
- Para la limpieza usar siempre una tela suave humeda y luego secar.

3738 Césped rígido con bote grande y contracanalasta de acero inoxidable.

CARACTERÍSTICAS:

- Polipropileno 100% virgen.
- Sello hidráulico que evita el regreso de olores e insectos.
- Tubo rígido extra largo.
- Tapón de registro para mayor limpieza y mantenimiento.
- Recupera objetos caídos.
- Instalación manual.
- Bote y tuercas ergonómicas.
- Empaques de elastómero 0 fugas.
- Ideal para instalar en interiores y exteriores.



CONTRACANASTA	MMV	PCM	\$ UNITARIO	\$ MENUDEO	\$ MAYOREO	
3738	ACERO INOXIDABLE	1	20	\$337.00	\$257.00	\$226.00

RECOMENDACIONES DE USO

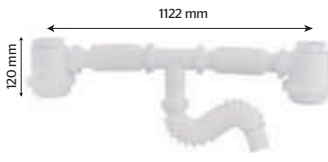
- No utilizar silicón en su instalación.
- Verificar que en su instalación quede paralelo al mueble.
- Para la limpieza usar siempre una tela suave humeda y luego secar.

3734 Céspedes flexible, doble bote, sin contracanasta.



CARACTERÍSTICAS:

- Polipropileno 100% virgen.
- Sello hidráulico que evita el regreso de olores e insectos.
- Tubos flexibles que corrigen desalineaciones en la instalación.
- Bote y tuercas ergonómicas.
- Fácil instalación.
- Tapón removible para mantenimiento.
- Incluye chupón plástico para su instalación (CCU01).
- Empaques de elastómero O fugas.
- Distancia entre centros de bote máxima 1122 mm.



	MMV	PCM	\$ UNITARIO	\$ MENUDEO	\$ MAYOREO
3734	1	15	\$283.00	\$216.00	\$190.00

RECOMENDACIONES DE USO

- No utilizar silicón en su instalación.
- Verificar que en su instalación quede paralelo al mueble.
- Para la limpieza usar siempre una tela suave húmeda y luego secar.

3732 Céspedes flexible con bote grande cubierta plástica.



CARACTERÍSTICAS:

- Polipropileno 100% virgen.
- Sello hidráulico que evita el regreso de olores e insectos.
- Tubo flexible extra largo longitud máxima 520 mm.
- Bote y tuercas ergonómicas.
- Fácil instalación.
- Tapón removible para mantenimiento.
- Corrige desalineamientos.
- Empaques de elastómero O fugas.
- Ideal para instalar en interiores y exteriores.



	CUBIERTA	MMV	PCM	\$ UNITARIO	\$ MENUDEO	\$ MAYOREO
3732	REJILLA PLÁSTICA	1	25	\$128.72	\$98.00	\$86.30

RECOMENDACIONES DE USO

- No utilizar silicón en su instalación.
- Verificar que en su instalación quede paralelo al mueble.
- Para la limpieza usar siempre una tela suave húmeda y luego secar.

3731G Medio céspedes flexible gris con bote grande.



CARACTERÍSTICAS:

- Polipropileno 100% virgen.
- Sello hidráulico que evita el regreso de olores e insectos.
- Tubo flexible que corrige desalineaciones en la instalación longitud máxima 548 mm.
- Tapón de registro para mayor limpieza y mantenimiento.
- Recupera objetos caídos.
- Instalación manual.
- Bote y tuercas ergonómicas.
- Empaques de elastómero O fugas.
- Ideal para instalar en interiores y exteriores.



	MMV	PCM	\$ UNITARIO	\$ MENUDEO	\$ MAYOREO
3731G	1	35	\$104.79	\$80.00	\$70.30

RECOMENDACIONES DE USO

- No utilizar silicón en su instalación.
- Verificar que en su instalación quede paralelo al mueble.
- Para la limpieza usar siempre una tela suave húmeda y luego secar.

3731 Medio céspedes flexible con bote grande.



CARACTERÍSTICAS:

- Polipropileno 100% virgen.
- Sello hidráulico que evita el regreso de olores e insectos.
- Tubo flexible que corrige desalineaciones en la instalación longitud máxima 548 mm.
- Tapón de registro para mayor limpieza y mantenimiento.
- Recupera objetos caídos.
- Instalación manual.
- Bote y tuercas ergonómicas.
- Empaques de elastómero O fugas.
- Ideal para instalar en interiores y exteriores.



	MMV	PCM	\$ UNITARIO	\$ MENUDEO	\$ MAYOREO
3731	1	35	\$92.50	\$70.30	\$62.00

RECOMENDACIONES DE USO


- No utilizar silicón en su instalación.
- Verificar que en su instalación quede paralelo al mueble.
- Para la limpieza usar siempre una tela suave húmeda y luego secar.

3734RP Céspedes plástico doble para fregadero.



CARACTERÍSTICAS:

- Polipropileno 100% virgen.
- Instalación manual, no necesita herramientas.
- Empaques cero fugas.
- Permite hacer cortes laterales para una mejor instalación.
- Longitud del tubo 250 mm.



	MMV	PCM	\$ UNITARIO	\$ MENUDEO	\$ MAYOREO
3734RP	1	50	\$53.82	\$41.00	\$36.10

RECOMENDACIONES DE USO

- No utilizar silicón en su instalación.
- Verificar que en su instalación quede paralelo al mueble.
- Para la limpieza usar siempre una tela suave húmeda y luego secar.

KFL2 Kit de reparación de latón para fregadero doble.



CARACTERÍSTICAS:

- Incluye:
- 2 pzas. LALL-55 - Manguera de PVC con tramado de acero inoxidable y tuercas de latón.
 - 2 pzas. 400SC - Llave de control angular con vástago plástico.
 - 1 pza. 251 - Céspedes doble, sin contra, de latón para fregadero.
 - 1 pza. 250 - Céspedes de latón para fregadero, sin contra canasta.
 - 2 pzas. 3812 - Contracanasta de acero inoxidable.
 - 1 pza. CTPU.13260 - Cinta selladora.



	MMV	PCM	\$ UNITARIO	\$ MENUDEO	\$ MAYOREO
KFL2	1	7	\$2,825.00	\$2,147.00	\$1,893.00

RECOMENDACIONES DE USO

- No utilizar silicón en su instalación.
- Verificar que en su instalación quede paralelo al mueble.
- Para la limpieza usar siempre una tela suave húmeda y luego secar.

KFL Kit de reparación de latón para fregadero sencillo.



CARACTERÍSTICAS:

Incluye:

- 2 pzas. LALL-55 - Manguera de PVC con tramado de acero inoxidable y tuercas de latón.
- 2 pzas. 400SC - Llave de control angular con vástago plástico.
- 1 pza. 250 - Medio céspol de latón para fregadero.
- 1 pza. 3812 - Contracanasta de acero inoxidable.
- 1 pza. CTPU.13260 - Cinta selladora.



EMPAQUE:



	MMV	PCM	\$ UNITARIO	\$ MENUDEO	\$ MAYOREO
KFL	1	11	\$1,383.00	\$1,052.00	\$927.00

RECOMENDACIONES DE USO

- No utilizar silicón en su instalación.
- Verificar que en su instalación quede paralelo al mueble.
- Para la limpieza usar siempre una tela suave húmeda y luego secar.

KFPS2 Kit de reparación plástico para fregadero doble.



CARACTERÍSTICAS:

Incluye:

- 2 pzas. LBLL55 - Manguera para fregadero, tramado de nylon blanco con tuercas de latón.
- 2 pzas. 400SC - Llave de control angular con vástago plástico.
- 1 pza. 3734RP - Céspol plástico doble para fregadero.
- 1 pza. 3731RP - Céspol tipo "P" para lavabo y fregadero.
- 2 pzas. 3817 - Contracanasta de acero inoxidable para fregadero.
- 1 pza. CTPU.13260 - Cinta selladora.



EMPAQUE:



	MMV	PCM	\$ UNITARIO	\$ MENUDEO	\$ MAYOREO
KFPS2	1	8	\$787.00	\$599.00	\$528.00

RECOMENDACIONES DE USO

- No utilizar silicón en su instalación.
- Verificar que en su instalación quede paralelo al mueble.
- Para la limpieza usar siempre una tela suave húmeda y luego secar.
- Drene su céspol por lo menos 1 vez por año retirando el tapón de la parte inferior del bote.

KFPS Kit de reparación plástico para fregadero sencillo.



CARACTERÍSTICAS:

Incluye:

- 2 pzas. LBLL55 - Manguera para fregadero, tramado de nylon blanco con tuercas de latón.
- 2 pzas. 400SC - Llave de control angular con vástago plástico.
- 1 pza. 3731RP - Céspol tipo "P" para lavabo y fregadero.
- 1 pza. 3817 - Contracanasta de acero inoxidable para fregadero.
- 1 pza. CTPU.13260 - Cinta selladora.



EMPAQUE:



	MMV	PCM	\$ UNITARIO	\$ MENUDEO	\$ MAYOREO
KFPS	1	15	\$636.00	\$484.00	\$427.00

RECOMENDACIONES DE USO

- No utilizar silicón en su instalación.
- Para la limpieza usar siempre una tela suave húmeda y luego secar.
- Drene su céspol por lo menos 1 vez por año retirando el tapón de la parte inferior del bote.

MA55 Kit de reparación básico de fregadero.



CARACTERÍSTICAS:

Incluye:

- 1 pza. LALL-50 - Manguera de PVC con tramado de acero inoxidable y tuercas de latón.
- 1 pza. 400SC - Llave de control angular con vástago plástico.



EMPAQUE:



	MMV	PCM	\$ UNITARIO	\$ MENUDEO	\$ MAYOREO
MA55	1	24	\$243.00	\$185.00	\$163.00

RECOMENDACIONES DE USO

- No utilizar silicón en su instalación.
- Para la limpieza usar siempre una tela suave húmeda y luego secar.

251 Céspol doble sin contracanasta.



CARACTERÍSTICAS:

- Fabricado en latón.
- Permite hacer cortes laterales para una mejor instalación.
- No incluye contracanasta.



EMPAQUE:



	ACABADO	MMV	PCM	\$ UNITARIO	\$ MENUDEO	\$ MAYOREO
251	CROMO	1	30	\$1,187.00	\$903.00	\$796.00

RECOMENDACIONES DE USO

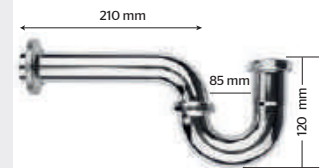
- No utilice herramientas dentadas para tomar las piezas con recubrimientos ya que puede dañar la superficie del producto.
- Para la limpieza y mantenimiento de su producto se recomienda limpiar únicamente con agua y un paño limpio evitando utilizar fibras, polvos abrasivos o productos químicos.

250 Céspol de latón sin contracanasta.



CARACTERÍSTICAS:

- Fabricado en latón.
- Sello hidráulico que evita que regresen malos olores e insectos.
- Tuerca que permite hacer movimientos laterales para corregir desalineaciones en la instalación.
- No incluye contracanasta.



EMPAQUE:



	ACABAO	MMV	PCM	\$ UNITARIO	\$ MENUDEO	\$ MAYOREO
250	CROMO	1	42	\$543.00	\$413.00	\$364.00

RECOMENDACIONES DE USO

- No utilice herramientas dentadas para tomar las piezas con recubrimientos ya que puede dañar la superficie del producto.
- Para la limpieza y mantenimiento de su producto se recomienda limpiar únicamente con agua y un paño limpio evitando utilizar fibras, polvos abrasivos o productos químicos.

3812 Contracanasta de acero inoxidable.

CARACTERÍSTICAS:

- Contracanasta fabricada en acero inoxidable.
- Tubo de latón.
- Tuercas de latón.



	MATERIAL	MMV	PCM	\$ UNITARIO	\$ MENUDEO	\$ MAYOREO
3812	ACERO INOX. Y LATÓN	1	60	\$374.00	\$285.00	\$251.00

RECOMENDACIONES DE USO

- No utilizar silicón en su instalación.
- En el acople de la red sanitaria asegurar la unión entre el tubo descarga.

3816 Contracanasta de acero inoxidable y bote plástico.

CARACTERÍSTICAS:

- Tubo ceja de latón, cromado.
- Tuerca plástica para instalación manual.
- Bote plástico para brindar mayor protección.
- Cubierta, canasta y coladera fabricadas en acero inoxidable 304.
- Tapa hermética con sello perfecto.
- Canastilla quita fácil, con más altura que las tradicionales.
- Ideal para instalar en interiores y exteriores.
- Refacciones: R2802529, R2802530, R280231.



	MATERIAL	MMV	PCM	\$ UNITARIO	\$ MENUDEO	\$ MAYOREO
3816	ACERO INOXIDABLE	1	30	\$407.00	\$310.00	\$273.00

RECOMENDACIONES DE USO

- No utilizar silicón en su instalación.
- Verificar que su instalación quede paralelo al fregadero.
- En el acople de la red sanitaria asegurar la unión entre el tubo descarga.

Refacciones 3816.



	MMV	PCM	\$ UNITARIO	\$ MENUDEO	\$ MAYOREO
R2802531	1	20	\$164.63	\$125.20	\$111.00

Tubo ceja de latón cromado para contracanasta de fregadero (3816)



	MMV	PCM	\$ UNITARIO	\$ MENUDEO	\$ MAYOREO
R2802529	1	36	\$90.53	\$69.00	\$61.00

Tapa para contracanasta de fregadero (3816)



	MMV	PCM	\$ UNITARIO	\$ MENUDEO	\$ MAYOREO
R2802530	1	20	\$65.86	\$50.10	\$44.20

Canastilla para contra canasta de fregadero (3816)

RECOMENDACIONES DE USO

- No utilizar silicón en su instalación.
- En el acople de la red sanitaria asegurar la unión entre el tubo descarga.

3814 Contracanasta de acero inoxidable.

CARACTERÍSTICAS:

- Contracanasta fabricada en acero inoxidable.
- Tubo de latón.



	MMV	PCM	\$ UNITARIO	\$ MENUDEO	\$ MAYOREO
3814	1	60	\$243.00	\$185.00	\$163.00

RECOMENDACIONES DE USO

- No utilizar silicón en su instalación.
- Verificar que su instalación quede paralelo al fregadero.
- En el acople de la red sanitaria asegurar la unión entre el tubo descarga.

3818 Contracanasta de ABS.

CARACTERÍSTICAS:

- Instalación manual, no necesita herramientas.
- Plástico súper resistente.
- Rejilla atrapa todo.
- Fabricada en ABS.



	MMV	PCM	\$ UNITARIO	\$ MENUDEO	\$ MAYOREO
3818	1	50	\$132.26	\$101.00	\$89.00

RECOMENDACIONES DE USO

- No utilizar silicón en su instalación.
- En el acople de la red sanitaria asegurar la unión entre el tubo descarga.

3817 Contracanasta de acero inoxidable.

CARACTERÍSTICAS:

- Instalación manual, no necesita herramientas.
- Plástico súper resistente.
- Rejilla atrapa todo.
- Canastilla de acero inoxidable.



	MMV	PCM	\$ UNITARIO	\$ MENUDEO	\$ MAYOREO
3817	1	50	\$112.05	\$85.20	\$75.10

RECOMENDACIONES DE USO

- No utilizar silicón en su instalación.
- En el acople de la red sanitaria asegurar la unión entre el tubo descarga.



ELEMENTOS DE INSTALACIÓN

W.C.

URREA®
Tecnología para vivir el agua

urrea.mx



WBLL-35 Manguera para W.C., tramado de nylon blanco con tuercas de latón.



EMPAQUE:

CARACTERÍSTICAS:

- Tramado nylon color blanco.
- Tuercas de latón.
- Presión de trabajo máxima de 20 Kg/cm² (285 lb/pulg²).
- Temperatura máxima: 86° C.
- Espiga: Latón.
- Empaque: Elastómero para sello perfecto.
- Fécula: Acero inoxidable.
- Medida: 1/2" x 7/8" x 35 cm.



35 cm



\$ UNITARIO	MMV	\$ DE LISTA	\$ MENEDEO	\$ MAYOREO
WBLL-35	10	\$82.71	\$63.00	\$55.50
\$ CAJA MASTER	PCM	\$ DE LISTA	\$ MENEDEO	\$ MAYOREO
	100	\$8,187.00	\$6,222.12	\$5,485.29

RECOMENDACIONES DE USO

- Antes de realizar la conexión a la red hidráulica asegúrese que las roscas de instalación estén limpias y libres de grasa o polvo.
- Nunca utilizar silicón o cinta selladora para roscas en la instalación.
- Utilizar para el apriete, de ser necesario, en tuerca de latón forjado la herramienta adecuada con caras planas; para las tuercas en polipropileno nunca utilizar herramientas para su apriete.

WBPP-35 Manguera para W.C., tramado de nylon blanco con tuercas plásticas.



EMPAQUE:

CARACTERÍSTICAS:

- Tramado nylon color blanco.
- Tuercas plásticas ergonómicas.
- Presión de trabajo máxima de 20 Kg/cm² (285 lb/pulg²).
- Temperatura máxima: 86° C.
- Espiga: Latón.
- Empaque: Elastómero para sello perfecto.
- Fécula: Acero inoxidable.
- Instalación manual.
- Medida: 1/2" x 7/8" x 35 cm.



35 cm



\$ UNITARIO	MMV	\$ DE LISTA	\$ MENEDEO	\$ MAYOREO
WBPP-35	10	\$59.61	\$45.40	\$40.00
\$ CAJA MASTER	PCM	\$ DE LISTA	\$ MENEDEO	\$ MAYOREO
	100	\$5,901.00	\$4,484.76	\$3,953.67

RECOMENDACIONES DE USO

- Antes de realizar la conexión a la red hidráulica asegúrese que las roscas de instalación estén limpias y libres de grasa o polvo.
- Nunca utilizar silicón o cinta selladora para roscas en la instalación.
- Utilizar para el apriete, de ser necesario, en tuerca de latón forjado la herramienta adecuada con caras planas; para las tuercas en polipropileno nunca utilizar herramientas para su apriete.

WLLL-35 Manguera para W.C., tramado de aluminio y tuercas de latón.



EMPAQUE:

CARACTERÍSTICAS:

- Tramado aluminio.
- Tuercas de latón.
- Presión de trabajo máxima de 20 Kg/cm² (285 lb/pulg²).
- Temperatura máxima: 86° C.
- Espiga: Latón.
- Empaque: Elastómero para sello perfecto.
- Fécula: Acero inoxidable.
- Medida: 1/2" x 7/8" x 35 cm.



35 cm



\$ UNITARIO	MMV	\$ DE LISTA	\$ MENEDEO	\$ MAYOREO
WLLL-35	10	\$90.95	\$69.20	\$61.00
\$ CAJA MASTER	PCM	\$ DE LISTA	\$ MENEDEO	\$ MAYOREO
	100	\$9,004.00	\$6,843.04	\$6,032.68

RECOMENDACIONES DE USO

- Antes de realizar la conexión a la red hidráulica asegúrese que las roscas de instalación estén limpias y libres de grasa o polvo.
- Nunca utilizar silicón o cinta selladora para roscas en la instalación.
- Utilizar para el apriete, de ser necesario, en tuerca de latón forjado la herramienta adecuada con caras planas; para las tuercas en polipropileno nunca utilizar herramientas para su apriete.

WALL-35 Manguera para W.C., tramado de acero inoxidable y tuercas de latón.



EMPAQUE:

CARACTERÍSTICAS:

- Tramado acero inoxidable
- Tuercas de latón.
- Presión de trabajo máxima de 20 Kg/cm² (285 lb/pulg²).
- Temperatura máxima: 86° C.
- Espiga: Latón.
- Empaque: Elastómero para sello perfecto
- Fécula: Acero inoxidable.
- Medida: 1/2" x 7/8" x 35 cm.



35 cm



\$ UNITARIO	MMV	\$ DE LISTA	\$ MENEDEO	\$ MAYOREO
WALL-35	10	\$89.55	\$68.10	\$60.00
\$ CAJA MASTER	PCM	\$ DE LISTA	\$ MENEDEO	\$ MAYOREO
	100	\$8,865.00	\$6,737.40	\$5,939.55

RECOMENDACIONES DE USO

- Antes de realizar la conexión a la red hidráulica asegúrese que las roscas de instalación estén limpias y libres de grasa o polvo.
- Nunca utilizar silicón o cinta selladora para roscas en la instalación.
- Utilizar para el apriete, de ser necesario, en tuerca de latón forjado la herramienta adecuada con caras planas; para las tuercas en polipropileno nunca utilizar herramientas para su apriete.

WALP-35 Manguera para W.C., tramado de acero inoxidable y tuercas de latón y plástico.



EMPAQUE:

CARACTERÍSTICAS:

- Tramado acero inoxidable.
- Tuercas plástico y latón.
- Presión de trabajo máxima de 20 Kg/cm² (285 lb/pulg²).
- Temperatura máxima: 86° C.
- Espiga: Latón.
- Empaque: Elastómero para sello perfecto.
- Fécula: Acero inoxidable.
- Tuerca plástica ergonómica.
- Medida: 1/2" x 7/8" x 35 cm.



35 cm



\$ UNITARIO	MMV	\$ DE LISTA	\$ MENEDEO	\$ MAYOREO
WALP-35	10	\$77.26	\$59.00	\$52.00
\$ CAJA MASTER	PCM	\$ DE LISTA	\$ MENEDEO	\$ MAYOREO
	100	\$7,647.00	\$5,811.72	\$5,123.49

RECOMENDACIONES DE USO

- Antes de realizar la conexión a la red hidráulica asegúrese que las roscas de instalación estén limpias y libres de grasa o polvo.
- Nunca utilizar silicón o cinta selladora para roscas en la instalación.
- Utilizar para el apriete, de ser necesario, en tuerca de latón forjado la herramienta adecuada con caras planas; para las tuercas en polipropileno nunca utilizar herramientas para su apriete.

WVLP-35 Manguera para W.C., tramado de nylon y tuercas de latón y plástico.



EMPAQUE:

CARACTERÍSTICAS:

- Tramado nylon color gris.
- Tuercas plástico y latón.
- Temperatura máxima: 86° C.
- Presión de trabajo máxima de 20 Kg/cm² (285 lb/pulg²).
- Espiga: Latón.
- Empaque: Elastómero para sello perfecto
- Fécula: Acero inoxidable.
- Tuerca plástica ergonómica.
- Medida: 1/2" x 7/8" x 35 cm.



35 cm



\$ UNITARIO	MMV	\$ DE LISTA	\$ MENEDEO	\$ MAYOREO
WVLP-35	10	\$74.55	\$57.00	\$50.00
\$ CAJA MASTER	PCM	\$ DE LISTA	\$ MENEDEO	\$ MAYOREO
	100	\$7,380.00	\$5,608.80	\$4,944.60

RECOMENDACIONES DE USO

- Antes de realizar la conexión a la red hidráulica asegúrese que las roscas de instalación estén limpias y libres de grasa o polvo.
- Nunca utilizar silicón o cinta selladora para roscas en la instalación.
- Utilizar para el apriete, de ser necesario, en tuerca de latón forjado la herramienta adecuada con caras planas; para las tuercas en polipropileno nunca utilizar herramientas para su apriete.

WVPP-35 Manguera para W.C., tramado de nylon y tuercas de plástico.

CARACTERÍSTICAS:

- Tramado nylon color gris.
- Tuercas plásticas.
- Presión de trabajo máxima de 20 Kg/cm² (285 lb/pulg²).
- Temperatura máxima: 86° C.
- Espiga: Latón.
- Empaque: Elastómero para sello perfecto.
- Férua: Acero inoxidable.
- Instalación manual.
- Medida: 1/2" x 7/8" x 35 cm.



 CONDUCCIÓN



EMPAQUE:



\$ UNITARIO	MMV	\$ DE LISTA	\$ MENUDEO	\$ MAYOREO
WVPP-35	10	\$58.72	\$44.70	\$39.40
\$ CAJA MASTER	PCM	\$ DE LISTA	\$ MENUDEO	\$ MAYOREO
	100	\$5,812.00	\$4,417.12	\$3,894.04

 **RECOMENDACIONES DE USO**

- Antes de realizar la conexión a la red hidráulica asegúrese que las roscas de instalación estén limpias y libres de grasa o polvo.
- Nunca utilizar silicón o cinta selladora para roscas en la instalación.
- Utilizar para el apriete, de ser necesario, en tuerca de latón forjado la herramienta adecuada con caras planas; para las tuercas en polipropileno nunca utilizar herramientas para su apriete.

MA35 Kit de reparación básico de W.C.

CARACTERÍSTICAS:

Incluye:

- 1 pza. WVLP-35 - Manguera de PVC con tramado de nylon y tuercas de latón - plástico. Medida: 1/2" x 7/8" x 35.
- 1 pza. 4005C - Llave de control angular con vástago plástico. Medida: 1/2" x 1/2".



 CALIDAD



EMPAQUE:



	MMV	PCM	\$ UNITARIO	\$ MENUDEO	\$ MAYOREO
MA35	1	24	\$208.00	\$159.00	\$140.00

 **RECOMENDACIONES DE USO**

- No utilizar silicón en su instalación.
- Verificar que en su instalación quede paralelo al mueble.
- Para la limpieza usar siempre una tela suave húmeda y luego secar.

K06P07D2 Kit completo de herrajes de 2" para sanitario Taza-Tanque.

CARACTERÍSTICAS:

- Descarga dual: completa (sólidos) y parcial (líquidos).
- Incluye botón doble acción con cable (sustituye palanca frontal o lateral).
- Velocidad de descarga ajustable.
- Fácil instalación.
- Incluye: 1 - 06P Válvula de admisión pilot 1 - 07D2 Válvula de descarga dual de 2" para taza tanque.

*Hasta agotar existencias.



 CONTROL



EMPAQUE:



	MMV	PCM	\$ UNITARIO	\$ MENUDEO	\$ MAYOREO
K06P07D2	1	12	\$588.00	\$447.00	\$394.00

 **RECOMENDACIONES DE USO**

- Antes de conectar la alimentación del agua asegúrese de purgar las líneas para evitar filtraciones de impurezas que puedan dañar el funcionamiento de la válvula.
- Dar limpieza periódica a las válvulas y eliminar todas las partículas atrapadas.
- Nunca utilice silicón para la instalación del producto.

K06P07D20P Kit completo de herrajes de 2" para sanitario One Piece.

CARACTERÍSTICAS:

- Descarga dual: completa (sólidos) y parcial (líquidos).
- Incluye botón doble acción con cable (sustituye palanca frontal o lateral).
- Velocidad de descarga ajustable.
- Fácil instalación.
- Incluye: 1 - 06P Válvula de admisión pilot 1 - 07D20P Válvula de descarga dual de 2" para one piece.

*Hasta agotar existencias.



 CONTROL



EMPAQUE:



	MMV	PCM	\$ UNITARIO	\$ MENUDEO	\$ MAYOREO
K06P07D20P	1	12	\$588.00	\$447.00	\$394.00

 **RECOMENDACIONES DE USO**

- Antes de conectar la alimentación del agua asegúrese de purgar las líneas para evitar filtraciones de impurezas que puedan dañar el funcionamiento de la válvula.
- Dar limpieza periódica a las válvulas y eliminar todas las partículas atrapadas.
- Nunca utilice silicón para la instalación del producto.

K0506P Juego completo de herrajes plásticos para W.C.

CARACTERÍSTICAS:

- Sistema antisifón.
- Sapo de descarga de 2" con sistema ahorrador de agua.
- Palanca cromada.
- Tornillos galvanizados.
- NOM, CSA (Canadian Standard Association), y UPC (USA).
- Servicio de agua: 100 lb/pulg² - 7 kg/cm².
- NOM-010-CONAGUA-2000.



 CONTROL



EMPAQUE:



\$ UNITARIO	MMV	\$ DE LISTA	\$ MENUDEO	\$ MAYOREO
K0506P	1	\$357.00	\$272.00	\$240.00
\$ CAJA MASTER	PCM	\$ DE LISTA	\$ MENUDEO	\$ MAYOREO
	16	\$5,654.72	\$4,297.59	\$3,788.66

 **RECOMENDACIONES DE USO**

- Antes de conectar la alimentación del agua asegúrese de purgar las líneas para evitar filtraciones de impurezas que puedan dañar el funcionamiento de la válvula.
- Dar limpieza periódica a las válvulas y eliminar todas las partículas atrapadas.
- Nunca utilice silicón para la instalación del producto.

STC1 Sistema touchless para W.C.

CARACTERÍSTICAS:

- Compatible con descargas tradicionales de 2" y 3".
- Convierte un sanitario regular en uno con descarga sin contacto.
- Con sensor de movimiento para realizar la descarga.
- Incluye tapón para cubrir el orificio de la palanca.
- 200,000 descargas.
- Incluye 4 baterías AA.
- Protección de agua IP67.
- **Hasta agotar existencias**



 CONTROL



EMPAQUE:



	MMV	PCM	\$ UNITARIO	\$ MENUDEO	\$ MAYOREO
STC1	1	20	\$1,747.00	\$1,328.00	\$1,171.00

 **RECOMENDACIONES DE USO**

- Se instala en el tanque o depósito de agua del sanitario.
- Pasa la mano sobre el sensor para realizar su función.
- Para la limpieza usar siempre una tela suave húmeda y luego secar.

06.13 Válvula de descarga tradicional.

CARACTERÍSTICAS:

- Asiento de bronce.
- Servicio de agua: 100 lb/pulg² - 7 kg/cm².
- 108° F - 82° C.



CONTROL

NOM

Dos piezas

Descarga 2"

México

1 años de GARANTÍA

EMPAQUE:



	MMV	PCM	\$ UNITARIO	\$ MENUDEO	\$ MAYOREO
06.13	1	25	\$772.00	\$587.00	\$518.00

RECOMENDACIONES DE USO

- Antes de conectar la alimentación del agua asegúrese de purgar las líneas para evitar filtraciones de impurezas que puedan dañar el funcionamiento de la válvula.
- Dar limpieza periódica a las válvulas y eliminar todas las partículas atrapadas.
- Nunca utilice silicón para la instalación del producto.

07D20P Válvula de descarga dual de 2" para One Piece.

CARACTERÍSTICAS:

- Descarga dual: completa (sólidos) y parcial (líquidos).
- Incluye botón doble acción con cable (sustituye palanca frontal o lateral).
- Velocidad de descarga ajustable.
- Fácil instalación.
- NOM-010-CONAGUA-2000.



CONTROL

NOM

One piece

Descarga 2"

Ahorra hasta 50% % ag⁰⁸

1 años de GARANTÍA

EMPAQUE:



	MMV	PCM	\$ UNITARIO	\$ MENUDEO	\$ MAYOREO
07D20P	1	16	\$424.00	\$323.00	\$285.00

RECOMENDACIONES DE USO

- Antes de conectar la alimentación del agua asegúrese de purgar las líneas para evitar filtraciones de impurezas que puedan dañar el funcionamiento de la válvula.
- Dar limpieza periódica a las válvulas y eliminar todas las partículas atrapadas.
- Nunca utilice silicón para la instalación del producto.

07D2 Válvula de descarga dual de 2" para Taza-Tanque.

CARACTERÍSTICAS:

- Descarga dual: completa (sólidos) y parcial (líquidos).
- Incluye botón doble acción con cable (sustituye palanca frontal o lateral).
- Velocidad de descarga ajustable.
- Fácil instalación.
- NOM-010-CONAGUA-2000.



CONTROL

NOM

Dos piezas

Descarga 2"

Ahorra hasta 50% % ag⁰⁸

1 años de GARANTÍA

EMPAQUE:



	MMV	PCM	\$ UNITARIO	\$ MENUDEO	\$ MAYOREO
07D2	1	16	\$388.00	\$295.00	\$260.00

RECOMENDACIONES DE USO

- Antes de conectar la alimentación del agua asegúrese de purgar las líneas para evitar filtraciones de impurezas que puedan dañar el funcionamiento de la válvula.
- Dar limpieza periódica a las válvulas y eliminar todas las partículas atrapadas.
- Nunca utilice silicón para la instalación del producto.

07D2A Válvula de descarga dual de 2" para Taza-Tanque.

CARACTERÍSTICAS:

- Descarga dual: completa (sólidos) y parcial (líquidos).
- Incluye botón superior doble acción.
- Patitas del botón ajustables a la altura del tanque.
- Velocidad de descarga ajustable.
- Fácil instalación.
- NOM-010-CONAGUA-2000.



CONTROL

NOM

Dos piezas

Descarga 2"

Ahorra hasta 50% % ag⁰⁸

1 años de GARANTÍA

EMPAQUE:



	MMV	PCM	\$ UNITARIO	\$ MENUDEO	\$ MAYOREO
07D2A	1	12	\$372.00	\$283.00	\$250.00

RECOMENDACIONES DE USO

- Antes de conectar la alimentación del agua asegúrese de purgar las líneas para evitar filtraciones de impurezas que puedan dañar el funcionamiento de la válvula.
- Dar limpieza periódica a las válvulas y eliminar todas las partículas atrapadas.
- Nunca utilice silicón para la instalación del producto.

07S2 Válvula de descarga tradicional de 2".

CARACTERÍSTICAS:

- Descarga silenciosa de 2".
- Sistema de acción a través de palanca y cadena.
- Sello de silicón resistente y sapo de plástico rígido para evitar fugas.
- Fácil instalación.
- NOM-010-CONAGUA-2000.



CONTROL

NOM

Dos piezas

Descarga 2"

Ahorra hasta 50% % ag⁰⁸

1 años de GARANTÍA

EMPAQUE:



	MMV	PCM	\$ UNITARIO	\$ MENUDEO	\$ MAYOREO
07S2	1	30	\$168.40	\$128.00	\$113.00

RECOMENDACIONES DE USO

- Antes de conectar la alimentación del agua asegúrese de purgar las líneas para evitar filtraciones de impurezas que puedan dañar el funcionamiento de la válvula.
- Dar limpieza periódica a las válvulas y eliminar todas las partículas atrapadas.
- Nunca utilice silicón para la instalación del producto.

VDBS3 Válvula de descarga dual, botón superior taza tanque 3".

CARACTERÍSTICAS:

- Descarga dual: completa (sólidos) y parcial (líquidos).
- Incluye botón superior doble acción con altura ajustable.
- Patitas del botón ajustables a la altura del tanque.
- NOM-010-CONAGUA-2000.



CONTROL

NOM

WC

NUEVO PRODUCTO

Ahorra hasta 50% % ag⁰⁸

Descarga 3"

1 años de GARANTÍA

EMPAQUE:



	MMV	PCM	\$ UNITARIO	\$ MENUDEO	\$ MAYOREO
VDDBS3	1	20	\$394.00	\$300.00	\$264.00

RECOMENDACIONES DE USO

- Antes de conectar la alimentación del agua asegúrese de purgar las líneas para evitar filtraciones de impurezas que puedan dañar el funcionamiento de la válvula.
- Dar limpieza periódica a las válvulas y eliminar todas las partículas atrapadas.
- Nunca utilice silicón para la instalación del producto.

VDBSOP3 Válvula de descarga dual, botón superior one piece 3".



CARACTERÍSTICAS:

- Descarga dual: completa (sólidos) y parcial (líquidos).
- Incluye botón superior doble acción con altura ajustable.
- Patitas del botón ajustables a la altura del tanque.
- Cumplimiento a norma: NOM-010-CONAGUA-2000.



	MMV	PCM	\$ UNITARIO	\$ MENUDEO	\$ MAYOREO
VDBSOP3	1	20	\$381.00	\$290.00	\$256.00

RECOMENDACIONES DE USO

- Antes de conectar la alimentación del agua asegúrese de purgar las líneas para evitar filtraciones de impurezas que puedan dañar el funcionamiento de la válvula.
- Dar limpieza periódica a las válvulas y eliminar todas las partículas atrapadas.
- Nunca utilice silicón para la instalación del producto.




VD2 Válvula de descarga dual con cable ara taza tanque 2".



CARACTERÍSTICAS:

- Descarga dual: completa (sólidos) y parcial (líquidos).
- Incluye botón doble acción con cable (sustituye palanca frontal o lateral).
- Cumplimiento a norma: NOM-010-CONAGUA-2000.



	MMV	PCM	\$ UNITARIO	\$ MENUDEO	\$ MAYOREO
VD2	1	20	\$360.00	\$274.00	\$242.00

RECOMENDACIONES DE USO

- Antes de conectar la alimentación del agua asegúrese de purgar las líneas para evitar filtraciones de impurezas que puedan dañar el funcionamiento de la válvula.
- Dar limpieza periódica a las válvulas y eliminar todas las partículas atrapadas.
- Nunca utilice silicón para la instalación del producto.




VDDOP2 Válvula de descarga dual con cable para one piece 2".



CARACTERÍSTICAS:

- Descarga dual: completa (sólidos) y parcial (líquidos).
- Incluye botón doble acción con cable (sustituye palanca frontal o lateral).
- Cumplimiento a norma: NOM-010-CONAGUA-2000.



	MMV	PCM	\$ UNITARIO	\$ MENUDEO	\$ MAYOREO
VDDOP2	1	20	\$325.00	\$247.00	\$218.00

RECOMENDACIONES DE USO

- Antes de conectar la alimentación del agua asegúrese de purgar las líneas para evitar filtraciones de impurezas que puedan dañar el funcionamiento de la válvula.
- Dar limpieza periódica a las válvulas y eliminar todas las partículas atrapadas.
- Nunca utilice silicón para la instalación del producto.



VDBSOP2 Válvula de descarga dual, botón superior one piece 2".



CARACTERÍSTICAS:

- Descarga dual: completa (sólidos) y parcial (líquidos).
- Incluye botón superior doble acción con altura ajustable.
- Cumplimiento a norma: NOM-010-CONAGUA-2000.



	MMV	PCM	\$ UNITARIO	\$ MENUDEO	\$ MAYOREO
VDBSOP2	1	20	\$329.00	\$251.00	\$221.00

RECOMENDACIONES DE USO

- Antes de conectar la alimentación del agua asegúrese de purgar las líneas para evitar filtraciones de impurezas que puedan dañar el funcionamiento de la válvula.
- Dar limpieza periódica a las válvulas y eliminar todas las partículas atrapadas.
- Nunca utilice silicón para la instalación del producto.



VDBS2 Válvula de descarga dual, botón superior taza tanque 2".



CARACTERÍSTICAS:

- Descarga dual: completa (sólidos) y parcial (líquidos).
- Incluye botón superior doble acción con altura ajustable.
- Cumplimiento a norma: NOM-010-CONAGUA-2000.



	MMV	PCM	\$ UNITARIO	\$ MENUDEO	\$ MAYOREO
VDBS2	1	20	\$319.00	\$243.00	\$214.00

RECOMENDACIONES DE USO

- Antes de conectar la alimentación del agua asegúrese de purgar las líneas para evitar filtraciones de impurezas que puedan dañar el funcionamiento de la válvula.
- Dar limpieza periódica a las válvulas y eliminar todas las partículas atrapadas.
- Nunca utilice silicón para la instalación del producto.



VDT2 Válvula de descarga dual, botón superior taza tanque 2".



CARACTERÍSTICAS:

- Descarga estándar de 2".
- Sistema de acción a través de palanca y cadena.
- Fácil instalación.
- Cumplimiento a norma: NOM-010-CONAGUA-2000.



	MMV	PCM	\$ UNITARIO	\$ MENUDEO	\$ MAYOREO
VDT2	1	20	\$152.00	\$116.00	\$102.00

RECOMENDACIONES DE USO

- Antes de conectar la alimentación del agua asegúrese de purgar las líneas para evitar filtraciones de impurezas que puedan dañar el funcionamiento de la válvula.
- Dar limpieza periódica a las válvulas y eliminar todas las partículas atrapadas.
- Nunca utilice silicón para la instalación del producto.



05N.13 Válvula de llenado para W.C.

CARACTERÍSTICAS:

- Cuerpo de bronce
- NOM-002-EDIF-1994



\$ UNITARIO	MMV	PCM	\$ DE LISTA	\$ MENUDEO	\$ MAYOREO
05N.13	1		\$776.00	\$590.00	\$520.00
\$ CAJA MASTER	MMV	PCM	\$ DE LISTA	\$ MENUDEO	\$ MAYOREO
	40		\$30,729.20	\$23,354.19	\$20,588.56

RECOMENDACIONES DE USO

- Antes de conectar la alimentación del agua asegúrese de purgar las líneas para evitar filtraciones de impurezas que puedan dañar el funcionamiento de la válvula.
- Dar limpieza periódica a las válvulas y eliminar todas las partículas atrapadas.
- Nunca utilice silicón para la instalación del producto.

05PP.13 Válvula de admisión "Easy fit".

CARACTERÍSTICAS:

- Silenciosa.
- Empaques de clorazone para evitar fugas.
- Material resistente a todo tipo de químicos y pastillas para limpieza de W.C.
- Flotador interno.
- Altura ajustable: 250-380 mm
- NOM, CSA (Canadian Standar Asociation), UPC (USA) y ASSE.
- NOM-010-CONAGUA-2000.
- Material: POM.



\$ UNITARIO	MMV	PCM	\$ DE LISTA	\$ MENUDEO	\$ MAYOREO
05PP.13	1	24	\$592.00	\$450.00	\$397.00

RECOMENDACIONES DE USO

- Antes de conectar la alimentación del agua asegúrese de purgar las líneas para evitar filtraciones de impurezas que puedan dañar el funcionamiento de la válvula.
- Dar limpieza periódica a las válvulas y eliminar todas las partículas atrapadas.
- Nunca utilice silicón para la instalación del producto.

06P Válvula de admisión pilot.

CARACTERÍSTICAS:

- Altura ajustable: 204-330 mm.
- Antisifónica y silenciosa.
- Utiliza la presión del agua para su cierre.
- Altura del flotador ajustable.
- Con filtro integrado, evitando el paso de impurezas al tanque.
- Fácil instalación.
- NOM-010-CONAGUA-2000.
- Material: POM.



\$ UNITARIO	MMV	PCM	\$ DE LISTA	\$ MENUDEO	\$ MAYOREO
06P	1	20	\$248.00	\$189.00	\$167.00

RECOMENDACIONES DE USO

- Antes de conectar la alimentación del agua asegúrese de purgar las líneas para evitar filtraciones de impurezas que puedan dañar el funcionamiento de la válvula.
- Dar limpieza periódica a las válvulas y eliminar todas las partículas atrapadas.
- Nunca utilice silicón para la instalación del producto.

06PE Válvula de admisión pilot básica.

CARACTERÍSTICAS:

- Altura ajustable.
- Antisifónica.
- Altura de flotador ajustable.
- Utiliza la presión del agua para su cierre.
- Con filtro integrado, evitando el paso de impurezas al tanque.
- Fácil instalación.
- NOM-010-CONAGUA-2000.
- Material: POM.



\$ UNITARIO	MMV	PCM	\$ DE LISTA	\$ MENUDEO	\$ MAYOREO
06PE	1	20	\$186.31	\$142.00	\$125.00

RECOMENDACIONES DE USO

- Antes de conectar la alimentación del agua asegúrese de purgar las líneas para evitar filtraciones de impurezas que puedan dañar el funcionamiento de la válvula.
- Dar limpieza periódica a las válvulas y eliminar todas las partículas atrapadas.
- Nunca utilice silicón para la instalación del producto.

06PI Válvula de admisión fit.

CARACTERÍSTICAS:

- Material: POM.
- Altura ajustable: 196-316 mm.
- Antisifónica y silenciosa.
- Utiliza la presión del agua para su cierre.
- Altura de flotador ajustable.
- Con filtro integrado, evitando el paso de impurezas al tanque.
- Fácil instalación.
- NOM-010-CONAGUA-2000.



\$ UNITARIO	MMV	PCM	\$ DE LISTA	\$ MENUDEO	\$ MAYOREO
06PI	1	30	\$188.00	\$143.00	\$126.00

RECOMENDACIONES DE USO

- Antes de conectar la alimentación del agua asegúrese de purgar las líneas para evitar filtraciones de impurezas que puedan dañar el funcionamiento de la válvula.
- Dar limpieza periódica a las válvulas y eliminar todas las partículas atrapadas.
- Nunca utilice silicón para la instalación del producto.

062P Válvula de admisión pilot.

CARACTERÍSTICAS:

- Material: POM.
- Altura ajustable: 202-315 mm.
- Antisifónica y silenciosa.
- Utiliza la presión del agua para su cierre.
- Altura de flotador ajustable.
- Con filtro integrado, evitando el paso de impurezas al tanque.
- Fácil instalación.
- NOM-010-CONAGUA-2000.



\$ UNITARIO	MMV	PCM	\$ DE LISTA	\$ MENUDEO	\$ MAYOREO
062P	1	30	\$155.00	\$118.00	\$104.00

RECOMENDACIONES DE USO

- Antes de conectar la alimentación del agua asegúrese de purgar las líneas para evitar filtraciones de impurezas que puedan dañar el funcionamiento de la válvula.
- Dar limpieza periódica a las válvulas y eliminar todas las partículas atrapadas.
- Nunca utilice silicón para la instalación del producto.

062PE Válvula de admisión básica.

CARACTERÍSTICAS:

- Material: POM.
- Antisifónica.
- Utiliza la presión del agua para su cierre.
- Altura de flotador ajustable.
- Con filtro integrado, evitando el paso de impurezas al tanque.
- Fácil instalación.
- NOM-010-CONAGUA-2000.



	MMV	PCM	\$ UNITARIO	\$ MENUDEO	\$ MAYOREO
062PE	1	30	\$137.00	\$104.20	\$92.00



 **RECOMENDACIONES DE USO**

- Antes de conectar la alimentación del agua asegúrese de purgar las líneas para evitar filtraciones de impurezas que puedan dañar el funcionamiento de la válvula.
- Dar limpieza periódica a las válvulas y eliminar todas las partículas atrapadas.
- Nunca utilice silicón para la instalación del producto.

345 Cuello de cera con guía y pijas.

CARACTERÍSTICAS:

- Para instalar en cualquier tipo de acabado.
- Anti hongos.
- Sello hermético que elimina olores y filtraciones.
- No se seca ni se deteriora.
- Con guía y pijas.



	MMV	PCM	\$ UNITARIO	\$ MENUDEO	\$ MAYOREO
345	1	60	\$45.99	\$35.00	\$31.00

 **RECOMENDACIONES DE USO**

- Ideales para todas las tazas de inodoro con salida al piso.
- El producto debe ensamblar de acuerdo al instructivo de instalación en caja.

344 Cuello de cera con guía.

CARACTERÍSTICAS:

- Para instalar en cualquier tipo de acabado.
- Anti hongos.
- Sello hermético que elimina olores y filtraciones.
- No se seca ni se deteriora.
- Con guía.



	MMV	PCM	\$ UNITARIO	\$ MENUDEO	\$ MAYOREO
344	1	60	\$30.61	\$23.30	\$20.60

 **RECOMENDACIONES DE USO**

- Ideales para todas las tazas de inodoro con salida al piso.
- El producto debe ensamblar de acuerdo al instructivo de instalación en caja.

343 Cuello de cera sin guía.

CARACTERÍSTICAS:

- Para instalar en cualquier tipo de acabado.
- Anti hongos.
- Sello hermético que elimina olores y filtraciones.
- No se seca ni se deteriora.
- Sin guía.



	MMV	PCM	\$ UNITARIO	\$ MENUDEO	\$ MAYOREO
343	1	120	\$26.55	\$20.20	\$17.80


 **RECOMENDACIONES DE USO**

- Ideales para todas las tazas de inodoro con salida al piso.
- El producto debe ensamblar de acuerdo al instructivo de instalación en caja.

PWC2 Palanca frontal para W.C.

CARACTERÍSTICAS:

- Palanca frontal.
- Varilla de latón.
- Manija metálica.
- Fácil instalación.
- **Hasta agotar existencias.*



	ACABADO	MMV	PCM	\$ UNITARIO	\$ MENUDEO	\$ MAYOREO
PWC2	CROMO	1	60	\$174.56	\$133.00	\$117.00

 **RECOMENDACIONES DE USO**

- Se instala en el tanque o depósito de agua del sanitario para realizar la descarga de este.
- Se empuja la palanca hacia abajo para realizar su función.

PWC3 Palanca frontal para W.C.

CARACTERÍSTICAS:

- Palanca frontal.
- Varilla de latón.
- Manija metálica.
- Fácil instalación.
- **Hasta agotar existencias.*



	ACABADO	MMV	PCM	\$ UNITARIO	\$ MENUDEO	\$ MAYOREO
PWC3	CROMO	1	60	\$165.78	\$126.00	\$111.10

 **RECOMENDACIONES DE USO**

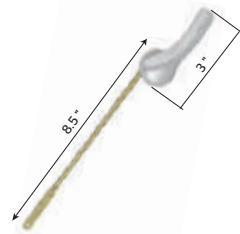
- Se instala en el tanque o depósito de agua del sanitario para realizar la descarga de este.
- Se empuja la palanca hacia abajo para realizar su función.

PWC7 Manivela frontal metálica para tanque WC.



CARACTERÍSTICAS:

- Palanca frontal.
- Manija metálica.
- Fácil instalación.
- Fabricada en zinc 4.
- Brazo de acero tropicalizado.



	ACABADO	MMV	PCM	\$ UNITARIO	\$ MENUDEO	\$ MAYOREO
PWC7	CROMO	1	70	\$83.00	\$63.10	\$56.00

RECOMENDACIONES DE USO


- Se instala en el tanque o depósito de agua del sanitario para realizar la descarga de este.
- Se empuja la palanca hacia abajo para realizar su función.

OBEFP Sapo universal de 2" para W.C.



CARACTERÍSTICAS:

- Fabricado en hule premium.
- Resiste el cloro (chlorazone*).
- *Chlorazone: material especial diseñado para resistir diferentes químicos encontrados en el agua.
- Diámetro para instalación 2".
- **Hasta agotar existencias.**



	MMV	PCM	\$ UNITARIO	\$ MENUDEO	\$ MAYOREO
OBEFP	1	72	\$117.51	\$89.40	\$79.00

RECOMENDACIONES DE USO

- No dejar el producto sin limpiar por periodos largos de tiempo.
- Para la limpieza usar siempre una franela suave húmeda para remover residuos que impidan en sello hermético.

EFP2 Sapo universal de 2" para W.C.



CARACTERÍSTICAS:

- Cuerpo fabricado en PVC.
- Cadena de PVC 25 cm.
- Diámetro para instalación 2".
- Color Blanco.
- Sello hermético.
- Ideal para válvulas de descarga tradicional.
- Alta resistencia.



	MMV	PCM	\$ UNITARIO	\$ MENUDEO	\$ MAYOREO
EFP2	1	60	\$36.00	\$27.40	\$24.20

RECOMENDACIONES DE USO

- Para instalación en válvulas de descarga con soportes laterales.

VF01 Flotador y varilla para tanque W.C.



CARACTERÍSTICAS:

- Flotador fabricado en PVC.
- Brazo en acero tropicalizado.
- Acabado negro.
- Se ajusta a diferentes medidas de tanques.
- Ideal para válvulas de descarga tradicional.
- Fácil instalación.



	MMV	PCM	\$ UNITARIO	\$ MENUDEO	\$ MAYOREO
VF01	1	36	\$25.00	\$19.00	\$16.80

RECOMENDACIONES DE USO

- Para instalación en válvulas de descarga tradicional.

SPUD Conector spud para W.C.



CARACTERÍSTICAS:

- Rosca de conexión de la tuerca NPS.
- Tuerca hexagonal.
- Sin pulir.
- Pivote de topes para tubo de descarga.
- Fabricada en bronce.
- Medidas: 32 - 1 1/4", 38 - 1 1/2".



	MMV	PCM	\$ UNITARIO	\$ MENUDEO	\$ MAYOREO
SPUD.38	6	36	\$283.00	\$216.00	\$190.00
SPUD.32	10	40	\$230.00	\$175.00	\$155.00

RECOMENDACIONES DE USO

- Para la conexión del tubo descarga al mueble.
- Aplicar par de apriete hasta que quede firme la instalación de la tuerca spud y sin fugas.
- No apretar de mas para evitar posibles fracturas del mueble.

SPUD.19 Conector spud para mingitorio.



CARACTERÍSTICAS:

- Rosca de conexión de la tuerca en 3/4" NPS.
- Tuerca hexagonal.
- Sin pulir.
- Pivotes de topes para tubo de descarga.
- Fabricada en bronce.



	MMV	PCM	\$ UNITARIO	\$ MENUDEO	\$ MAYOREO
SPUD.19	25	100	\$152.35	\$116.00	\$102.10

RECOMENDACIONES DE USO

- Para la conexión del tubo descarga al mueble.
- Aplicar par de apriete hasta que quede firme la instalación de la tuerca spud y sin fugas.
- No apretar de mas para evitar posibles fracturas del mueble.

BRIDA.51 Conector brida de 2" para mingitorio.

CARACTERÍSTICAS:

- Rosca NPS.
- Arandela de acero inoxidable.
- Tornillo hexagonal galvanizado 5/16 - 18 UNC.
- Para conectar a tubo de 2".



CALIDAD

Mingitorio

HECHO EN MÉXICO

CAMBIA TU AGUA

EMPAQUE:

	MMV	PCM	\$ UNITARIO	\$ MENUDEO	\$ MAYOREO
BRIDA.51	5	30	\$278.00	\$212.00	\$187.00

RECOMENDACIONES DE USO

- Para la conexión del mingitorio a la red sanitaria.
- Aplicar cinta teflon en la rosca de union entre tubo pvc y brida para evitar posibles fugas de unión en sus roscas.

AAC204L2 Asiento residencial plus, alargado, cerrado.

CARACTERÍSTICAS:

- Polipropileno 100% virgen.
- Bisagras ajustables para un ajuste perfecto.
- Sistema click de instalación vertical.
- Instalación superior.
- Cierre lento.
- *Hasta agotar existencias.**



CALIDAD

2kg

5 años de GARANTÍA

EMPAQUE:

	COLOR	MMV	PCM	\$ UNITARIO	\$ MENUDEO	\$ MAYOREO
AAC204L2	HUESO	1	10	\$689.00	\$524.00	\$462.00

RECOMENDACIONES DE USO

- Al realizar la instalación de los tornillos de fijación se debe tener cuidado en no exceder la fuerza de apriete de las tuercas, ya que puede dañar el asiento.
- Limpiar la superficie del asiento con una tela suave y húmeda agregando limpiador detergente no abrasivo, si así se requiere y luego secar.

AAC102L1 / AAC104L1 Asiento residencial, alargado, cerrado.

CARACTERÍSTICAS:

- Polipropileno 100% virgen.
- Bisagras ajustables para un ajuste perfecto.
- Sistema click de instalación horizontal.
- Instalación inferior.
- Cierre lento.
- *Hasta agotar existencias.**



CALIDAD

1.5kg

5 años de GARANTÍA

EMPAQUE:

	COLOR	MMV	PCM	\$ UNITARIO	\$ MENUDEO	\$ MAYOREO
AAC102L1	BLANCO	1	10	\$650.00	\$494.00	\$436.00
AAC104L1	HUESO	1	10	\$628.00	\$478.00	\$421.00

*Hasta agotar existencias


RECOMENDACIONES DE USO

- Al realizar la instalación de los tornillos de fijación se debe tener cuidado en no exceder la fuerza de apriete de las tuercas, ya que puede dañar el asiento.
- Limpiar la superficie del asiento con una tela suave y húmeda agregando limpiador detergente no abrasivo, si así se requiere y luego secar.

AAC202L / AAC204L Asiento residencial plus, alargado, cerrado.

CARACTERÍSTICAS:

- Polipropileno 100% virgen.
- Bisagras ajustables para un ajuste perfecto.
- Instalación inferior.
- Cierre lento.



CALIDAD

2kg

NUEVO PRODUCTO

HECHO EN MÉXICO

5 años de GARANTÍA

EMPAQUE:

	COLOR	MMV	PCM	\$ UNITARIO	\$ MENUDEO	\$ MAYOREO
AAC202L	BLANCO	1	4	\$651.00	\$495.00	\$437.00
AAC204L	HUESO	1	4	\$632.00	\$481.00	\$424.00

RECOMENDACIONES DE USO

- Al realizar la instalación de los tornillos de fijación se debe tener cuidado en no exceder la fuerza de apriete de las tuercas, ya que puede dañar el asiento.
- Limpiar la superficie del asiento con una tela suave y húmeda agregando limpiador detergente no abrasivo, si así se requiere y luego secar.

AAA202L.2 Asiento residencial plus, alargado, abierto.

CARACTERÍSTICAS:

- Polipropileno 100% virgen.
- Bisagras ajustables para un ajuste perfecto.
- Instalación inferior.
- Cierre lento.



CALIDAD

2kg

NUEVO PRODUCTO

HECHO EN MÉXICO

5 años de GARANTÍA

EMPAQUE:

	COLOR	MMV	PCM	\$ UNITARIO	\$ MENUDEO	\$ MAYOREO
AAA202L.2	BLANCO	1	4	\$651.00	\$495.00	\$437.00


RECOMENDACIONES DE USO

- Al realizar la instalación de los tornillos de fijación se debe tener cuidado en no exceder la fuerza de apriete de las tuercas, ya que puede dañar el asiento.
- Limpiar la superficie del asiento con una tela suave y húmeda agregando limpiador detergente no abrasivo, si así se requiere y luego secar.

AAA102L / AAA104L Asiento residencial, alargado, abierto.

CARACTERÍSTICAS:

- Polipropileno 100% virgen.
- Bisagras ajustables para un ajuste perfecto.
- Instalación inferior.
- Cierre lento.



CALIDAD

1.5kg

NUEVO PRODUCTO

HECHO EN MÉXICO

5 años de GARANTÍA

EMPAQUE:

	COLOR	MMV	PCM	\$ UNITARIO	\$ MENUDEO	\$ MAYOREO
AAA102L	BLANCO	1	4	\$604.00	\$460.00	\$405.00
AAA104L	HUESO	1	4	\$604.00	\$460.00	\$405.00

RECOMENDACIONES DE USO

- Al realizar la instalación de los tornillos de fijación se debe tener cuidado en no exceder la fuerza de apriete de las tuercas, ya que puede dañar el asiento.
- Limpiar la superficie del asiento con una tela suave y húmeda agregando limpiador detergente no abrasivo, si así se requiere y luego secar.

AAC102L / AAC104L

Asiento residencial, alargado, cerrado.



EMPAQUE:



CARACTERÍSTICAS:

- Polipropileno 100% virgen.
- Bisagras ajustables para un ajuste perfecto.
- Instalación inferior.
- Cierre lento.



	COLOR	MMV	PCM	\$ UNITARIO	\$ MENUDEO	\$ MAYOREO
AAC102L	BLANCO	1	4	\$604.00	\$460.00	\$405.00
	COLOR	MMV	PCM	\$ UNITARIO	\$ MENUDEO	\$ MAYOREO
AAC104L	HUESO	1	4	\$604.00	\$460.00	\$405.00

RECOMENDACIONES DE USO

- Al realizar la instalación de los tornillos de fijación se debe tener cuidado en no exceder la fuerza de apriete de las tuercas, ya que puede dañar el asiento.
- Limpiar la superficie del asiento con una tela suave y húmeda agregando limpiador detergente no abrasivo, si así se requiere y luego secar.

ARA104L

Asiento residencial, redondo, abierto.

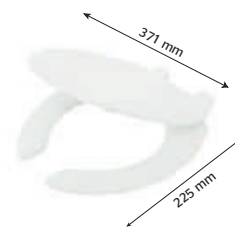


EMPAQUE:



CARACTERÍSTICAS:

- Polipropileno 100% virgen.
 - Bisagras ajustables para un ajuste perfecto.
 - Instalación inferior.
 - Cierre lento.
- *Hasta agotar existencias.*



	COLOR	MMV	PCM	\$ UNITARIO	\$ MENUDEO	\$ MAYOREO
ARA104L	HUESO	1	10	\$468.00	\$356.00	\$314.00

RECOMENDACIONES DE USO

- Al realizar la instalación de los tornillos de fijación se debe tener cuidado en no exceder la fuerza de apriete de las tuercas, ya que puede dañar el asiento.
- Limpiar la superficie del asiento con una tela suave y húmeda agregando limpiador detergente no abrasivo, si así se requiere y luego secar.

AAC202 / AAC204

Asiento residencial plus, alargado, cerrado.




EMPAQUE:



CARACTERÍSTICAS:

- Polipropileno 100% virgen.
 - Bisagras ajustables para un ajuste perfecto.
 - Instalación inferior.
 - Cierre normal.
- *Hasta agotar existencias.*



	COLOR	MMV	PCM	\$ UNITARIO	\$ MENUDEO	\$ MAYOREO
AAC202	BLANCO	1	4	\$556.00	\$423.00	\$373.00
	COLOR	MMV	PCM	\$ UNITARIO	\$ MENUDEO	\$ MAYOREO
AAC204	HUESO	1	4	\$540.00	\$411.00	\$362.00

RECOMENDACIONES DE USO

- Al realizar la instalación de los tornillos de fijación se debe tener cuidado en no exceder la fuerza de apriete de las tuercas, ya que puede dañar el asiento.
- Limpiar la superficie del asiento con una tela suave y húmeda agregando limpiador detergente no abrasivo, si así se requiere y luego secar.

AAA202 / AAA204

Asiento residencial plus, alargado, abierto.




EMPAQUE:



CARACTERÍSTICAS:

- Polipropileno 100% virgen.
 - Bisagras ajustables para un ajuste perfecto.
 - Instalación inferior.
 - Cierre normal.
- *Hasta agotar existencias.*



	COLOR	MMV	PCM	\$ UNITARIO	\$ MENUDEO	\$ MAYOREO
AAA202	BLANCO	1	4	\$556.00	\$423.00	\$373.00
	COLOR	MMV	PCM	\$ UNITARIO	\$ MENUDEO	\$ MAYOREO
AAA204	HUESO	1	4	\$540.00	\$411.00	\$362.00

RECOMENDACIONES DE USO

- Al realizar la instalación de los tornillos de fijación se debe tener cuidado en no exceder la fuerza de apriete de las tuercas, ya que puede dañar el asiento.
- Limpiar la superficie del asiento con una tela suave y húmeda agregando limpiador detergente no abrasivo, si así se requiere y luego secar.

AAC1041

Asiento residencial, alargado, cerrado.

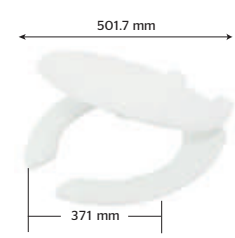


EMPAQUE:



CARACTERÍSTICAS:

- Polipropileno 100% virgen.
 - Bisagras ajustables para un ajuste perfecto.
 - Sistema click de instalación horizontal.
 - Cierre normal.
- *Hasta agotar existencias.*



	COLOR	MMV	PCM	\$ UNITARIO	\$ MENUDEO	\$ MAYOREO
AAC1041	HUESO	1	10	\$408.00	\$311.00	\$274.00

RECOMENDACIONES DE USO

- Al realizar la instalación de los tornillos de fijación se debe tener cuidado en no exceder la fuerza de apriete de las tuercas, ya que puede dañar el asiento.
- Limpiar la superficie del asiento con una tela suave y húmeda agregando limpiador detergente no abrasivo, si así se requiere y luego secar.

ARC102L / ARC104L

Asiento residencial, redondo, cerrado.




EMPAQUE:



CARACTERÍSTICAS:

- Polipropileno 100% virgen.
 - Bisagras ajustables para un ajuste perfecto.
 - Instalación inferior.
 - Cierre lento.
- *Hasta agotar existencias.*



	COLOR	MMV	PCM	\$ UNITARIO	\$ MENUDEO	\$ MAYOREO
ARC102L	BLANCO	1	4	\$540.00	\$411.00	\$362.00
	COLOR	MMV	PCM	\$ UNITARIO	\$ MENUDEO	\$ MAYOREO
ARC104L	HUESO	1	4	\$524.00	\$399.00	\$352.00

RECOMENDACIONES DE USO


- Al realizar la instalación de los tornillos de fijación se debe tener cuidado en no exceder la fuerza de apriete de las tuercas, ya que puede dañar el asiento.
- Limpiar la superficie del asiento con una tela suave y húmeda agregando limpiador detergente no abrasivo, si así se requiere y luego secar.

ARA102L.2 Asiento residencial, redondo, abierto.



CARACTERÍSTICAS:

- Polipropileno 100% virgen.
- Bisagras ajustables para un ajuste perfecto.
- Instalación inferior.
- Cierre lento.



	COLOR	MMV	PCM	\$ UNITARIO	\$ MENUDEO	\$ MAYOREO
ARA102L.2	BLANCO	1	4	\$540.00	\$411.00	\$362.00

RECOMENDACIONES DE USO

- Al realizar la instalación de los tornillos de fijación se debe tener cuidado en no exceder la fuerza de apriete de las tuercas, ya que puede dañar el asiento.
- Limpiar la superficie del asiento con una tela suave y húmeda agregando limpiador detergente no abrasivo, si así se requiere y luego secar.

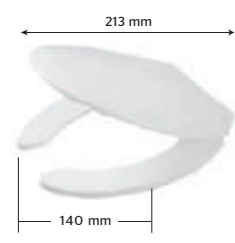
AAA104 Asiento residencial, alargado, abierto.



CARACTERÍSTICAS:

- Polipropileno 100% virgen.
- Bisagras ajustables para un ajuste perfecto.
- Instalación inferior.
- Cierre normal.

***Hasta agotar existencias.**



	COLOR	MMV	PCM	\$ UNITARIO	\$ MENUDEO	\$ MAYOREO
AAA104	HUESO	1	4	\$493.00	\$375.00	\$331.00

RECOMENDACIONES DE USO

- Al realizar la instalación de los tornillos de fijación se debe tener cuidado en no exceder la fuerza de apriete de las tuercas, ya que puede dañar el asiento.
- Limpiar la superficie del asiento con una tela suave y húmeda agregando limpiador detergente no abrasivo, si así se requiere y luego secar.

AAC102 Asiento residencial, alargado, cerrado.



CARACTERÍSTICAS:

- Polipropileno 100% virgen.
- Bisagras ajustables para un ajuste perfecto.
- Instalación inferior.
- Cierre normal.

***Hasta agotar existencias.**



	COLOR	MMV	PCM	\$ UNITARIO	\$ MENUDEO	\$ MAYOREO
AAC102	BLANCO	1	4	\$493.00	\$375.00	\$331.00

RECOMENDACIONES DE USO

- Al realizar la instalación de los tornillos de fijación se debe tener cuidado en no exceder la fuerza de apriete de las tuercas, ya que puede dañar el asiento.
- Limpiar la superficie del asiento con una tela suave y húmeda agregando limpiador detergente no abrasivo, si así se requiere y luego secar.

AAC02 / AAC04 Asiento estándar, alargado, cerrado.



CARACTERÍSTICAS:

- Polipropileno 100% virgen.
- Bisagras ajustables para un ajuste perfecto.
- Instalación inferior.
- Cierre normal.



	COLOR	MMV	PCM	\$ UNITARIO	\$ MENUDEO	\$ MAYOREO
AAC02	BLANCO	1	5	\$415.00	\$316.00	\$279.00
AAC04	HUESO	1	5	\$415.00	\$316.00	\$279.00

RECOMENDACIONES DE USO

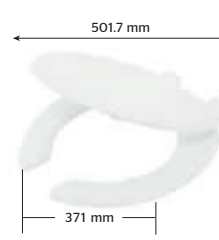
- Al realizar la instalación de los tornillos de fijación se debe tener cuidado en no exceder la fuerza de apriete de las tuercas, ya que puede dañar el asiento.
- Limpiar la superficie del asiento con una tela suave y húmeda agregando limpiador detergente no abrasivo, si así se requiere y luego secar.

AAA02 / AAA04 Asiento estándar, alargado, abierto.



CARACTERÍSTICAS:

- Polipropileno 100% virgen.
- Bisagras ajustables para un ajuste perfecto.
- Instalación inferior.
- Cierre normal.



	COLOR	MMV	PCM	\$ UNITARIO	\$ MENUDEO	\$ MAYOREO
AAA02	BLANCO	1	5	\$454.00	\$346.00	\$305.00
AAA04	HUESO	1	5	\$454.00	\$346.00	\$305.00

RECOMENDACIONES DE USO

- Al realizar la instalación de los tornillos de fijación se debe tener cuidado en no exceder la fuerza de apriete de las tuercas, ya que puede dañar el asiento.
- Limpiar la superficie del asiento con una tela suave y húmeda agregando limpiador detergente no abrasivo, si así se requiere y luego secar.


ARC102 / ARC104 Asiento residencial, redondo, cerrado.



CARACTERÍSTICAS:

- Polipropileno 100% virgen.
- Bisagras ajustables para un ajuste perfecto.
- Instalación inferior.
- Cierre normal.

***Hasta agotar existencias.**



	COLOR	MMV	PCM	\$ UNITARIO	\$ MENUDEO	\$ MAYOREO
ARC102	BLANCO	1	4	\$429.00	\$327.00	\$288.00
ARC104	HUESO	1	4	\$429.00	\$327.00	\$288.00

RECOMENDACIONES DE USO

- Al realizar la instalación de los tornillos de fijación se debe tener cuidado en no exceder la fuerza de apriete de las tuercas, ya que puede dañar el asiento.
- Limpiar la superficie del asiento con una tela suave y húmeda agregando limpiador detergente no abrasivo, si así se requiere y luego secar.

ARA102.2 / ARA104.2

Asiento residencial, redondo, abierto.



CARACTERÍSTICAS:

- Polipropileno 100% virgen.
- Bisagras ajustables para un ajuste perfecto.
- Instalación inferior.
- Cierre normal.

	COLOR	MMV	PCM	\$ UNITARIO	\$ MENUDEO	\$ MAYOREO
ARA102.2	BLANCO	1	4	\$429.00	\$327.00	
	COLOR	MMV	PCM	\$ UNITARIO	\$ MENUDEO	\$ MAYOREO
ARA104.2	HUESO	1	4	\$429.00	\$327.00	\$288.00

RECOMENDACIONES DE USO

- Al realizar la instalación de los tornillos de fijación se debe tener cuidado en no exceder la fuerza de apriete de las tuercas, ya que puede dañar el asiento.
- Limpiar la superficie del asiento con una tela suave y húmeda agregando limpiador detergente no abrasivo, si así se requiere y luego secar.

ARC02

Asiento estándar, redondo, cerrado.



CARACTERÍSTICAS:

- Polipropileno 100% virgen.
- Bisagras ajustables para un ajuste perfecto.
- Instalación inferior.
- Cierre normal.

	COLOR	MMV	PCM	\$ UNITARIO	\$ MENUDEO	\$ MAYOREO
ARC02	BLANCO	1	5	\$343.00	\$261.00	\$230.00

RECOMENDACIONES DE USO

- Al realizar la instalación de los tornillos de fijación se debe tener cuidado en no exceder la fuerza de apriete de las tuercas, ya que puede dañar el asiento.
- Limpiar la superficie del asiento con una tela suave y húmeda agregando limpiador detergente no abrasivo, si así se requiere y luego secar.

ARA02 / ARA04

Asiento estándar, redondo, abierto.



CARACTERÍSTICAS:

- Polipropileno 100% virgen.
- Bisagras ajustables para un ajuste perfecto.
- Instalación inferior.
- Cierre normal.

	COLOR	MMV	PCM	\$ UNITARIO	\$ MENUDEO	\$ MAYOREO
ARA02	BLANCO	1	5	\$340.00	\$259.00	\$228.00
	COLOR	MMV	PCM	\$ UNITARIO	\$ MENUDEO	\$ MAYOREO
ARA04	HUESO	1	5	\$340.00	\$259.00	\$228.00

RECOMENDACIONES DE USO

- Al realizar la instalación de los tornillos de fijación se debe tener cuidado en no exceder la fuerza de apriete de las tuercas, ya que puede dañar el asiento.
- Limpiar la superficie del asiento con una tela suave y húmeda agregando limpiador detergente no abrasivo, si así se requiere y luego secar.

AREA02 / AREA04

Asiento básico, redondo, abierto.



CARACTERÍSTICAS:

- Polipropileno 100% virgen.
- Bisagras ajustables para un ajuste perfecto.
- Instalación inferior.
- Cierre normal.
- Costillas reforzadas en la parte inferior del asiento, para mayor soporte.
- Peso 650 g.

	COLOR	MMV	PCM	\$ UNITARIO	\$ MENUDEO	\$ MAYOREO
AREA02	BLANCO	1	10	\$227.00	\$173.00	\$153.00
	COLOR	MMV	PCM	\$ UNITARIO	\$ MENUDEO	\$ MAYOREO
AREA04	HUESO	1	10	\$227.00	\$173.00	\$153.00

RECOMENDACIONES DE USO

- Al realizar la instalación de los tornillos de fijación se debe tener cuidado en no exceder la fuerza de apriete de las tuercas, ya que puede dañar el asiento.
- Limpiar la superficie del asiento con una tela suave y húmeda agregando limpiador detergente no abrasivo, si así se requiere y luego secar.

AREC02/ AREC04

Asiento básico, redondo, cerrado.



CARACTERÍSTICAS:

- Polipropileno 100% virgen.
- Bisagras ajustables para un ajuste perfecto.
- Instalación inferior.
- Cierre normal.
- Costillas reforzadas en la parte inferior del asiento, para mayor soporte.
- Peso 650 g.

	COLOR	MMV	PCM	\$ UNITARIO	\$ MENUDEO	\$ MAYOREO
AREC02	BLANCO	1	10	\$223.00	\$170.00	\$150.00
	COLOR	MMV	PCM	\$ UNITARIO	\$ MENUDEO	\$ MAYOREO
AREC04	HUESO	1	10	\$223.00	\$170.00	\$150.00

RECOMENDACIONES DE USO

- Al realizar la instalación de los tornillos de fijación se debe tener cuidado en no exceder la fuerza de apriete de las tuercas, ya que puede dañar el asiento.
- Limpiar la superficie del asiento con una tela suave y húmeda agregando limpiador detergente no abrasivo, si así se requiere y luego secar.

KWC

Kit de instalación para W.C.



CARACTERÍSTICAS:

- Incluye:
- 1 pza. 4005C: Llave de control angular con vástago plástico
 - 1 pza. 345: Cuello de cera con guía y pijas
 - 1 pza. WVLP-35: Manguera para W.C. tramado nylon y tuercas latón-plástico
 - 1 pza. CTPU.19520: Cinta selladora

	MMV	PCM	\$ UNITARIO	\$ MENUDEO	\$ MAYOREO
KWC	1	9	\$320.00	\$244.00	\$215.00

RECOMENDACIONES DE USO

- No utilizar silicón en su instalación.
- Verificar que en su instalación quede paralelo al mueble.
- Para la limpieza usar siempre una tela suave húmeda y luego secar.



ELEMENTOS DE INSTALACIÓN

COMPLEMENTOS

URREA[®]
Tecnología para vivir el agua

urrea.mx



402.2 Llave de control angular inox acabado negro.



EMPAQUE:



CARACTERÍSTICAS:

- Fabricada en acero inoxidable.
- Acabado negro satin.
- Apertura y cierre de 1/4 de vuelta.
- Diseño minimalista.
- Presión de trabajo:
Baja: 0.25kg/cm² a 1 kg/cm².
Media: 1 Kg/cm² a 3 Kg/cm².
Alta: 3 Kg/cm² a 6 Kg/cm².



	MMV	PCM	\$ UNITARIO	\$ MENUDEO	\$ MAYOREO
402.2	1	100	\$995.00	\$757.00	\$667.00

RECOMENDACIONES DE USO

- Antes de conectar la alimentación del agua asegúrese de purgar las líneas para evitar filtraciones de impurezas que puedan dañar el funcionamiento.
- Nunca utilizar silicón para la instalación del producto.
- Limpie con una franela húmeda y luego seque.

402.9 Llave de control angular inox acabado satin.



EMPAQUE:



CARACTERÍSTICAS:

- Fabricada en acero inoxidable.
- Acabado satin.
- Apertura y cierre de 1/4 de vuelta.
- Diseño minimalista.
- Presión de trabajo:
Baja: 0.25kg/cm² a 1 kg/cm².
Media: 1 Kg/cm² a 3 Kg/cm².
Alta: 3 Kg/cm² a 6 Kg/cm².



	MMV	PCM	\$ UNITARIO	\$ MENUDEO	\$ MAYOREO
402.9	1	100	\$632.00	\$481.00	\$424.00

RECOMENDACIONES DE USO

- Antes de conectar la alimentación del agua asegúrese de purgar las líneas para evitar filtraciones de impurezas que puedan dañar el funcionamiento.
- Nunca utilizar silicón para la instalación del producto.
- Limpie con una franela húmeda y luego seque.

404.2 Llave angular acabado negro mate.



EMPAQUE:



CARACTERÍSTICAS:

- Fabricada en latón.
- Acabado negro mate.
- Apertura y cierre de 1/4 de vuelta.
- Diseño minimalista.
- Presión de trabajo:
Baja: 0.25kg/cm² a 1 kg/cm².
Media: 1 Kg/cm² a 3 Kg/cm².
Alta: 3 Kg/cm² a 6 Kg/cm².



	MMV	PCM	\$ UNITARIO	\$ MENUDEO	\$ MAYOREO
404.2	1	150	\$410.00	\$312.00	\$275.00

RECOMENDACIONES DE USO

- Antes de conectar la alimentación del agua asegúrese de purgar las líneas para evitar filtraciones de impurezas que puedan dañar el funcionamiento.
- Nunca utilizar silicón para la instalación del producto.
- Limpie con una franela húmeda y luego seque.

401CV Llave de control angular 1/4 de vuelta.



EMPAQUE:



CARACTERÍSTICAS:

- Fabricada en latón.
- Acabado niquelado.
- Compacta.
- Apertura y cierre de 1/4 de vuelta.
- Presión de trabajo:
Baja: 0.25kg/cm² a 1 kg/cm².
Media: 1 Kg/cm² a 3 Kg/cm².
Alta: 3 Kg/cm² a 6 Kg/cm².



	MMV	PCM	\$ UNITARIO	\$ MENUDEO	\$ MAYOREO
401CV	12	120	\$97.91	\$74.50	\$66.00

RECOMENDACIONES DE USO

- Antes de conectar la alimentación del agua asegúrese de purgar las líneas para evitar filtraciones de impurezas que puedan dañar el funcionamiento.
- Nunca utilizar silicón para la instalación del producto.
- Limpie con una franela húmeda y luego seque.

400SCS Llave de control angular con vástago plástico.



EMPAQUE:



CARACTERÍSTICAS:

- Vástago ascendente.
- Acabado cromo
- Vástago plástico, ideal para clima húmedo.
- NMX-C-415-ONNCC-2015.
- 1/2" x 1/2".
- Presión de trabajo:
Baja: 0.25kg/cm² a 1 kg/cm².
Media: 1 Kg/cm² a 3 Kg/cm².
Alta: 3 Kg/cm² a 6 Kg/cm².
- Niveles de edificación:
12 o equipo hidroneumático.
- ***Hasta agotar existencias.**



	MMV	PCM	\$ UNITARIO	\$ MENUDEO	\$ MAYOREO
400SCS	1	60	\$127.69	\$97.10	\$86.00

RECOMENDACIONES DE USO

- Antes de conectar la alimentación del agua asegúrese de purgar las líneas para evitar filtraciones de impurezas que puedan dañar el funcionamiento.
- Nunca utilizar silicón para la instalación del producto.
- Limpie con una franela húmeda y luego seque.

402FVP Llave angular forjada con vástago plástico.



EMPAQUE:



CARACTERÍSTICAS:

- Fabricada en latón.
- Vástago plástico, ideal para clima húmedo.
- Libre de poros.
- Apertura y cierre de 1/4 de vuelta.
- Presión de trabajo:
Baja: 0.25kg/cm² a 1 kg/cm².
Media: 1 Kg/cm² a 3 Kg/cm².
Alta: 3 Kg/cm² a 6 Kg/cm².
- Niveles de edificación:
12 o equipo hidroneumático.
- 1/2" x 1/2".
- Acabado cromo.



	MMV	PCM	\$ UNITARIO	\$ MENUDEO	\$ MAYOREO
402FVP	1	200	\$140.83	\$107.10	\$95.00

RECOMENDACIONES DE USO

- Antes de conectar la alimentación del agua asegúrese de purgar las líneas para evitar filtraciones de impurezas que puedan dañar el funcionamiento.
- Nunca utilizar silicón para la instalación del producto.
- Limpie con una franela húmeda y luego seque.

401D Llave de control angular doble.



CARACTERÍSTICAS:

- Fabricada en latón.
- Presión de trabajo:
Baja: 0.25kg/cm² a 1 kg/cm².
Media: 1 Kg/cm² a 3 Kg/cm².
Alta: 3 Kg/cm² a 6 Kg/cm².
- Ideal para conectar 2 mangueras.
- Se puede conectar a bidet.
- 1/2" x 1/2" x 1/2".
- Acabado cromo.



EMPAQUE:



	MMV	PCM	\$ UNITARIO	\$ MENUDEO	\$ MAYOREO
401D	15	150	\$164.48	\$125.10	\$111.00

RECOMENDACIONES DE USO

- Antes de conectar la alimentación del agua asegúrese de purgar las líneas para evitar filtraciones de impurezas que puedan dañar el funcionamiento.
- Nunca utilizar silicón para la instalación del producto.
- Limpie con una franela húmeda y luego seque.

405BSC Llave angular con barrillito.



CARACTERÍSTICAS:

- Fabricada en latón.
- Vástago ascendente.
- Vástago metálico.
- Anillo de compresión para tubo de cobre y CPVC
- Maneral ABS.
- 1/2" x 1/2".
- Acabado niquelado.
- Presión de trabajo:
Baja: 0.25kg/cm² a 1 kg/cm².
Media: 1 Kg/cm² a 3 Kg/cm².
Alta: 3 Kg/cm² a 6 Kg/cm².



EMPAQUE:



	MMV	PCM	\$ UNITARIO	\$ MENUDEO	\$ MAYOREO
405BSC	1	72	\$106.04	\$81.00	\$71.10

RECOMENDACIONES DE USO

- Antes de conectar la alimentación del agua asegúrese de purgar las líneas para evitar filtraciones de impurezas que puedan dañar el funcionamiento.
- Nunca utilizar silicón para la instalación del producto.
- Limpie con una franela húmeda y luego seque.

406BSC Llave de control angular con barrillito.



CARACTERÍSTICAS:

- Fabricada en latón.
- Vástago ascendente.
- Vástago plástico, ideal para clima húmedo.
- Anillo de compresión para tubo de cobre y CPVC.
- Maneral Zamak.
- 1/2" x 1/2".
- Acabado cromo.
- Presión de trabajo:
Baja: 0.25kg/cm² a 1 kg/cm².
Media: 1 Kg/cm² a 3 Kg/cm².
Alta: 3 Kg/cm² a 6 Kg/cm².



EMPAQUE:



	MMV	PCM	\$ UNITARIO	\$ MENUDEO	\$ MAYOREO
406BSC	1	96	\$140.12	\$107.00	\$94.00

RECOMENDACIONES DE USO


- Antes de conectar la alimentación del agua asegúrese de purgar las líneas para evitar filtraciones de impurezas que puedan dañar el funcionamiento.
- Nunca utilizar silicón para la instalación del producto.
- Limpie con una franela húmeda y luego seque.

401CSC Llave de control angular.



CARACTERÍSTICAS:

- Fabricada en latón.
- Vástago ascendente.
- Presión de trabajo:
Baja: 0.25kg/cm² a 1 kg/cm².
Media: 1 Kg/cm² a 3 Kg/cm².
Alta: 3 Kg/cm² a 6 Kg/cm².
- 1/2" x 1/2".
- Acabado niquelado.



EMPAQUE:



	MMV	PCM	\$ UNITARIO	\$ MENUDEO	\$ MAYOREO
401CSC	12	120	\$123.21	\$94.00	\$83.00

RECOMENDACIONES DE USO

- Antes de conectar la alimentación del agua asegúrese de purgar las líneas para evitar filtraciones de impurezas que puedan dañar el funcionamiento.
- Nunca utilizar silicón para la instalación del producto.
- Limpie con una franela húmeda y luego seque.

402 Llave de control angular con diseño redondo.



CARACTERÍSTICAS:

- Diseño minimalista.
- Fabricada en latón.
- 1/4 de vuelta.
- 1/2" x 1/2".
- Presión de trabajo:
Baja: 0.25kg/cm² a 1 kg/cm².
Media: 1 Kg/cm² a 3 Kg/cm².
Alta: 3 Kg/cm² a 6 Kg/cm².
- Niveles de edificación:
12 o equipo hidroneumático.
- Acabado cromo



EMPAQUE:



	MMV	PCM	\$ UNITARIO	\$ MENUDEO	\$ MAYOREO
402	1	80	\$279.00	\$213.00	\$187.00

RECOMENDACIONES DE USO


- Antes de conectar la alimentación del agua asegúrese de purgar las líneas para evitar filtraciones de impurezas que puedan dañar el funcionamiento.
- Nunca utilizar silicón para la instalación del producto.
- Limpie con una franela húmeda y luego seque.

403 Llave de control angular con diseño cuadrado.



CARACTERÍSTICAS:

- Diseño minimalista.
- Fabricada en latón.
- 1/4 de vuelta.
- 1/2" x 1/2".
- Presión de trabajo:
Baja: 0.25kg/cm² a 1 kg/cm².
Media: 1 Kg/cm² a 3 Kg/cm².
Alta: 3 Kg/cm² a 6 Kg/cm².
- Niveles de edificación:
12 o equipo hidroneumático.
- Acabado cromo



EMPAQUE:



	MMV	PCM	\$ UNITARIO	\$ MENUDEO	\$ MAYOREO
403	1	80	\$309.00	\$235.00	\$208.00

RECOMENDACIONES DE USO

- Antes de conectar la alimentación del agua asegúrese de purgar las líneas para evitar filtraciones de impurezas que puedan dañar el funcionamiento.
- Nunca utilizar silicón para la instalación del producto.
- Limpie con una franela húmeda y luego seque.

401ST Llave de control angular.

CARACTERÍSTICAS:

- Fabricada en latón.
- Vástago ascendente.
- NMX-C-415-ONNCE-2015.
- 1/2" x 1/2.
- Acabado cromo.
- Presión de trabajo:
Baja: 0.25kg/cm² a 1 kg/cm².
Media: 1 Kg/cm² a 3 Kg/cm².
Alta: 3 Kg/cm² a 6 Kg/cm².



\$ UNITARIO	MMV	\$ DE LISTA	\$ MENEDEO	\$ MAYOREO
401ST	10	\$367.00	\$279.00	\$246.00
\$ CAJA MASTER	PCM	\$ DE LISTA	\$ MENEDEO	\$ MAYOREO
	100	\$36,332.00	\$27,612.32	\$24,342.44

RECOMENDACIONES DE USO

- Antes de conectar la alimentación del agua asegúrese de purgar las líneas para evitar filtraciones de impurezas que puedan dañar el funcionamiento.
- Nunca utilizar silicón para la instalación del producto.
- Limpie con una franela húmeda y luego seque.



401CPVC Llave de control angular para CPVC.

CARACTERÍSTICAS:

- Fabricada en latón.
- Apertura y cierre 1/4 de vuelta.
- 1/2" x 1/2".
- Acabado cromo.
- Presión de trabajo:
Baja: 0.25kg/cm² a 1 kg/cm².
Media: 1 Kg/cm² a 3 Kg/cm².
Alta: 3 Kg/cm² a 6 Kg/cm².



\$ UNITARIO	MMV	\$ DE LISTA	\$ MENEDEO	\$ MAYOREO
401CPVC	1	\$176.61	\$135.00	\$119.00
\$ CAJA MASTER	PCM	\$ DE LISTA	\$ MENEDEO	\$ MAYOREO
	115	\$20,106.60	\$15,281.02	\$13,471.42

RECOMENDACIONES DE USO

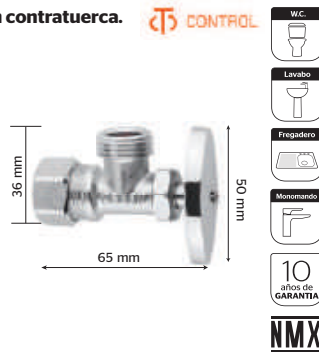
- Antes de conectar la alimentación del agua asegúrese de purgar las líneas para evitar filtraciones de impurezas que puedan dañar el funcionamiento.
- Nunca utilizar silicón para la instalación del producto.
- Limpie con una franela húmeda y luego seque.



401BSC Llave de control angular con contratuercas.

CARACTERÍSTICAS:

- Fabricada en latón.
- Vástago ascendente.
- Con contra tuerca.
- NMX-C-415-ONNCE-2015.
- 1/2" x 1/2.
- Acabado cromo.
- Presión de trabajo:
Baja: 0.25kg/cm² a 1 kg/cm².
Media: 1 Kg/cm² a 3 Kg/cm².
Alta: 3 Kg/cm² a 6 Kg/cm².



\$ UNITARIO	MMV	\$ DE LISTA	\$ MENEDEO	\$ MAYOREO
401BSC	10	\$186.61	\$142.00	\$125.10
\$ CAJA MASTER	PCM	\$ DE LISTA	\$ MENEDEO	\$ MAYOREO
	100	\$18,473.00	\$14,039.48	\$12,376.91

RECOMENDACIONES DE USO

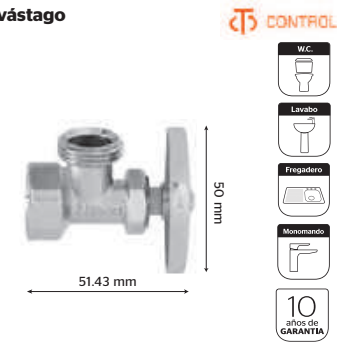
- Antes de conectar la alimentación del agua asegúrese de purgar las líneas para evitar filtraciones de impurezas que puedan dañar el funcionamiento.
- Nunca utilizar silicón para la instalación del producto.
- Limpie con una franela húmeda y luego seque.



400SC Llave de control angular con vástago plástico.

CARACTERÍSTICAS:

- Fabricada en latón.
- Vástago ascendente.
- Vástago plástico, ideal para clima húmedo.
- NMX-C-415-ONNCE-2015.
- 1/2" x 1/2.
- Acabado cromo.
- Presión de trabajo:
Baja: 0.25kg/cm² a 1 kg/cm².
Media: 1 Kg/cm² a 3 Kg/cm².
Alta: 3 Kg/cm² a 6 Kg/cm².



	MMV	PCM	\$ UNITARIO	\$ MENEDEO	\$ MAYOREO
400SC	10	100	\$154.85	\$118.00	\$104.00

RECOMENDACIONES DE USO

- Antes de conectar la alimentación del agua asegúrese de purgar las líneas para evitar filtraciones de impurezas que puedan dañar el funcionamiento.
- Nunca utilizar silicón para la instalación del producto.
- Limpie con una franela húmeda y luego seque.



401SC Llave de control angular sin contratuercas.

CARACTERÍSTICAS:

- Fabricada en latón.
- Vástago ascendente.
- NMX-C-415-ONNCE-2015.
- 1/2" x 1/2.
- Acabado cromo.
- Presión de trabajo:
Baja: 0.25kg/cm² a 1 kg/cm².
Media: 1 Kg/cm² a 3 Kg/cm².
Alta: 3 Kg/cm² a 6 Kg/cm².



\$ UNITARIO	MMV	\$ DE LISTA	\$ MENEDEO	\$ MAYOREO
401SC	10	\$157.10	\$120.00	\$106.00
\$ CAJA MASTER	PCM	\$ DE LISTA	\$ MENEDEO	\$ MAYOREO
	100	\$15,552.00	\$11,819.52	\$10,419.84

RECOMENDACIONES DE USO

- Antes de conectar la alimentación del agua asegúrese de purgar las líneas para evitar filtraciones de impurezas que puedan dañar el funcionamiento.
- Nunca utilizar silicón para la instalación del producto.
- Limpie con una franela húmeda y luego seque.



401PEX Llave de control angular sin contratuercas.

CARACTERÍSTICAS:

- Fabricada en latón.
- 1/4 de vuelta.
- 1/2" x 1/2.
- Acabado cromo.
- Presión de trabajo:
Baja: 0.25kg/cm² a 1 kg/cm².
Media: 1 Kg/cm² a 3 Kg/cm².
Alta: 3 Kg/cm² a 6 Kg/cm².
***Hasta agotar existencias.**



	MMV	PCM	\$ UNITARIO	\$ MENEDEO	\$ MAYOREO
401PEX	5	80	\$115.68	\$88.00	\$78.00

RECOMENDACIONES DE USO

- Antes de conectar la alimentación del agua asegúrese de purgar las líneas para evitar filtraciones de impurezas que puedan dañar el funcionamiento.
- Nunca utilizar silicón para la instalación del producto.
- Limpie con una franela húmeda y luego seque.
- Para instalación con tubería de polietileno con anillos de acero inoxidable o cobre.



17MG Llave de paso para mingitorio.

CARACTERÍSTICAS:

- Fabricada en latón.
- Conexión hembra 14 NTP.
- Cierre a compresión.
- Acabado cromo.



EMPAQUE:



\$ UNITARIO	MMV	\$ DE LISTA	\$ MENUDEO	\$ MAYOREO
17MG	5	\$894.00	\$680.00	\$599.00
\$ CAJA MASTER	PCM	\$ DE LISTA	\$ MENUDEO	\$ MAYOREO
	40	\$35,402.00	\$26,905.52	\$23,719.34

RECOMENDACIONES DE USO

- Antes de conectar la alimentación del agua asegúrese de purgar las líneas para evitar filtraciones de impurezas que puedan dañar el funcionamiento.
- Nunca utilizar silicón para la instalación del producto.
- Limpie con una franela húmeda y luego seque.

Juego de cubre taladros.



CARACTERÍSTICAS:

- Cubre orificios del lavabo o fregadero para hacer el cambio de mezcladora a monomando.
- Fabricado en latón.



\$ UNITARIO	MMV	\$ UNITARIO	\$ MENUDEO	\$ MAYOREO
*2401 ACABADO CROMO	1	\$520.00	\$396.00	\$349.00
\$ CAJA MASTER	PCM	\$ UNITARIO	\$ MENUDEO	\$ MAYOREO
	75	\$38,610.00	\$29,343.60	\$25,868.70

\$ UNITARIO	MMV	\$ UNITARIO	\$ MENUDEO	\$ MAYOREO
*2401.9 ACABADO ACERO INOXIDABLE	1	\$617.00	\$469.00	\$414.00
\$ CAJA MASTER	PCM	\$ UNITARIO	\$ MENUDEO	\$ MAYOREO
	75	\$45,811.50	\$34,816.74	\$30,693.71

\$ UNITARIO	MMV	\$ UNITARIO	\$ MENUDEO	\$ MAYOREO
*2401S.9 ACABADO ACERO INOXIDABLE	1	\$438.00	\$333.00	\$294.00
\$ CAJA MASTER	PCM	\$ UNITARIO	\$ MENUDEO	\$ MAYOREO
	36	\$15,609.96	\$11,863.57	\$10,458.67

RECOMENDACIONES DE USO

- Nunca utilizar silicón para la instalación del producto.
- Limpie con una franela húmeda y luego seque.

*EMPAQUE CAJA KRAFT

**EMPAQUE SKIN PACK

CF01 Cubierta para fregadero de 8".

CARACTERÍSTICAS:

- Fabricado en latón.
- Para cubrir distancias de barrenos de 8".
- Para hacer el cambio de mezcladora a monomando.
- Acabado cromo.



EMPAQUE:



	MMV	PCM	\$ UNITARIO	\$ MENUDEO	\$ MAYOREO
CF01	1	100	\$495.00	\$377.00	\$332.00

RECOMENDACIONES DE USO

- Nunca utilice silicón para la instalación del producto.
- No deje el producto sin limpiar por periodos largos de tiempo.

CF02 Cubierta para lavabo de 4".

CARACTERÍSTICAS:

- Fabricado en latón.
- Para hacer el cambio de mezcladora a monomando.
- Para cubrir distancias de barrenos de 4".



EMPAQUE:



	MMV	PCM	\$ UNITARIO	\$ MENUDEO	\$ MAYOREO
CF02	1	150	\$371.00	\$282.00	\$249.00

RECOMENDACIONES DE USO

- Nunca utilice silicón para la instalación del producto.
- No deje el producto sin limpiar por periodos largos de tiempo.

MALL-60 Manguera para monomando, tramado de acero inoxidable.

CARACTERÍSTICAS:

- Tramado acero inoxidable.
- Tuercas de latón.
- Temperatura máxima: 86° C.
- Espiga: Latón.
- Empaque: Elastómero para sello perfecto.
- Férula: Acero inoxidable.
- Presión de trabajo máxima de 20 Kg/cm² (285 lb/pulg²).
- Medida: 1/2" x M11 x 60 cm.



EMPAQUE:



\$ UNITARIO	MMV	\$ DE LISTA	\$ MENUDEO	\$ MAYOREO
MALL-60	1	\$129.98	\$99.00	\$87.10
\$ CAJA MASTER	PCM	\$ DE LISTA	\$ MENUDEO	\$ MAYOREO
	150	\$19,300.50	\$14,668.38	\$12,931.34

RECOMENDACIONES DE USO

- Antes de realizar la conexión a la red hidráulica asegúrese que las roscas de instalación estén limpias y libres de grasa o polvo.
- Nunca utilizar silicón o cinta selladora para roscas en la instalación.
- Utilizar para el apriete, de ser necesario, en tuerca de latón forjado la herramienta adecuada con caras planas; para las tuercas en polipropileno nunca utilizar herramientas para su apriete.

MALL-58 Manguera para monomando, tramado de acero inoxidable.

CARACTERÍSTICAS:

- Tramado acero inoxidable.
- Tuercas de latón.
- Temperatura máxima: 86° C.
- Espiga: Latón.
- Empaque: Elastómero para sello perfecto.
- Férula: Acero inoxidable.
- Presión de trabajo máxima de 20 Kg/cm² (285 lb/pulg²).
- Medida: 1/2" x M10 x 58cm.



EMPAQUE:



\$ UNITARIO	MMV	\$ DE LISTA	\$ MENUDEO	\$ MAYOREO
MALL-58	1	\$112.57	\$86.00	\$75.50
\$ CAJA MASTER	PCM	\$ DE LISTA	\$ MENUDEO	\$ MAYOREO
	150	\$16,714.50	\$12,703.02	\$11,198.72

RECOMENDACIONES DE USO

- Antes de realizar la conexión a la red hidráulica asegúrese que las roscas de instalación estén limpias y libres de grasa o polvo.
- Nunca utilizar silicón o cinta selladora para roscas en la instalación.
- Utilizar para el apriete, de ser necesario, en tuerca de latón forjado la herramienta adecuada con caras planas; para las tuercas en polipropileno nunca utilizar herramientas para su apriete.

MALL-55 Manguera para monomando, tramado de acero inoxidable.



CARACTERÍSTICAS:

- Tramado acero inoxidable.
- Tuercas de latón.
- Temperatura máxima: 86° C.
- Espiga: Latón.
- Empaque: Elastómero para sello perfecto.
- Fécula: Acero inoxidable.
- Presión de trabajo máxima de 20 Kg/cm² (285 lb/pulg²).
- Medida: 1/2" x 3/8" x 55cm.

\$ UNITARIO	MMV	\$ DE LISTA	\$ MENUDEO	\$ MAYOREO
MALL-55	1	\$106.48	\$81.00	\$71.40
\$ CAJA MASTER	PCM	\$ DE LISTA	\$ MENUDEO	\$ MAYOREO
	150	\$15,810.00	\$12,015.60	\$10,592.70

RECOMENDACIONES DE USO

- Antes de realizar la conexión a la red hidráulica asegúrese que las roscas de instalación estén limpias y libres de grasa o polvo.
- Nunca utilizar silicón o cinta selladora para roscas en la instalación.
- Utilizar para el apriete, de ser necesario, en tuerca de latón forjado la herramienta adecuada con caras planas; para las tuercas en polipropileno nunca utilizar herramientas para su apriete.

GALL-200 Manguera para gas, con tramado de acero inoxidable.



CARACTERÍSTICAS:

- Tramado acero inoxidable.
- Tuercas de latón.
- Temperatura máxima: 86° C.
- Doble capa de PVC.
- Espiga: Latón.
- Empaque: Elastómero para sello perfecto.
- Fécula: Acero inoxidable.
- Antiflama.
- Presión máxima de trabajo: 200lb / pulg²-14kg/cm².
- Medida: 3/8" x 3/8" x 200 cm.

\$ UNITARIO	MMV	\$ DE LISTA	\$ MENUDEO	\$ MAYOREO
GALL-200	1	\$196.62	\$150.00	\$132.00
\$ CAJA MASTER	PCM	\$ DE LISTA	\$ MENUDEO	\$ MAYOREO
	30	\$5,839.50	\$4,438.02	\$3,912.47

RECOMENDACIONES DE USO

- Antes de realizar la conexión a la red hidráulica asegúrese que las roscas de instalación estén limpias y libres de grasa o polvo.
- Nunca utilizar silicón o cinta selladora para roscas en la instalación.
- Utilizar para el apriete, de ser necesario, en tuerca de latón forjado la herramienta adecuada con caras planas; para las tuercas en polipropileno nunca utilizar herramientas para su apriete.

GALL-150 Manguera para gas, con tramado de acero inoxidable.



CARACTERÍSTICAS:

- Tramado acero inoxidable.
- Tuercas de latón.
- Temperatura máxima: 86° C.
- Doble capa de PVC.
- Espiga: Latón.
- Empaque: Elastómero para sello perfecto.
- Fécula: Acero inoxidable.
- Antiflama.
- Presión máxima de trabajo: 200lb / pulg²-14kg/cm².
- Medida: 3/8" x 3/8" x 150cm.

\$ UNITARIO	MMV	\$ DE LISTA	\$ MENUDEO	\$ MAYOREO
GALL-150	1	\$167.44	\$128.00	\$113.00
\$ CAJA MASTER	PCM	\$ DE LISTA	\$ MENUDEO	\$ MAYOREO
	35	\$5,801.25	\$4,408.95	\$3,886.84

RECOMENDACIONES DE USO

- Antes de realizar la conexión a la red hidráulica asegúrese que las roscas de instalación estén limpias y libres de grasa o polvo.
- Nunca utilizar silicón o cinta selladora para roscas en la instalación.
- Utilizar para el apriete, de ser necesario, en tuerca de latón forjado la herramienta adecuada con caras planas; para las tuercas en polipropileno nunca utilizar herramientas para su apriete.

GALL-100 Manguera para gas, con tramado de acero inoxidable.



CARACTERÍSTICAS:

- Tramado acero inoxidable.
- Tuercas de latón.
- Temperatura máxima: 86° C.
- Doble capa de PVC.
- Espiga: Latón.
- Empaque: Elastómero para sello perfecto.
- Fécula: Acero inoxidable.
- Antiflama.
- Presión máxima de trabajo: 200lb / pulg²-14kg/cm².
- Medida: 3/8" x 3/8" x 100 cm.

\$ UNITARIO	MMV	\$ DE LISTA	\$ MENUDEO	\$ MAYOREO
GALL-100	1	\$135.62	\$103.10	\$91.00
\$ CAJA MASTER	PCM	\$ DE LISTA	\$ MENUDEO	\$ MAYOREO
	40	\$5,370.00	\$4,081.20	\$3,597.90

RECOMENDACIONES DE USO

- Antes de realizar la conexión a la red hidráulica asegúrese que las roscas de instalación estén limpias y libres de grasa o polvo.
- Nunca utilizar silicón o cinta selladora para roscas en la instalación.
- Utilizar para el apriete, de ser necesario, en tuerca de latón forjado la herramienta adecuada con caras planas; para las tuercas en polipropileno nunca utilizar herramientas para su apriete.

GALL-60 Manguera para gas, con tramado de acero inoxidable.



CARACTERÍSTICAS:

- Tramado acero inoxidable.
- Tuercas de latón.
- Temperatura máxima: 86° C.
- Doble capa de PVC.
- Espiga: Latón.
- Empaque: Elastómero para sello perfecto.
- Fécula: Acero inoxidable.
- Antiflama.
- Presión máxima de trabajo: 200lb / pulg²-14kg/cm².
- Medida: 3/8" x 3/8" x 60cm.

\$ UNITARIO	MMV	\$ DE LISTA	\$ MENUDEO	\$ MAYOREO
GALL-60	1	\$112.43	\$86.00	\$75.40
\$ CAJA MASTER	PCM	\$ DE LISTA	\$ MENUDEO	\$ MAYOREO
	50	\$5,564.50	\$4,229.02	\$3,728.22

RECOMENDACIONES DE USO

- Antes de realizar la conexión a la red hidráulica asegúrese que las roscas de instalación estén limpias y libres de grasa o polvo.
- Nunca utilizar silicón o cinta selladora para roscas en la instalación.
- Utilizar para el apriete, de ser necesario, en tuerca de latón forjado la herramienta adecuada con caras planas; para las tuercas en polipropileno nunca utilizar herramientas para su apriete.

GLLL-200 Manguera para gas, con tramado de acero inoxidable.



CARACTERÍSTICAS:

- Tramado de aluminio.
- Tuercas de latón.
- Temperatura máxima: 86° C.
- Doble capa de PVC.
- Espiga: Latón.
- Empaque: Elastómero para sello perfecto.
- Fécula: Acero inoxidable.
- Antiflama.
- Presión máxima de trabajo: 200lb / pulg²-14kg/cm².
- Medida: 3/8" x 3/8" x 200cm.

\$ UNITARIO	MMV	\$ DE LISTA	\$ MENUDEO	\$ MAYOREO
GLLL-200	1	\$180.29	\$137.10	\$121.00
\$ CAJA MASTER	PCM	\$ DE LISTA	\$ MENUDEO	\$ MAYOREO
	30	\$5,354.40	\$4,069.34	\$3,587.45

RECOMENDACIONES DE USO

- Antes de realizar la conexión a la red hidráulica asegúrese que las roscas de instalación estén limpias y libres de grasa o polvo.
- Nunca utilizar silicón o cinta selladora para roscas en la instalación.
- Utilizar para el apriete, de ser necesario, en tuerca de latón forjado la herramienta adecuada con caras planas; para las tuercas en polipropileno nunca utilizar herramientas para su apriete.

GLLL-150 Manguera para gas, con tramado de aluminio.



CARACTERÍSTICAS:

- Tramado de aluminio.
- Tuercas de latón.
- Temperatura máxima: 86° C.
- Doble capa de PVC.
- Espiga: Latón.
- Empaque: Elastómero para sello perfecto.
- Fécula: Acero inoxidable.
- Antiflama.
- Presión máxima de trabajo: 200lb / pulg²-14kg/cm².
- Medida: 3/8" x 3/8" x 150 cm.



\$ UNITARIO	MMV	\$ DE LISTA	\$ MENUDEO	\$ MAYOREO
GLLL-150	1	\$156.69	\$119.10	\$105.00
\$ CAJA MASTER	PCM	\$ DE LISTA	\$ MENUDEO	\$ MAYOREO
	35	\$5,429.20	\$4,126.19	\$3,637.56

RECOMENDACIONES DE USO

- Antes de realizar la conexión a la red hidráulica asegúrese que las roscas de instalación estén limpias y libres de grasa o polvo.
- Nunca utilizar silicón o cinta selladora para roscas en la instalación.
- Utilizar para el apriete, de ser necesario, en tuerca de latón forjado la herramienta adecuada con caras planas; para las tuercas en polipropileno nunca utilizar herramientas para su apriete.

GLLL-100 Manguera para gas, con tramado de aluminio.



CARACTERÍSTICAS:

- Tramado de aluminio.
- Tuercas de latón.
- Temperatura máxima: 86° C.
- Doble capa de PVC.
- Espiga: Latón.
- Empaque: Elastómero para sello perfecto.
- Fécula: Acero inoxidable.
- Antiflama.
- Presión máxima de trabajo: 200lb / pulg²-14kg/cm².
- Medida: 3/8" x 3/8" x 100 cm.



\$ UNITARIO	MMV	\$ DE LISTA	\$ MENUDEO	\$ MAYOREO
GLLL-100	1	\$130.92	\$100.00	\$88.00
\$ CAJA MASTER	PCM	\$ DE LISTA	\$ MENUDEO	\$ MAYOREO
	40	\$5,184.00	\$3,939.84	\$3,473.28

RECOMENDACIONES DE USO

- Antes de realizar la conexión a la red hidráulica asegúrese que las roscas de instalación estén limpias y libres de grasa o polvo.
- Nunca utilizar silicón o cinta selladora para roscas en la instalación.
- Utilizar para el apriete, de ser necesario, en tuerca de latón forjado la herramienta adecuada con caras planas; para las tuercas en polipropileno nunca utilizar herramientas para su apriete.

GLLL-60 Manguera para gas, con tramado de aluminio.



CARACTERÍSTICAS:

- Tramado de aluminio.
- Tuercas de latón.
- Temperatura máxima: 86° C.
- Doble capa de PVC.
- Espiga: Latón.
- Empaque: Elastómero para sello perfecto.
- Fécula: Acero inoxidable.
- Antiflama.
- Presión máxima de trabajo: 200lb / pulg²-14kg/cm².
- Medida: 3/8" x 3/8" x 60 cm.



\$ UNITARIO	MMV	\$ DE LISTA	\$ MENUDEO	\$ MAYOREO
GLLL-60	1	\$105.16	\$80.00	\$70.50
\$ CAJA MASTER	PCM	\$ DE LISTA	\$ MENUDEO	\$ MAYOREO
	50	\$5,205.00	\$3,955.80	\$3,487.35

RECOMENDACIONES DE USO

- Antes de realizar la conexión a la red hidráulica asegúrese que las roscas de instalación estén limpias y libres de grasa o polvo.
- Nunca utilizar silicón o cinta selladora para roscas en la instalación.
- Utilizar para el apriete, de ser necesario, en tuerca de latón forjado la herramienta adecuada con caras planas; para las tuercas en polipropileno nunca utilizar herramientas para su apriete.

GAPT-L-55 Manguera para gas, con tramado de aluminio y tuerca pigtail.



CARACTERÍSTICAS:

- Tramado acero inoxidable.
- Tuercas de latón.
- Temperatura máxima: 86° C.
- Doble capa de PVC.
- Espiga: Latón.
- Empaque: Elastómero para sello perfecto.
- Fécula: Acero inoxidable.
- Antiflama.
- Presión máxima de trabajo: 200lb / pulg²-14kg/cm².
- Medida: 1/4" x 7/8" x 55 cm.



\$ UNITARIO	MMV	\$ DE LISTA	\$ MENUDEO	\$ MAYOREO
GAPT-L-55	1	\$170.42	\$130.00	\$115.00
\$ CAJA MASTER	PCM	\$ DE LISTA	\$ MENUDEO	\$ MAYOREO
	50	\$8,435.00	\$6,410.60	\$5,651.45

RECOMENDACIONES DE USO


- Antes de realizar la conexión a la red hidráulica asegúrese que las roscas de instalación estén limpias y libres de grasa o polvo.
- Nunca utilizar silicón o cinta selladora para roscas en la instalación.
- Utilizar para el apriete, de ser necesario, en tuerca de latón forjado la herramienta adecuada con caras planas; para las tuercas en polipropileno nunca utilizar herramientas para su apriete.

BALL-80 Manguera para boiler, con tramado de acero inoxidable.



CARACTERÍSTICAS:

- Tramado acero inoxidable
- Tuercas de latón
- Temperatura máxima: 86° C
- Espiga: Latón niquelado
- Empaque: Elastómero para sello perfecto
- Fécula: Acero inoxidable
- Presión máxima de trabajo: 200lb / pulg²-14kg/cm².
- Medida: 3/4" x 3/4" x 80 cm.
- Rosca NPS.



\$ UNITARIO	MMV	\$ DE LISTA	\$ MENUDEO	\$ MAYOREO
BALL-80	1	\$282.84	\$215.00	\$190.00
\$ CAJA MASTER	PCM	\$ DE LISTA	\$ MENUDEO	\$ MAYOREO
	10	\$2,800.00	\$2,128.00	\$1,876.00

RECOMENDACIONES DE USO

- Antes de realizar la conexión a la red hidráulica asegúrese que las roscas de instalación estén limpias y libres de grasa o polvo.
- Nunca utilizar silicón o cinta selladora para roscas en la instalación.
- Utilizar para el apriete, de ser necesario, en tuerca de latón forjado la herramienta adecuada con caras planas; para las tuercas en polipropileno nunca utilizar herramientas para su apriete.

BALL-60 Manguera para boiler con tramado de acero inoxidable.



CARACTERÍSTICAS:

- Tramado acero inoxidable
- Tuercas de latón
- Temperatura máxima: 86° C
- Espiga: Latón niquelado
- Empaque: Elastómero para sello perfecto
- Fécula: Acero inoxidable
- Presión máxima de trabajo: 200lb / pulg²-14kg/cm².
- Medida: 3/4" x 3/4" x 60 cm.
- Rosca NPS.



\$ UNITARIO	MMV	\$ DE LISTA	\$ MENUDEO	\$ MAYOREO
BALL-60	1	\$251.81	\$192.00	\$169.00
\$ CAJA MASTER	PCM	\$ DE LISTA	\$ MENUDEO	\$ MAYOREO
	10	\$2,492.80	\$1,894.53	\$1,670.18

RECOMENDACIONES DE USO

- Antes de realizar la conexión a la red hidráulica asegúrese que las roscas de instalación estén limpias y libres de grasa o polvo.
- Nunca utilizar silicón o cinta selladora para roscas en la instalación.
- Utilizar para el apriete, de ser necesario, en tuerca de latón forjado la herramienta adecuada con caras planas; para las tuercas en polipropileno nunca utilizar herramientas para su apriete.

BALL-40 Manguera para boiler, con tramado de acero inoxidable.



EMPAQUE:

CARACTERÍSTICAS:

- Tramado acero inoxidable
- Tuercas de latón
- Temperatura máxima: 86° C
- Espiga: Latón niquelado
- Empaque: Elastómero para sello perfecto
- Fécula: Acero inoxidable
- Presión máxima de trabajo: 200lb / pulg² -14kg/cm².
- Medida: 3/4" x 3/4" x 40 cm.
- Rosca NPS.



\$ UNITARIO	MMV	\$ DE LISTA	\$ MENUDEO	\$ MAYOREO
BALL-40	1	\$239.60	\$183.00	\$161.00
\$ CAJA MASTER	PCM	\$ DE LISTA	\$ MENUDEO	\$ MAYOREO
	10	\$2,371.90	\$1,802.64	\$1,589.17

RECOMENDACIONES DE USO

- Antes de realizar la conexión a la red hidráulica asegúrese que las roscas de instalación estén limpias y libres de grasa o polvo.
- Nunca utilizar silicón o cinta selladora para roscas en la instalación.
- Utilizar para el apriete, de ser necesario, en tuerca de latón forjado la herramienta adecuada con caras planas; para las tuercas en polipropileno nunca utilizar herramientas para su apriete.

HALL-90 Manguera para hidroneumático, con tramado de acero inoxidable.



EMPAQUE:

CARACTERÍSTICAS:

- Tramado acero inoxidable
- Tuercas de latón
- Temperatura máxima: 86° C
- Espiga: Latón.
- Empaque: Elastómero para sello perfecto
- Fécula: Acero inoxidable
- Presión máxima de trabajo: 200lb / pulg² -14kg/cm².
- Medida: 1" x 1" x 90 cm.



\$ UNITARIO	MMV	\$ DE LISTA	\$ MENUDEO	\$ MAYOREO
HALL-90	1	\$622.10	\$473.00	\$417.00
\$ CAJA MASTER	PCM	\$ DE LISTA	\$ MENUDEO	\$ MAYOREO
	10	\$6,158.70	\$4,680.61	\$4,126.33

RECOMENDACIONES DE USO

- Antes de realizar la conexión a la red hidráulica asegúrese que las roscas de instalación estén limpias y libres de grasa o polvo.
- Nunca utilizar silicón o cinta selladora para roscas en la instalación.
- Utilizar para el apriete, de ser necesario, en tuerca de latón forjado la herramienta adecuada con caras planas; para las tuercas en polipropileno nunca utilizar herramientas para su apriete.

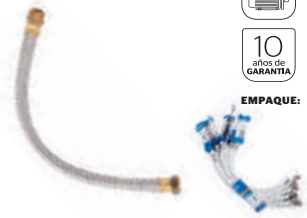
HALL-65 Manguera para hidroneumático con tramado de acero inoxidable.



EMPAQUE:

CARACTERÍSTICAS:

- Tramado acero inoxidable
- Tuercas de latón
- Temperatura máxima: 86° C
- Espiga: Latón.
- Empaque: Elastómero para sello perfecto
- Fécula: Acero inoxidable
- Presión máxima de trabajo: 200lb / pulg² -14kg/cm².
- Medida: 1" x 1" x 65 cm.



\$ UNITARIO	MMV	\$ DE LISTA	\$ MENUDEO	\$ MAYOREO
HALL-65	1	\$546.17	\$416.00	\$366.00
\$ CAJA MASTER	PCM	\$ DE LISTA	\$ MENUDEO	\$ MAYOREO
	10	\$5,407.00	\$4,109.32	\$3,622.69

RECOMENDACIONES DE USO

- Antes de realizar la conexión a la red hidráulica asegúrese que las roscas de instalación estén limpias y libres de grasa o polvo.
- Nunca utilizar silicón o cinta selladora para roscas en la instalación.
- Utilizar para el apriete, de ser necesario, en tuerca de latón forjado la herramienta adecuada con caras planas; para las tuercas en polipropileno nunca utilizar herramientas para su apriete.

HALL-40 Manguera para hidroneumático, con tramado de acero inoxidable.



EMPAQUE:

CARACTERÍSTICAS:

- Tramado acero inoxidable
- Tuercas de latón
- Temperatura máxima: 86° C
- Espiga: Latón.
- Empaque: Elastómero para sello perfecto
- Fécula: Acero inoxidable
- Presión máxima de trabajo: 200lb / pulg² -14kg/cm².
- Medida: 1" x 1" x 40 cm.



\$ UNITARIO	MMV	\$ DE LISTA	\$ MENUDEO	\$ MAYOREO
HALL-40	1	\$470.42	\$358.00	\$316.00
\$ CAJA MASTER	PCM	\$ DE LISTA	\$ MENUDEO	\$ MAYOREO
	10	\$4,656.90	\$3,539.24	\$3,120.12

RECOMENDACIONES DE USO

- Antes de realizar la conexión a la red hidráulica asegúrese que las roscas de instalación estén limpias y libres de grasa o polvo.
- Nunca utilizar silicón o cinta selladora para roscas en la instalación.
- Utilizar para el apriete, de ser necesario, en tuerca de latón forjado la herramienta adecuada con caras planas; para las tuercas en polipropileno nunca utilizar herramientas para su apriete.

Cinta selladora.



EMPAQUE:

CARACTERÍSTICAS:

- De alta densidad.
- De acuerdo a la norma norteamericana MILSPECT-27730-A.
- Resiste humedad y alta temperaturas.



CTPU.19520	MMV	PCM	\$ UNITARIO	\$ MENUDEO	\$ MAYOREO
3/4" x 520" (132 mm).	12	180	\$64.61	\$49.20	\$43.30

CTPU.13280	MMV	PCM	\$ UNITARIO	\$ MENUDEO	\$ MAYOREO
1/2" x 260" (66 mm).	12	480	\$37.88	\$28.80	\$25.40

RECOMENDACIONES DE USO

- Para protección de roscas contra corrosión.
- Para garantizar el sello entre dos uniones.


213 Desagüe para tina automático de palanca.



EMPAQUE:

CARACTERÍSTICAS:

- Altura ajustable.
- De palanca.
- Con rejilla.
- Acabado cromo.
- Fabricado en latón.
- *Hasta agotar existencias.



213	MMV	PCM	\$ UNITARIO	\$ MENUDEO	\$ MAYOREO
	1	12	\$2,051.00	\$1,559.00	\$1,375.00

RECOMENDACIONES DE USO

- No utilizar silicón en su instalación.
- Verificar antes de iniciar la instalación que las dimensiones del desagüe sean compatible con el tamaño y diseño de la tina donde se colocara.
- En el acople de la red sanitaria asegurar la union queden bien selladas para evitar con esto filtraciones de malos olores.

212 Desagüe para tina automático con botón.

CARACTERÍSTICAS:

- Altura ajustable.
- De botón.
- Con rebosadero.
- Acabado cromo.
- Fabricado en latón.



EMPAQUE:



209C Desagüe para tina - PVC.

CARACTERÍSTICAS:

- Tubo flexible de PVC.
- Sistema click.
- Acabado cromo.



EMPAQUE:



	MMV	PCM	\$ UNITARIO	\$ MENUDEO	\$ MAYOREO
212	1	12	\$2,615.00	\$1,988.00	\$1,753.00

	MMV	PCM	\$ UNITARIO	\$ MENUDEO	\$ MAYOREO
209C	1	28	\$2,009.00	\$1,527.00	\$1,347.00

RECOMENDACIONES DE USO

- No utilizar silicón en su instalación.
- Verificar antes de iniciar la instalación que las dimensiones del desagüe sean compatible con el tamaño y diseño de la tina donde se colocará.
- En el acople de la red sanitaria asegurar la union queden bien selladas para evitar con esto filtraciones de malos olores.

RECOMENDACIONES DE USO

- No utilizar silicón en su instalación.
- Verificar antes de iniciar la instalación que las dimensiones del desagüe sean compatible con el tamaño y diseño de la tina donde se colocará.
- En el acople de la red sanitaria asegurar la union queden bien selladas para evitar con esto filtraciones de malos olores.

VRD01 Válvula de retención para drenaje.

CARACTERÍSTICAS:

- Material PVC.
- Cementable.
- Evita la entrada de insectos y roedores.
- Tapa roscable.
- Compuerta interna que abre en un sentido.
- Impide el retorno de aguas residuales.
- **Hasta agotar existencias.*



EMPAQUE:



501 Extensión metálica de 1/4" para lavabo.

CARACTERÍSTICAS:

- Fabricado en latón.
- Acabado cromo.
- Ayuda a corregir las diferencias de altura, alargando el desagüe de lavabo.
- Evita la generación de malos olores.
- Medida: 5" x 1/4".



EMPAQUE:



	MMV	PCM	\$ UNITARIO	\$ MENUDEO	\$ MAYOREO
VRD01.99	1	1	\$4,435.00	\$3,371.00	\$2,972.00
MEDIDA 4"					

	MMV	PCM	\$ UNITARIO	\$ MENUDEO	\$ MAYOREO
501	1	200	\$127.51	\$97.00	\$86.00

RECOMENDACIONES DE USO

- Instalación con una inclinación mínima de 1/4" por pie de pendiente.
- Ensamble con cemento para PVC.

RECOMENDACIONES DE USO

- Es necesario que la contra para lavamanos con rebosadero sea alineado a los desagües del lavamanos.
- Para la limpieza de su producto solo es necesario una franela suave humedecida con agua y luego secar.

502 Extensión metálica de 1 1/2" para fregadero.

CARACTERÍSTICAS:

- Fabricado en latón.
- Acabado cromo.
- Ayuda a corregir las diferencias de altura, alargando el desagüe de fregadero.
- Evita la generación de malos olores.
- Medida: 5" x 1 1/2".



EMPAQUE:



	MMV	PCM	\$ UNITARIO	\$ MENUDEO	\$ MAYOREO
502	1	200	\$153.46	\$117.00	\$103.00

RECOMENDACIONES DE USO

- Es necesario que la contra para lavamanos con rebosadero sea alineado a los desagües del lavamanos.
- Para la limpieza de su producto solo es necesario una franela suave humedecida con agua y luego secar.

LNLL55 Manguera para lavabo y fregadero, tramado de nylon negro con tuercas de latón, 55 cm.

CARACTERÍSTICAS:

- Tramado nylon color negro.
- Tuercas de latón.
- Temperatura máxima: 86° C.
- Espiga: Latón.
- Empaque: Elastómero para sello perfecto.
- Férula: Acero inoxidable.
- Medida: 1/2" x 55 cm.



EMPAQUE:



	MMV	PCM	\$ UNITARIO	\$ MENUDEO	\$ MAYOREO
LNLL55	1	200	\$90.00	\$68.40	\$60.30

RECOMENDACIONES DE USO

- Antes de realizar la conexión a la red hidráulica asegúrese que las roscas de instalación estén limpias y libres de grasa o polvo.
- Nunca utilizar silicón o cinta selladora para roscas en la instalación.
- Utilizar para el apriete, de ser necesario, en tuerca de latón forjado la herramienta adecuada con caras planas; para las tuercas en polipropileno nunca utilizar herramientas para su apriete.

BALL100 Manguera para boiler con tramado de acero inoxidable, 100 cm.



CARACTERÍSTICAS:

- Tramado acero inoxidable.
- Tuercas de latón.
- Temperatura máxima: 86° C.
- Espiga: Latón.
- Empaque: Elastómero para sello perfecto.
- Fécula: Acero inoxidable.



100 cm



EMPAQUE:



	MMV	PCM	\$ UNITARIO	\$ MENUDEO	\$ MAYOREO
BALL100	1	50	\$323.00	\$246.00	\$217.00

RECOMENDACIONES DE USO

- Antes de realizar la conexión a la red hidráulica asegúrese que las roscas de instalación estén limpias y libres de grasa o polvo.
- Nunca utilizar silicón o cinta selladora para roscas en la instalación.
- Utilizar para el apriete, de ser necesario, en tuerca de latón forjado la herramienta adecuada con caras planas; para las tuercas en polipropileno nunca utilizar herramientas para su apriete.

BALL120 Manguera para boiler con tramado de acero inoxidable, 120 cm.



CARACTERÍSTICAS:

- Tramado acero inoxidable.
- Tuercas de latón.
- Temperatura máxima: 86° C.
- Espiga: Latón.
- Empaque: Elastómero para sello perfecto.
- Fécula: Acero inoxidable.



120 cm



EMPAQUE:



	MMV	PCM	\$ UNITARIO	\$ MENUDEO	\$ MAYOREO
BALL120	1	50	\$322.00	\$245.00	\$216.00

RECOMENDACIONES DE USO

- Antes de realizar la conexión a la red hidráulica asegúrese que las roscas de instalación estén limpias y libres de grasa o polvo.
- Nunca utilizar silicón o cinta selladora para roscas en la instalación.
- Utilizar para el apriete, de ser necesario, en tuerca de latón forjado la herramienta adecuada con caras planas; para las tuercas en polipropileno nunca utilizar herramientas para su apriete.

GCALL100 Manguera para gas con codo 120 cm.



CARACTERÍSTICAS:

- Tramado acero inoxidable.
- Tuercas de latón.
- Temperatura máxima: 86° C.
- Espiga: Latón.
- Empaque: Elastómero para sello perfecto.
- Fécula: Acero inoxidable.
- Antiflama.



120 cm



EMPAQUE:



	MMV	PCM	\$ UNITARIO	\$ MENUDEO	\$ MAYOREO
GCALL100	1	50	\$189.00	\$144.00	\$127.00

RECOMENDACIONES DE USO

- Antes de realizar la conexión a la red hidráulica asegúrese que las roscas de instalación estén limpias y libres de grasa o polvo.
- Nunca utilizar silicón o cinta selladora para roscas en la instalación.
- Utilizar para el apriete, de ser necesario, en tuerca de latón forjado la herramienta adecuada con caras planas; para las tuercas en polipropileno nunca utilizar herramientas para su apriete.

GCALL150 Manguera para gas con codo 90, con tramado de acero inoxidable, 150 cm.



CARACTERÍSTICAS:

- Tramado acero inoxidable.
- Tuercas de latón.
- Temperatura máxima: 86° C.
- Espiga: Latón.
- Empaque: Elastómero para sello perfecto.
- Fécula: Acero inoxidable.
- Antiflama.



150 cm



EMPAQUE:



	MMV	PCM	\$ UNITARIO	\$ MENUDEO	\$ MAYOREO
GCALL150	1	50	\$223.00	\$170.00	\$150.00

RECOMENDACIONES DE USO

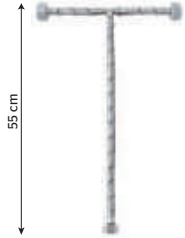
- Antes de realizar la conexión a la red hidráulica asegúrese que las roscas de instalación estén limpias y libres de grasa o polvo.
- Nunca utilizar silicón o cinta selladora para roscas en la instalación.
- Utilizar para el apriete, de ser necesario, en tuerca de latón forjado la herramienta adecuada con caras planas; para las tuercas en polipropileno nunca utilizar herramientas para su apriete.

LALPT55 Manguera para lavabo y fregadero conector T, tramado de acero inoxidable con tuercas de latón y plástico, 55 cm.



CARACTERÍSTICAS:

- Tramado acero inoxidable.
- Tuercas plástico y latón.
- Temperatura máxima: 86° C.
- Espiga: Latón.
- Empaque: Elastómero para sello perfecto.
- Fécula: Acero inoxidable.



55 cm



EMPAQUE:




	MMV	PCM	\$ UNITARIO	\$ MENUDEO	\$ MAYOREO
LALPT55	1	100	\$237.00	\$181.00	\$159.00

RECOMENDACIONES DE USO


- Antes de realizar la conexión a la red hidráulica asegúrese que las roscas de instalación estén limpias y libres de grasa o polvo.
- Nunca utilizar silicón o cinta selladora para roscas en la instalación.
- Utilizar para el apriete, de ser necesario, en tuerca de latón forjado la herramienta adecuada con caras planas; para las tuercas en polipropileno nunca utilizar herramientas para su apriete.

LVPPT55 Manguera para lavabo y fregadero conector T, tramado de nylon con tuercas de latón y plástico, 55 cm.



CARACTERÍSTICAS:

- Tramado nylon.
- Tuercas plásticas.
- Temperatura máxima: 86° C.
- Espiga: Latón.
- Empaque: Elastómero para sello perfecto.
- Fécula: Acero inoxidable.



55 cm



EMPAQUE:



	MMV	PCM	\$ UNITARIO	\$ MENUDEO	\$ MAYOREO
LVPPT55	1	100	\$189.00	\$144.00	\$127.00

RECOMENDACIONES DE USO

- Antes de realizar la conexión a la red hidráulica asegúrese que las roscas de instalación estén limpias y libres de grasa o polvo.
- Nunca utilizar silicón o cinta selladora para roscas en la instalación.
- Utilizar para el apriete, de ser necesario, en tuerca de latón forjado la herramienta adecuada con caras planas; para las tuercas en polipropileno nunca utilizar herramientas para su apriete.

LVALL120 Manguera para lavadora, con tramado de acero inoxidable, 120 cm.



EMPAQUE:



CARACTERÍSTICAS:

- Tramado acero inoxidable.
- Tuercas de latón.
- Temperatura máxima: 86° C.
- Espiga: Latón.
- Empaque: Elastómero para sello perfecto.
- Férula: Acero inoxidable.



	MMV	PCM	\$ UNITARIO	\$ MENUDEO	\$ MAYOREO
LVALL120	1	50	\$302.00	\$230.00	\$203.00

RECOMENDACIONES DE USO

- Antes de realizar la conexión a la red hidráulica asegúrese que las roscas de instalación estén limpias y libres de grasa o polvo.
- Nunca utilizar silicón o cinta selladora para roscas en la instalación.
- Utilizar para el apriete, de ser necesario, en tuerca de latón forjado la herramienta adecuada con caras planas; para las tuercas en polipropileno nunca utilizar herramientas para su apriete.

LVALL150 Manguera para lavadora, con tramado de acero inoxidable, 150 cm.



EMPAQUE:



CARACTERÍSTICAS:

- Tramado acero inoxidable.
- Tuercas de latón.
- Temperatura máxima: 86° C.
- Espiga: Latón.
- Empaque: Elastómero para sello perfecto.
- Férula: Acero inoxidable.



	MMV	PCM	\$ UNITARIO	\$ MENUDEO	\$ MAYOREO
LVALL150	1	50	\$323.00	\$246.00	\$217.00

RECOMENDACIONES DE USO

- Antes de realizar la conexión a la red hidráulica asegúrese que las roscas de instalación estén limpias y libres de grasa o polvo.
- Nunca utilizar silicón o cinta selladora para roscas en la instalación.
- Utilizar para el apriete, de ser necesario, en tuerca de latón forjado la herramienta adecuada con caras planas; para las tuercas en polipropileno nunca utilizar herramientas para su apriete.

LVALL180 Manguera para lavadora, con tramado de acero inoxidable, 150 cm.



EMPAQUE:



CARACTERÍSTICAS:

- Tramado acero inoxidable.
- Tuercas de latón.
- Temperatura máxima: 86° C.
- Espiga: Latón.
- Empaque: Elastómero para sello perfecto.
- Férula: Acero inoxidable.



	MMV	PCM	\$ UNITARIO	\$ MENUDEO	\$ MAYOREO
LVALL180	1	50	\$344.00	\$262.00	\$231.00

RECOMENDACIONES DE USO

- Antes de realizar la conexión a la red hidráulica asegúrese que las roscas de instalación estén limpias y libres de grasa o polvo.
- Nunca utilizar silicón o cinta selladora para roscas en la instalación.
- Utilizar para el apriete, de ser necesario, en tuerca de latón forjado la herramienta adecuada con caras planas; para las tuercas en polipropileno nunca utilizar herramientas para su apriete.

LVB90LL120 Manguera para lavadora con codo de 90, con tramado de nylon blanco, 120 cm.



EMPAQUE:



CARACTERÍSTICAS:

- Tramado acero inoxidable.
- Tuercas de latón.
- Temperatura máxima: 86° C.
- Espiga: Latón.
- Empaque: Elastómero para sello perfecto.
- Férula: Acero inoxidable.



	MMV	PCM	\$ UNITARIO	\$ MENUDEO	\$ MAYOREO
LVB90LL120	1	50	\$222.00	\$169.00	\$149.00

RECOMENDACIONES DE USO

- Antes de realizar la conexión a la red hidráulica asegúrese que las roscas de instalación estén limpias y libres de grasa o polvo.
- Nunca utilizar silicón o cinta selladora para roscas en la instalación.
- Utilizar para el apriete, de ser necesario, en tuerca de latón forjado la herramienta adecuada con caras planas; para las tuercas en polipropileno nunca utilizar herramientas para su apriete.

LVBLL120 Manguera para lavadora, con tramado de nylon blanco, 120 cm.



EMPAQUE:



CARACTERÍSTICAS:

- Tramado nylon color blanco.
- Tuercas de latón.
- Temperatura máxima: 86° C.
- Espiga: Latón.
- Empaque: Elastómero para sello perfecto.
- Férula: Acero inoxidable.



	MMV	PCM	\$ UNITARIO	\$ MENUDEO	\$ MAYOREO
LVBLL120	1	50	\$152.00	\$116.00	\$102.00

RECOMENDACIONES DE USO

- Antes de realizar la conexión a la red hidráulica asegúrese que las roscas de instalación estén limpias y libres de grasa o polvo.
- Nunca utilizar silicón o cinta selladora para roscas en la instalación.
- Utilizar para el apriete, de ser necesario, en tuerca de latón forjado la herramienta adecuada con caras planas; para las tuercas en polipropileno nunca utilizar herramientas para su apriete.

LVBLL150 Manguera para lavadora, con tramado de nylon blanco, 150 cm.



EMPAQUE:



CARACTERÍSTICAS:

- Tramado nylon color blanco.
- Tuercas de latón.
- Temperatura máxima: 86° C.
- Espiga: Latón.
- Empaque: Elastómero para sello perfecto.
- Férula: Acero inoxidable.



	MMV	PCM	\$ UNITARIO	\$ MENUDEO	\$ MAYOREO
LVBLL150	1	50	\$174.00	\$133.00	\$117.00

RECOMENDACIONES DE USO

- Antes de realizar la conexión a la red hidráulica asegúrese que las roscas de instalación estén limpias y libres de grasa o polvo.
- Nunca utilizar silicón o cinta selladora para roscas en la instalación.
- Utilizar para el apriete, de ser necesario, en tuerca de latón forjado la herramienta adecuada con caras planas; para las tuercas en polipropileno nunca utilizar herramientas para su apriete.

LVBLL180 Manguera para lavadora, con tramado de nylon blanco, 180 cm.



CARACTERÍSTICAS:

- Tramado nylon color blanco.
- Tuercas de latón.
- Temperatura máxima: 86° C.
- Espiga: Latón.
- Empaque: Elastómero para sello perfecto.
- Fécula: Acero inoxidable.



EMPAQUE:



	MMV	PCM	\$ UNITARIO	\$ MENUDEO	\$ MAYOREO
LVBLL180	1	50	\$194.00	\$148.00	\$130.00

RECOMENDACIONES DE USO

- Antes de realizar la conexión a la red hidráulica asegúrese que las roscas de instalación estén limpias y libres de grasa o polvo.
- Nunca utilizar silicón o cinta selladora para roscas en la instalación.
- Utilizar para el apriete, de ser necesario, en tuerca de latón forjado la herramienta adecuada con caras planas; para las tuercas en polipropileno nunca utilizar herramientas para su apriete.

LVBYLL30 Manguera para lavadora tipo Y, con tramado de nylon blanco, 30 cm.



CARACTERÍSTICAS:

- Tramado nylon color blanco.
- Tuercas de latón.
- Temperatura máxima: 86° C.
- Espiga: Latón.
- Empaque: Elastómero para sello perfecto.
- Fécula: Acero inoxidable.



EMPAQUE:



	MMV	PCM	\$ UNITARIO	\$ MENUDEO	\$ MAYOREO
LVBYLL30	1	50	\$239.00	\$182.00	\$161.00

RECOMENDACIONES DE USO

- Antes de realizar la conexión a la red hidráulica asegúrese que las roscas de instalación estén limpias y libres de grasa o polvo.
- Nunca utilizar silicón o cinta selladora para roscas en la instalación.
- Utilizar para el apriete, de ser necesario, en tuerca de latón forjado la herramienta adecuada con caras planas; para las tuercas en polipropileno nunca utilizar herramientas para su apriete.

VALL150 Manguera para lavavajillas, con tramado de acero inoxidable, 150 cm.



CARACTERÍSTICAS:

- Tramado acero inoxidable.
- Tuercas de latón.
- Temperatura máxima: 86° C.
- Espiga: Latón.
- Empaque: Elastómero para sello perfecto.
- Fécula: Acero inoxidable.



EMPAQUE:



	MMV	PCM	\$ UNITARIO	\$ MENUDEO	\$ MAYOREO
VALL150	1	50	\$281.00	\$214.00	\$189.00

RECOMENDACIONES DE USO

- Antes de realizar la conexión a la red hidráulica asegúrese que las roscas de instalación estén limpias y libres de grasa o polvo.
- Nunca utilizar silicón o cinta selladora para roscas en la instalación.
- Utilizar para el apriete, de ser necesario, en tuerca de latón forjado la herramienta adecuada con caras planas; para las tuercas en polipropileno nunca utilizar herramientas para su apriete.

RVLL150 Manguera para refrigerador, con tramado de nylon, 150 cm.



CARACTERÍSTICAS:

- Tramado nylon.
- Tuercas de latón.
- Temperatura máxima: 86° C.
- Espiga: Latón.
- Empaque: Elastómero para sello perfecto.
- Fécula: Acero inoxidable.



EMPAQUE:



	MMV	PCM	\$ UNITARIO	\$ MENUDEO	\$ MAYOREO
RVLL150	1	50	\$210.00	\$160.00	\$141.00

RECOMENDACIONES DE USO

- Antes de realizar la conexión a la red hidráulica asegúrese que las roscas de instalación estén limpias y libres de grasa o polvo.
- Nunca utilizar silicón o cinta selladora para roscas en la instalación.
- Utilizar para el apriete, de ser necesario, en tuerca de latón forjado la herramienta adecuada con caras planas; para las tuercas en polipropileno nunca utilizar herramientas para su apriete.

RVLL200 Manguera para refrigerador, con tramado de nylon, 200 cm.



CARACTERÍSTICAS:

- Tramado nylon.
- Tuercas de latón.
- Temperatura máxima: 86° C.
- Espiga: Latón.
- Empaque: Elastómero para sello perfecto.
- Fécula: Acero inoxidable.



EMPAQUE:



	MMV	PCM	\$ UNITARIO	\$ MENUDEO	\$ MAYOREO
RVLL200	1	50	\$197.00	\$150.00	\$132.00

RECOMENDACIONES DE USO

- Antes de realizar la conexión a la red hidráulica asegúrese que las roscas de instalación estén limpias y libres de grasa o polvo.
- Nunca utilizar silicón o cinta selladora para roscas en la instalación.
- Utilizar para el apriete, de ser necesario, en tuerca de latón forjado la herramienta adecuada con caras planas; para las tuercas en polipropileno nunca utilizar herramientas para su apriete.

RVLL30 Manguera para refrigerador, con tramado de nylon, 30 cm.



CARACTERÍSTICAS:

- Tramado nylon.
- Tuercas de latón.
- Temperatura máxima: 86° C.
- Espiga: Latón.
- Empaque: Elastómero para sello perfecto.
- Fécula: Acero inoxidable.



EMPAQUE:



	MMV	PCM	\$ UNITARIO	\$ MENUDEO	\$ MAYOREO
RVLL30	1	200	\$92.00	\$70.00	\$62.00

RECOMENDACIONES DE USO

- Antes de realizar la conexión a la red hidráulica asegúrese que las roscas de instalación estén limpias y libres de grasa o polvo.
- Nunca utilizar silicón o cinta selladora para roscas en la instalación.
- Utilizar para el apriete, de ser necesario, en tuerca de latón forjado la herramienta adecuada con caras planas; para las tuercas en polipropileno nunca utilizar herramientas para su apriete.

RVLL300 Manguera para refrigerador, con tramado de nylon, 300 cm.

CARACTERÍSTICAS:

- Tramado nylon.
- Tuercas de latón.
- Temperatura máxima: 86° C.
- Espiga: Latón.
- Empaque: Elastómero para sello perfecto.
- Férula: Acero inoxidable.



Refrigerador

NUEVO PRODUCTO

10 años de GARANTÍA

EMPAQUE:

	MMV	PCM	\$ UNITARIO	\$ MENUDEO	\$ MAYOREO
RVLL300	1	25	\$324.00	\$247.00	\$218.00

RECOMENDACIONES DE USO

- Antes de realizar la conexión a la red hidráulica asegúrese que las roscas de instalación estén limpias y libres de grasa o polvo.
- Nunca utilizar silicón o cinta selladora para roscas en la instalación.
- Utilizar para el apriete, de ser necesario, en tuerca de latón forjado la herramienta adecuada con caras planas; para las tuercas en polipropileno nunca utilizar herramientas para su apriete.

RVLL70 Manguera para refrigerador, con tramado de nylon, 70 cm.

CARACTERÍSTICAS:

- Tramado nylon.
- Tuercas de latón.
- Temperatura máxima: 86° C.
- Espiga: Latón.
- Empaque: Elastómero para sello perfecto.
- Férula: Acero inoxidable.



Refrigerador

NUEVO PRODUCTO

10 años de GARANTÍA

EMPAQUE:

	MMV	PCM	\$ UNITARIO	\$ MENUDEO	\$ MAYOREO
RVLL70	1	100	\$127.00	\$97.00	\$85.10

RECOMENDACIONES DE USO

- Antes de realizar la conexión a la red hidráulica asegúrese que las roscas de instalación estén limpias y libres de grasa o polvo.
- Nunca utilizar silicón o cinta selladora para roscas en la instalación.
- Utilizar para el apriete, de ser necesario, en tuerca de latón forjado la herramienta adecuada con caras planas; para las tuercas en polipropileno nunca utilizar herramientas para su apriete.

G5ALL100 Manguera para gas, con tramado de acero inoxidable, 100 cm.

CARACTERÍSTICAS:

- Tramado acero inoxidable.
- Tuercas de latón.
- Temperatura máxima: 86° C.
- Espiga: Latón.
- Empaque: Elastómero para sello perfecto.
- Férula: Acero inoxidable.
- Antiflama.



Gas

NUEVO PRODUCTO

10 años de GARANTÍA

EMPAQUE:

	MMV	PCM	\$ UNITARIO	\$ MENUDEO	\$ MAYOREO
G5ALL100	1	50	\$146.00	\$111.00	\$98.00

RECOMENDACIONES DE USO

- Antes de realizar la conexión a la red hidráulica asegúrese que las roscas de instalación estén limpias y libres de grasa o polvo.
- Nunca utilizar silicón o cinta selladora para roscas en la instalación.
- Utilizar para el apriete, de ser necesario, en tuerca de latón forjado la herramienta adecuada con caras planas; para las tuercas en polipropileno nunca utilizar herramientas para su apriete.

G5ALL150 Manguera para gas, con tramado de acero inoxidable, 150 cm.

CARACTERÍSTICAS:

- Tramado acero inoxidable.
- Tuercas de latón.
- Temperatura máxima: 86° C.
- Espiga: Latón.
- Empaque: Elastómero para sello perfecto.
- Férula: Acero inoxidable.
- Antiflama.



Gas

NUEVO PRODUCTO

10 años de GARANTÍA

EMPAQUE:

	MMV	PCM	\$ UNITARIO	\$ MENUDEO	\$ MAYOREO
G5ALL150	1	50	\$175.00	\$133.00	\$118.00

RECOMENDACIONES DE USO

- Antes de realizar la conexión a la red hidráulica asegúrese que las roscas de instalación estén limpias y libres de grasa o polvo.
- Nunca utilizar silicón o cinta selladora para roscas en la instalación.
- Utilizar para el apriete, de ser necesario, en tuerca de latón forjado la herramienta adecuada con caras planas; para las tuercas en polipropileno nunca utilizar herramientas para su apriete.

G5ALL200 Manguera para gas, con tramado de acero inoxidable, 200 cm.

CARACTERÍSTICAS:

- Tramado acero inoxidable.
- Tuercas de latón.
- Temperatura máxima: 86° C.
- Espiga: Latón.
- Empaque: Elastómero para sello perfecto.
- Férula: Acero inoxidable.
- Antiflama.



Gas

NUEVO PRODUCTO

10 años de GARANTÍA

EMPAQUE:

	MMV	PCM	\$ UNITARIO	\$ MENUDEO	\$ MAYOREO
G5ALL200	1	50	\$203.00	\$155.00	\$137.00

RECOMENDACIONES DE USO

- Antes de realizar la conexión a la red hidráulica asegúrese que las roscas de instalación estén limpias y libres de grasa o polvo.
- Nunca utilizar silicón o cinta selladora para roscas en la instalación.
- Utilizar para el apriete, de ser necesario, en tuerca de latón forjado la herramienta adecuada con caras planas; para las tuercas en polipropileno nunca utilizar herramientas para su apriete.

G5ALL60 Manguera para gas, con tramado de acero inoxidable, 60 cm.

CARACTERÍSTICAS:

- Tramado acero inoxidable.
- Tuercas de latón.
- Temperatura máxima: 86° C.
- Espiga: Latón.
- Empaque: Elastómero para sello perfecto.
- Férula: Acero inoxidable.
- Antiflama.



Gas

NUEVO PRODUCTO

10 años de GARANTÍA

EMPAQUE:

	MMV	PCM	\$ UNITARIO	\$ MENUDEO	\$ MAYOREO
G5ALL60	1	50	\$124.00	\$94.30	\$83.10

RECOMENDACIONES DE USO

- Antes de realizar la conexión a la red hidráulica asegúrese que las roscas de instalación estén limpias y libres de grasa o polvo.
- Nunca utilizar silicón o cinta selladora para roscas en la instalación.
- Utilizar para el apriete, de ser necesario, en tuerca de latón forjado la herramienta adecuada con caras planas; para las tuercas en polipropileno nunca utilizar herramientas para su apriete.

G5LLL100 Manguera para gas, con tramado de aluminio, 100 cm.



CARACTERÍSTICAS:

- Tramado de aluminio.
- Tuercas de latón.
- Temperatura máxima: 86° C.
- Espiga: Latón.
- Empaque: Elastómero para sello perfecto.
- Fécula: Acero inoxidable.
- Antiflama.



100 cm



EMPAQUE:



	MMV	PCM	\$ UNITARIO	\$ MENUDEO	\$ MAYOREO
G5LLL100	1	50	\$117.00	\$89.00	\$78.40

RECOMENDACIONES DE USO

- Antes de realizar la conexión a la red hidráulica asegúrese que las roscas de instalación estén limpias y libres de grasa o polvo.
- Nunca utilizar silicón o cinta selladora para roscas en la instalación.
- Utilizar para el apriete, de ser necesario, en tuerca de latón forjado la herramienta adecuada con caras planas; para las tuercas en polipropileno nunca utilizar herramientas para su apriete.

G5LLL200 Manguera para gas, con tramado de aluminio, 200 cm.



CARACTERÍSTICAS:

- Tramado de aluminio.
- Tuercas de latón.
- Temperatura máxima: 86° C.
- Espiga: Latón.
- Empaque: Elastómero para sello perfecto.
- Fécula: Acero inoxidable.
- Antiflama.



200 cm



EMPAQUE:



	MMV	PCM	\$ UNITARIO	\$ MENUDEO	\$ MAYOREO
G5LLL200	1	50	\$155.00	\$118.00	\$104.00

RECOMENDACIONES DE USO

- Antes de realizar la conexión a la red hidráulica asegúrese que las roscas de instalación estén limpias y libres de grasa o polvo.
- Nunca utilizar silicón o cinta selladora para roscas en la instalación.
- Utilizar para el apriete, de ser necesario, en tuerca de latón forjado la herramienta adecuada con caras planas; para las tuercas en polipropileno nunca utilizar herramientas para su apriete.

G5LLL150 Manguera para gas, con tramado de aluminio, 150 cm.



CARACTERÍSTICAS:

- Tramado de aluminio.
- Tuercas de latón.
- Temperatura máxima: 86° C.
- Espiga: Latón.
- Empaque: Elastómero para sello perfecto.
- Fécula: Acero inoxidable.
- Antiflama.



150 cm



EMPAQUE:



	MMV	PCM	\$ UNITARIO	\$ MENUDEO	\$ MAYOREO
G5LLL150	1	50	\$136.00	\$104.00	\$91.20

RECOMENDACIONES DE USO

- Antes de realizar la conexión a la red hidráulica asegúrese que las roscas de instalación estén limpias y libres de grasa o polvo.
- Nunca utilizar silicón o cinta selladora para roscas en la instalación.
- Utilizar para el apriete, de ser necesario, en tuerca de latón forjado la herramienta adecuada con caras planas; para las tuercas en polipropileno nunca utilizar herramientas para su apriete.

G5LLL60 Manguera para gas, con tramado de aluminio, 60 cm.



CARACTERÍSTICAS:

- Tramado de aluminio.
- Tuercas de latón.
- Temperatura máxima: 86° C.
- Espiga: Latón.
- Empaque: Elastómero para sello perfecto.
- Fécula: Acero inoxidable.
- Antiflama.



60 cm



EMPAQUE:









	MMV	PCM	\$ UNITARIO	\$ MENUDEO	\$ MAYOREO
G5LLL60	1	50	\$102.00	\$78.00	\$68.40

RECOMENDACIONES DE USO


- Antes de realizar la conexión a la red hidráulica asegúrese que las roscas de instalación estén limpias y libres de grasa o polvo.
- Nunca utilizar silicón o cinta selladora para roscas en la instalación.
- Utilizar para el apriete, de ser necesario, en tuerca de latón forjado la herramienta adecuada con caras planas; para las tuercas en polipropileno nunca utilizar herramientas para su apriete.

● ACTIVA

● DESCONTINUADA





REFACCIÓN	DESCRIPCIÓN	FIG. COMPATIBLES	MMV	PCM	\$ DE LISTA	\$ MENUDEO	\$ MAYOREO
 R2282297	Canastilla para contra de fregadero	● 3815	1	30	\$46.00	\$35.00	\$31.00
R2800004	Kit de empaques.	● 3820 ● 3820C	1	80	\$456.00	\$347.00	\$306.00
R2800005	Kit de empaques para céspol.	● 229	1	200	\$19.20	\$14.60	\$12.90
R2800052	Botón click.	● 3820C	1	52	\$216.00	\$165.00	\$145.00
R2800053	Rejilla para céspol.	● 3820	1	52	\$216.00	\$165.00	\$145.00
 R2802231	Canastilla para contra de fregadero.	● 3814	1	20	\$55.00	\$42.00	\$37.00
 R2802529	Tapa para contracanasta de fregadero.	● 3816	18	36	\$90.53	\$69.00	\$61.00
 R2802530	Canastilla para contracanasta de fregadero.	● 3816	10	20	\$65.86	\$50.10	\$44.20
 R2802531	Tubo ceja de latón cromado.	● 3816	10	20	\$164.63	\$125.20	\$111.00
R282564	Anillo sellador.	● 211 ● 211.9	1	500	\$6.22	\$4.73	\$4.17
 R282566	Tapa para contra.	● 3816CR.9 ● 3816SR ● 3816CR ● 3816CR.15 ● 3816SR.15 ● 3816SR.9	1	36	\$236.00	\$180.00	\$159.00
R282568	Chapetón.	● 207	1	100	\$26.30	\$20.00	\$17.70
R282569	Chapetón.	● 206H ● 206L ● 206SC	3	210	\$27.00	\$20.60	\$18.10

● ACTIVA ● DESCONTINUADA




REFACCIÓN	DESCRIPCIÓN	FIG. COMPATIBLES	MMV	PCM	\$ DE LISTA	\$ MENUDEO	\$ MAYOREO
R282571	Empaque cónico figura y serie.	● 206H ● 206L	1	180	\$9.42	\$7.20	\$6.32
	Empaque cónico.	● 3816SR ● 3816CR ● 3818CR	3	1512	\$5.90	\$4.50	\$3.96
R282572	Botón click.	● 3818CR	1	180	\$61.00	\$46.40	\$41.00
R282574	Empaque.	● 3818CR	1	500	\$6.45	\$4.91	\$4.33
R282575	Empaque para tapa del bote.	● 206H ● 206L ● 206SC	1	180	\$22.70	\$17.30	\$15.30
R282576	Empaque.	● 206H ● 206L	2	1000	\$5.70	\$4.34	\$3.82
R282577	Empaque.	● 206H ● 206L	2	1000	\$11.64	\$8.90	\$7.80
R282578	Empaque.	● 3816SR ● 3816CR	2	1000	\$7.10	\$5.40	\$4.76
R282579	Empaque.	● 3816SR ● 3816CR ● 3818CR	3	1512	\$7.00	\$5.32	\$4.70
R282580	Empaque.	● 3816SR ● 3816CR ● 3818CR	3	1530	\$1.43	\$1.09	\$0.96
R282581	Empaque sombrero.	● 206H ● 206L ● 206SC	3	3750	\$6.67	\$5.10	\$4.50
R282582	Soporte.	● 3816SR ● 3816CR	2	1000	\$1.55	\$1.18	\$1.04
R282585							

● ACTIVA

● DESCONTINUADA

REFACCIÓN	DESCRIPCIÓN	FIG. COMPATIBLES	MMV	PCM	\$ DE LISTA	\$ MENUDEO	\$ MAYOREO
R282586	Tapón de mantenimiento.	● 206H ● 206L ● 206SC	3	114	\$159.00	\$121.00	\$107.00
R282593	Tuerca.	● 3818CR	1	180	\$39.00	\$29.70	\$26.20
R282594	Tuerca.	● 211 ● 211.9	1	360	\$69.70	\$53.00	\$47.00
R282595	Tuerca.	● 206H ● 206L ● 206SC	3	90	\$36.60	\$27.90	\$24.60
R282596	Tuerca.	● 206H, 206L ● 3816CR.9, 3816SR ● 3816CR, 3816CR.15 ● 3816SR.15, 3816SR.9 ● 3818CR, 3819RI	2	220	\$50.80	\$38.70	\$34.10
 R282597	Tuerca superior.	● 206H ● 206L	1	200	\$54.00	\$41.10	\$36.20
R282748	Base de sistema click.	● 3818CR	1	500	\$46.80	\$35.60	\$31.40
 R282758	Tapón con sistema click.	● 207	1	30	\$150.00	\$114.00	\$101.00
R282768	Tapón con sistema click contra.	● 3818CR	1	120	\$245.00	\$187.00	\$165.00
 R282783	Tuerca estopera.	● 401SC	2	1000	\$5.90	\$4.50	\$3.96
R282795	Kit tapa.	● 211 ● 211.9	1	400	\$41.50	\$31.60	\$28.00
 R282796	Kit de empaques para contra y céspol.	● 207, 206H, 206L ● 3816CR.9, 3816SR ● 3816CR, 3816CR.15 ● 3816SR.15, 3816SR.9 ● 3818CR, 3819RI	1	80	\$144.00	\$110.00	\$97.00

● ACTIVA ● DESCONTINUADA

REFACCIÓN	DESCRIPCIÓN	FIG. COMPATIBLES	MMV	PCM	\$ DE LISTA	\$ MENUDEO	\$ MAYOREO
 R282797	Kit de tuerca para cuerpo de céspol.	● 207	1	500	\$28.60	\$21.80	\$19.20
 R282798	Kit tapón de mantenimiento céspol.	● 207	1	160	\$59.10	\$45.00	\$39.60
 R282799	Kit maneral para figuras.	● 401SC	1	140	\$39.70	\$30.20	\$26.60



COLADERAS

PLÁSTICAS

URREA[®]
Tecnología para vivir el agua

urrea.mx

192CTC Coladera universal con tapa cuadrada.



CARACTERÍSTICAS:

- Materia prima 100% virgen.
- Rejilla de acero inoxidable, quita fácil.
- Sello hidráulico mayor al tamaño estándar.
- Tapón interno que evita que pasen malos olores e insectos.
- Ranuras laterales para captar filtraciones de agua hacia el desagüe.
- Para salida de 2", 3" y 4".
- Soporta hasta 400 Kg.



EMPAQUE:



	MMV	PCM	\$ UNITARIO	\$ MENUDEO	\$ MAYOREO
192CTC	1	57	\$130.00	\$99.00	\$87.10

RECOMENDACIONES DE USO

- Interiores
- Debe hacer el mantenimiento sin uso de corrosivos o productos que puedan dañar los recubrimientos.

192RTC Coladera universal con tapa redonda.



CARACTERÍSTICAS:

- Materia prima 100% virgen.
- Rejilla de acero inoxidable, quita fácil.
- Sello hidráulico mayor al tamaño estándar.
- Tapón interno que evita que pasen malos olores e insectos.
- Ranuras laterales para captar filtraciones de agua hacia el desagüe.
- Para salida de 2".
- Soporta hasta 400 Kg.



EMPAQUE:



	MMV	PCM	\$ UNITARIO	\$ MENUDEO	\$ MAYOREO
192RTC	1	57	\$125.00	\$95.00	\$84.00

RECOMENDACIONES DE USO

- Interiores
- Debe hacer el mantenimiento sin uso de corrosivos o productos que puedan dañar los recubrimientos.

192CTR Coladera universal con tapa cuadrada delineado redondo.



CARACTERÍSTICAS:

- Materia prima 100% virgen.
- Rejilla de acero inoxidable, quita fácil.
- Sello hidráulico mayor al tamaño estándar.
- Tapón interno que evita que pasen malos olores e insectos.
- Ranuras laterales para captar filtraciones de agua hacia el desagüe.
- Para salida de 2".
- Soporta hasta 400 Kg.



EMPAQUE:



	MMV	PCM	\$ UNITARIO	\$ MENUDEO	\$ MAYOREO
192CTR	1	57	\$130.00	\$99.00	\$87.10

RECOMENDACIONES DE USO

- Interiores
- Debe hacer el mantenimiento sin uso de corrosivos o productos que puedan dañar los recubrimientos.

175 Coladera plástica redonda con salida lateral y rejilla de acero inoxidable.



CARACTERÍSTICAS:

- Materia prima 100% virgen.
- Rejilla de acero inoxidable, quita fácil.
- Sello hidráulico mayor al tamaño estándar.
- Tapón interno que evita que pasen malos olores e insectos.
- Ranuras laterales para captar filtraciones de agua hacia el desagüe.
- Para salida de 2".
- Soporta hasta 400 Kg.



EMPAQUE:



	MMV	PCM	\$ UNITARIO	\$ MENUDEO	\$ MAYOREO
175	1	40	\$361.00	\$275.00	\$242.00

RECOMENDACIONES DE USO

- Interiores
- Debe hacer el mantenimiento sin uso de corrosivos o productos que puedan dañar los recubrimientos.

174 Coladera plástica redonda con salida universal y rejilla de acero inoxidable.



CARACTERÍSTICAS:

- Materia prima 100% virgen.
- Rejilla de acero inoxidable, quita fácil.
- Sello hidráulico mayor al tamaño estándar.
- Tapón interno que evita que pasen malos olores e insectos.
- Ranuras laterales para captar filtraciones de agua hacia el desagüe.
- Para salida de 2", 3" y 4".
- Soporta hasta 400 Kg.



EMPAQUE:



	MMV	PCM	\$ UNITARIO	\$ MENUDEO	\$ MAYOREO
174	1	57	\$363.00	\$276.00	\$244.00

RECOMENDACIONES DE USO

- Interiores
- Debe hacer el mantenimiento sin uso de corrosivos o productos que puedan dañar los recubrimientos.

185 Coladera plástica cuadrada con salida lateral y rejilla de acero inoxidable.



CARACTERÍSTICAS:

- Materia prima 100% virgen.
- Rejilla de acero inoxidable, quita fácil.
- Sello hidráulico mayor al tamaño estándar.
- Tapón interno que evita que pasen malos olores e insectos.
- Ranuras laterales para captar filtraciones de agua hacia el desagüe.
- Para salida de 2".
- Soporta hasta 400 Kg.



EMPAQUE:



	MMV	PCM	\$ UNITARIO	\$ MENUDEO	\$ MAYOREO
185	1	40	\$380.00	\$289.00	\$255.00

RECOMENDACIONES DE USO

- Interiores
- Debe hacer el mantenimiento sin uso de corrosivos o productos que puedan dañar los recubrimientos.

184

Coladera plástica cuadrada con salida universal y rejilla de acero inoxidable.



CARACTERÍSTICAS:

- Materia prima 100% virgen.
- Rejilla de acero inoxidable, quita fácil.
- Sello hidráulico mayor al tamaño estándar.
- Tapón interno que evita que pasen malos olores e insectos.
- Ranuras laterales para captar filtraciones de agua hacia el desagüe.
- Para salida de 2", 3" y 4".
- Soporta hasta 400 Kg.



EMPAQUE:



	MMV	PCM	\$ UNITARIO	\$ MENUDEO	\$ MAYOREO
184	1	45	\$361.00	\$275.00	\$242.00

RECOMENDACIONES DE USO

- Interiores
- Debe hacer el mantenimiento sin uso de corrosivos o productos que puedan dañar los recubrimientos.

182

Coladera plástica cuadrada con salida lateral y rejilla cromada.



CARACTERÍSTICAS:

- Materia prima 100% virgen.
- Rejilla plástica cromada, quita fácil.
- Sello hidráulico mayor al tamaño estándar.
- Tapón interno que evita que pasen malos olores e insectos.
- Ranuras laterales para captar filtraciones de agua hacia el desagüe.
- Para salida de 2".
- Soporta hasta 400 Kg.



EMPAQUE:



	MMV	PCM	\$ UNITARIO	\$ MENUDEO	\$ MAYOREO
182	1	40	\$143.21	\$109.00	\$96.00

RECOMENDACIONES DE USO

- Interiores
- Debe hacer el mantenimiento sin uso de corrosivos o productos que puedan dañar los recubrimientos.

180

Coladera plástica cuadrada con salida universal y rejilla cromada.



CARACTERÍSTICAS:

- Materia prima 100% virgen.
- Rejilla plástica cromada, quita fácil.
- Sello hidráulico mayor al tamaño estándar.
- Tapón interno que evita que pasen malos olores e insectos.
- Ranuras laterales para captar filtraciones de agua hacia el desagüe.
- Para salida de 2", 3" y 4".
- Soporta hasta 400 Kg.



EMPAQUE:



	MMV	PCM	\$ UNITARIO	\$ MENUDEO	\$ MAYOREO
180	1	57	\$135.05	\$103.00	\$91.00

RECOMENDACIONES DE USO

- Interiores
- Debe hacer el mantenimiento sin uso de corrosivos o productos que puedan dañar los recubrimientos.

170

Coladera plástica redonda con salida universal y rejilla cromada.



CARACTERÍSTICAS:

- Materia prima 100% virgen.
- Rejilla plástica cromada, quita fácil.
- Sello hidráulico mayor al tamaño estándar.
- Tapón interno que evita que pasen malos olores e insectos.
- Ranuras laterales para captar filtraciones de agua hacia el desagüe.
- Para salida de 2", 3" y 4".
- Soporta hasta 400 Kg.



EMPAQUE:



	MMV	PCM	\$ UNITARIO	\$ MENUDEO	\$ MAYOREO
170	1	57	\$132.51	\$101.00	\$89.00

RECOMENDACIONES DE USO

- Interiores
- Debe hacer el mantenimiento sin uso de corrosivos o productos que puedan dañar los recubrimientos.

172

Coladera plástica redonda con salida lateral y rejilla cromada.



CARACTERÍSTICAS:

- Materia prima 100% virgen.
- Rejilla plástica cromada, quita fácil.
- Sello hidráulico mayor al tamaño estándar.
- Tapón interno que evita que pasen malos olores e insectos.
- Ranuras laterales para captar filtraciones de agua hacia el desagüe.
- Para salida de 2".
- Soporta hasta 400 Kg.



EMPAQUE:



	MMV	PCM	\$ UNITARIO	\$ MENUDEO	\$ MAYOREO
172	1	40	\$131.89	\$100.30	\$89.00

RECOMENDACIONES DE USO

- Interiores
- Debe hacer el mantenimiento sin uso de corrosivos o productos que puedan dañar los recubrimientos.

171

Coladera plástica redonda con salida universal y rejilla blanca.



CARACTERÍSTICAS:

- Materia prima 100% virgen.
- Rejilla plástica, quita fácil.
- Sello hidráulico mayor al tamaño estándar.
- Tapón interno que evita que pasen malos olores e insectos.
- Ranuras laterales para captar filtraciones de agua hacia el desagüe.
- Para salida de 2", 3" y 4".
- Soporta hasta 400 Kg.



EMPAQUE:



	MMV	PCM	\$ UNITARIO	\$ MENUDEO	\$ MAYOREO
171	1	57	\$87.48	\$66.50	\$59.00

RECOMENDACIONES DE USO

- Interiores
- Debe hacer el mantenimiento sin uso de corrosivos o productos que puedan dañar los recubrimientos.



**RESISTENCIA
Y DISEÑO**





COLADERAS

DE HIERRO

URREA[®]
Tecnología para vivir el agua

urrea.mx



124 Coladera una boca para piso.



CARACTERÍSTICAS:

- Rejilla redonda removible de acero inoxidable.
- Contra-rejilla ajustable.
- Cuerpo de una conexión de 2" (5 cm).
- Rosca NPT.
- Con plato de fijación.
- Césped interno para un perfecto sello hidráulico que evita la filtración de malos olores.
- Refacciones: R281180, RRN, R281181, R281182.
- Peso: 3.512k.



	MMV	PCM	\$ UNITARIO	\$ MENUDEO	\$ MAYOREO
124	1	6	\$1,464.00	\$1,113.00	\$981.00

RECOMENDACIONES DE USO

- Interior.
- Debe hacer el mantenimiento sin uso de corrosivos o productos que puedan dañar los recubrimientos.

124RC Coladera una boca rejilla cuadrada.



CARACTERÍSTICAS:

- Rejilla cuadrada removible de acero inoxidable.
- Contra-rejilla ajustable.
- Cuerpo de una conexión de 2" (5 cm.).
- Rosca NPT.
- Con plato de fijación.
- Césped interno para un perfecto sello hidráulico que evita la filtración de malos olores.
- Refacciones: RCN.
- Peso: 3.707k.



	MMV	PCM	\$ UNITARIO	\$ MENUDEO	\$ MAYOREO
124RC	1	6	\$1,608.00	\$1,223.00	\$1,078.00

RECOMENDACIONES DE USO

- Interior.
- Debe hacer el mantenimiento sin uso de corrosivos o productos que puedan dañar los recubrimientos.

124TC Coladera una boca tapa ciega.



CARACTERÍSTICAS:

- Tapa ciega removible de acero inoxidable.
- Contra-rejilla ajustable.
- Cuerpo de una conexión de 2" (5 cm).
- Rosca NPT.
- Uso como registro final de la línea.
- Recomendada para: uso constante y uso residencial (interiores).
- Se puede cambiar rejilla por 124 o 124R.
- Con plato de fijación.
- Césped interno para un perfecto sello hidráulico que evita la filtración de malos olores.
- Peso: 3.512k.



	MMV	PCM	\$ UNITARIO	\$ MENUDEO	\$ MAYOREO
124TC	1	6	\$1,824.00	\$1,387.00	\$1,223.00

RECOMENDACIONES DE USO

- Interior.
- Debe hacer el mantenimiento sin uso de corrosivos o productos que puedan dañar los recubrimientos.

124I Coladera una boca con rejilla redonda e inserto cerámico.



CARACTERÍSTICAS:

- Para inserto cerámico.
- Rejilla de latón cromado.
- Contra rejilla ajustable.
- Cuerpo de una conexión de 2" (5 cm).
- Roscas NPT.
- Plato de fijación/doble drenaje.
- Incluye inserto plástico.
- Capacidad de desalojo de 68 L/min.
- Tecnología O'ring, mayor fijación de rejilla.
- Peso: 4.27k.



	MMV	PCM	\$ UNITARIO	\$ MENUDEO	\$ MAYOREO
124I	1	5	\$1,644.00	\$1,250.00	\$1,102.00

RECOMENDACIONES DE USO

- Interior.
- Debe hacer el mantenimiento sin uso de corrosivos o productos que puedan dañar los recubrimientos.

124INOX Coladera una boca con rejilla redonda inox.



CARACTERÍSTICAS:

- Desagüe perimetral.
- Rejilla de latón cromado.
- Contra rejilla ajustable.
- Cuerpo de una conexión de 2" (5cm).
- Roscas NPT.
- Plato de fijación/doble drenaje.
- Incluye inserto plástico.
- Capacidad de desalojo de 47.5 L/min.
- Tecnología O'ring, mayor fijación de rejilla.
- Peso: 3.96k



	MMV	PCM	\$ UNITARIO	\$ MENUDEO	\$ MAYOREO
124INOX	1	5	\$1,715.00	\$1,304.00	\$1,150.00

RECOMENDACIONES DE USO

- Interior.
- Debe hacer el mantenimiento sin uso de corrosivos o productos que puedan dañar los recubrimientos.

124RCI Coladera una boca con rejilla cuadrada e inserto cerámico.



CARACTERÍSTICAS:

- Para inserto cerámico.
- Rejilla de latón cromado.
- Contra rejilla ajustable.
- Cuerpo de una conexión de 2" (5cm).
- Roscas NPT.
- Plato de fijación/doble drenaje.
- Incluye inserto plástico.
- Capacidad de desalojo de 68 L/min.
- Tecnología O'ring, mayor fijación de rejilla.
- Peso: 4.56k.



	MMV	PCM	\$ UNITARIO	\$ MENUDEO	\$ MAYOREO
124RCI	1	5	\$2,030.00	\$1,543.00	\$1,361.00

RECOMENDACIONES DE USO

- Interior.
- Debe hacer el mantenimiento sin uso de corrosivos o productos que puedan dañar los recubrimientos.

124RCINOX Coladera una boca con rejilla cuadrada delineado redondo inox.



CARACTERÍSTICAS:

- Desagüe perimetral.
- Rejilla de latón cromado.
- Contra rejilla ajustable.
- Cuerpo de una conexión de 2" (5cm).
- Roscas NPT.
- Plato de fijación/doble drenaje.
- Incluye inserto plástico.
- Capacidad de desalojo de 47.5 L/min.
- Tecnología O'ring, mayor fijación de rejilla.
- Peso: 4.126k.



	MMV	PCM	\$ UNITARIO	\$ MENUDEO	\$ MAYOREO
124RCINOX	1	5	\$1,886.00	\$1,434.00	\$1,264.00

 **RECOMENDACIONES DE USO**

- Interior.
- Debe hacer el mantenimiento sin uso de corrosivos o productos que puedan dañar los recubrimientos.

124RECTI Coladera una boca con rejilla rectangular e inserto cerámico.



CARACTERÍSTICAS:

- Para inserto cerámico.
- Rejilla de latón cromado.
- Contra rejilla ajustable.
- Cuerpo de una conexión de 2" (5cm).
- Roscas NPT.
- Plato de fijación/doble drenaje.
- Incluye inserto plástico.
- Capacidad de desalojo de 45 L/min.
- Tecnología O'ring, mayor fijación de rejilla.
- Peso: 7.91k.



	MMV	PCM	\$ UNITARIO	\$ MENUDEO	\$ MAYOREO
124RECTI	1	2	\$4,858.00	\$3,693.00	\$3,255.00

 **RECOMENDACIONES DE USO**

- Interior.
- Debe hacer el mantenimiento sin uso de corrosivos o productos que puedan dañar los recubrimientos.

124W Coladera base ancha de una boca con rejilla redonda.



CARACTERÍSTICAS:

- Rejilla redonda removible de acero inoxidable.
- Contra-rejilla ajustable.
- Cuerpo de una conexión de 2" (5 cm).
- Rosca NPT.
- Con plato de fijación.
- Céspol interno para un perfecto sello hidráulico que evita la filtración de malos olores.
- Tecnología O'ring, mayor fijación de rejilla.
- Peso: 7.87k.




	MMV	PCM	\$ UNITARIO	\$ MENUDEO	\$ MAYOREO
124W	1	1	\$2,727.00	\$2,073.00	\$1,828.00

 **RECOMENDACIONES DE USO**

- Interior.
- Debe hacer el mantenimiento sin uso de corrosivos o productos que puedan dañar los recubrimientos.

124WRC Coladera ancha de una boca con rejilla cuadrada.



CARACTERÍSTICAS:

- Rejilla cuadrada removible de acero inoxidable.
- Contra-rejilla ajustable.
- Cuerpo de una conexión de 2" (5 cm.).
- Rosca NPT.
- Con plato de fijación.
- Céspol interno para un perfecto sello hidráulico que evita la filtración de malos olores.
- Peso: 7.87k.



	MMV	PCM	\$ UNITARIO	\$ MENUDEO	\$ MAYOREO
124WRC	1	1	\$3,696.00	\$2,809.00	\$2,477.00

 **RECOMENDACIONES DE USO**

- Interior.
- Debe hacer el mantenimiento sin uso de corrosivos o productos que puedan dañar los recubrimientos.

124WI Coladera base ancha una boca con rejilla redonda e inserto cerámico.



CARACTERÍSTICAS:

- Para inserto cerámico.
- Rejilla de latón cromado.
- Contra rejilla ajustable.
- Cuerpo de una conexión de 2" (5cm).
- Roscas NPT.
- Plato de fijación/doble drenaje.
- Incluye inserto plástico.
- Capacidad de desalojo de 68 L/min.
- Tecnología O'ring, mayor fijación de rejilla.
- Peso: 7.180k.
- **Hasta agotar existencias.*



	MMV	PCM	\$ UNITARIO	\$ MENUDEO	\$ MAYOREO
124WI	1	1	\$2,822.00	\$2,145.00	\$1,891.00

 **RECOMENDACIONES DE USO**

- Interior.
- Debe hacer el mantenimiento sin uso de corrosivos o productos que puedan dañar los recubrimientos.

124WRCI Coladera base ancha de una boca con rejilla cuadrada e inserto cerámico.



CARACTERÍSTICAS:

- Para inserto cerámico.
- Rejilla de latón cromado.
- Contra rejilla ajustable.
- Cuerpo de una conexión de 2" (5cm).
- Roscas NPT.
- Plato de fijación/doble drenaje.
- Incluye inserto plástico.
- Capacidad de desalojo de 24.6 L/min.
- Tecnología O'ring, mayor fijación de rejilla.
- Peso: 8.690k.



	MMV	PCM	\$ UNITARIO	\$ MENUDEO	\$ MAYOREO
124WRCI	1	1	\$4,313.00	\$3,278.00	\$2,890.00

 **RECOMENDACIONES DE USO**

- Interior.
- Debe hacer el mantenimiento sin uso de corrosivos o productos que puedan dañar los recubrimientos.

124L Coladera larga una boca rejilla redonda.



- CARACTERÍSTICAS:**
- Rejilla troquelada.
 - Rejilla de acero inoxidable.
 - Contra-rejilla ajustable.
 - Cuerpo de una conexión de 2" (5cm).
 - Roscas NPT.
 - Plato de fijación/doble drenaje.
 - Capacidad de desalojo de 24.6 L/min.
 - Peso: 5.44k.



	MMV	PCM	\$ UNITARIO	\$ MENUDEO	\$ MAYOREO
124L	1	2	\$1,914.00	\$1,455.00	\$1,283.00

RECOMENDACIONES DE USO

- Interior.
- Debe hacer el mantenimiento sin uso de corrosivos o productos que puedan dañar los recubrimientos.

125L Coladera larga una boca rejilla redonda.



- CARACTERÍSTICAS:**
- Rejilla troquelada.
 - Rejilla de acero inoxidable.
 - Contra-rejilla ajustable.
 - Cuerpo con tres conexiones, dos de 2" (5cm) y una inferior de 1 1/2" (3.8cm).
 - Roscas NPT.
 - Plato de fijación/doble drenaje.
 - Para un mueble adicional.
 - Capacidad de desalojo de 24.6 L/min.
 - Peso: 4.698k



	MMV	PCM	\$ UNITARIO	\$ MENUDEO	\$ MAYOREO
125L	1	2	\$2,065.00	\$1,570.00	\$1,384.00

RECOMENDACIONES DE USO

- Interior.
- Debe hacer el mantenimiento sin uso de corrosivos o productos que puedan dañar los recubrimientos.

125 Coladera tres bocas con rejilla redonda.



- CARACTERÍSTICAS:**
- Rejilla redonda removible de acero inoxidable.
 - Contra-rejilla ajustable.
 - Cuerpo de una conexión de 2" (5 cm) y una inferior de 1 1/2" (3.8 cm.)
 - Roscas NPT.
 - Con plato de fijación.
 - Para un mueble adicional.
 - Césped interno para un perfecto sello hidráulico que evita la filtración de malos olores.
 - Peso: 4.69k.




	MMV	PCM	\$ UNITARIO	\$ MENUDEO	\$ MAYOREO
125	1	5	\$1,627.00	\$1,237.00	\$1,091.00

RECOMENDACIONES DE USO

- Interior.
- Debe hacer el mantenimiento sin uso de corrosivos o productos que puedan dañar los recubrimientos.

125RC Coladera tres bocas con rejilla cuadrada.



- CARACTERÍSTICAS:**
- Rejilla cuadrada removible de acero inoxidable.
 - Contra-rejilla ajustable .
 - Cuerpo con 3 conexiones: dos de 2" (5 cm) y una inferior de 1 1/2" (3.8 cm.).
 - Roscas NPT.
 - Con plato de fijación.
 - Para un mueble adicional.
 - Césped interno para un perfecto sello hidráulico que evita la filtración de malos olores.
 - Peso: 4.678k.



	MMV	PCM	\$ UNITARIO	\$ MENUDEO	\$ MAYOREO
125RC	1	5	\$1,775.00	\$1,349.00	\$1,190.00

RECOMENDACIONES DE USO

- Interior.
- Debe hacer el mantenimiento sin uso de corrosivos o productos que puedan dañar los recubrimientos.

125TC Coladera tres bocas con tapa ciega.



- CARACTERÍSTICAS:**
- Rejilla redonda removible de acero inoxidable.
 - Contra-rejilla ajustable.
 - Cuerpo con 3 conexiones, dos de 2" (5 cm) y una inferior de 1 1/2" (3.8 cm.).
 - Roscas NPT.
 - Uso como registro al final de la línea.
 - Se puede cambiar por 125 y 125RC.
 - Césped interno para un perfecto sello hidráulico que evita la filtración de malos olores.
 - Peso: 4.678k.
 - *Hasta agotar existencias.*



	MMV	PCM	\$ UNITARIO	\$ MENUDEO	\$ MAYOREO
125TC	1	5	\$1,233.00	\$938.00	\$827.00

RECOMENDACIONES DE USO

- Interior.
- Debe hacer el mantenimiento sin uso de corrosivos o productos que puedan dañar los recubrimientos.

125I Coladera tres bocas con rejilla redonda e inserto cerámico.



- CARACTERÍSTICAS:**
- Para inserto cerámico.
 - Rejilla de latón cromado.
 - Contra-rejilla ajustable.
 - Cuerpo con tres conexiones, dos de 2" (5cm) y una inferior de 1 1/2" (3.8cm).
 - Roscas NPT.
 - Plato de fijación/doble drenaje.
 - Para un mueble adicional.
 - Capacidad de desalojo de 68 L/min.
 - Tecnología O'ring, mayor fijación de rejilla.
 - Peso: 4.678k.



	MMV	PCM	\$ UNITARIO	\$ MENUDEO	\$ MAYOREO
125I	1	4	\$1,698.00	\$1,291.00	\$1,138.00

RECOMENDACIONES DE USO

- Interior.
- Debe hacer el mantenimiento sin uso de corrosivos o productos que puedan dañar los recubrimientos.

125INOX Coladera tres bocas con rejilla redonda inox.



CARACTERÍSTICAS:

- Desagüe perimetral.
- Rejilla de latón cromado.
- Contra-rejilla ajustable.
- Cuerpo con tres conexiones, dos de 2" (5cm) y una inferior de 1 1/2" (3.8cm).
- Roscas NPT.
- Plato de fijación/doble drenaje.
- Para un mueble adicional.
- Incluye inserto plástico.
- Capacidad de desalojo de 47.5 L/min.
- Tecnología O'ring, mayor fijación de rejilla.
- Peso: 4.678k.



	MMV	PCM	\$ UNITARIO	\$ MENUDEO	\$ MAYOREO
125INOX	1	4	\$1,698.00	\$1,291.00	\$1,138.00

 **RECOMENDACIONES DE USO**

- Interior.
- Debe hacer el mantenimiento sin uso de corrosivos o productos que puedan dañar los recubrimientos.

125RCI Coladera tres bocas con rejilla cuadrada e inserto cerámico.



CARACTERÍSTICAS:

- Para inserto cerámico.
- Rejilla de latón cromado.
- Contra-rejilla ajustable.
- Cuerpo con tres conexiones, dos de 2" (5cm) y una inferior de 1 1/2" (3.8cm).
- Roscas NPT.
- Plato de fijación/doble drenaje.
- Para un mueble adicional.
- Incluye inserto plástico.
- Capacidad de desalojo de 68 L/min.
- Tecnología O'ring, mayor fijación de rejilla.
- Peso: 4.678k.



	MMV	PCM	\$ UNITARIO	\$ MENUDEO	\$ MAYOREO
125RCI	1	4	\$2,215.00	\$1,684.00	\$1,485.00

 **RECOMENDACIONES DE USO**

- Interior.
- Debe hacer el mantenimiento sin uso de corrosivos o productos que puedan dañar los recubrimientos.

127 Coladera base ancha de tres bocas con rejilla redonda.



CARACTERÍSTICAS:

- Rejilla redonda removible de acero inoxidable.
- Contra-rejilla ajustable.
- Cuerpo con 3 conexiones de 2" (5 cm).
- Gran capacidad de flujo.
- Roscas NPT.
- Con plato de fijación.
- Para un mueble adicional.
- Césped interno para un perfecto sello hidráulico que evita la filtración de malos olores.
- Peso: 6.22k.



	MMV	PCM	\$ UNITARIO	\$ MENUDEO	\$ MAYOREO
127	1	1	\$2,324.00	\$1,767.00	\$1,558.00

 **RECOMENDACIONES DE USO**

- Interior.
- Debe hacer el mantenimiento sin uso de corrosivos o productos que puedan dañar los recubrimientos.

127RC Coladera base ancha de tres bocas con rejilla cuadrada.



CARACTERÍSTICAS:

- Rejilla cuadrada removible de acero inoxidable.
- Contra-rejilla ajustable.
- Cuerpo con tres conexiones de 2" (5 cm).
- Roscas NPT.
- Con plato de fijación.
- Para un mueble adicional.
- Césped interno para un perfecto sello hidráulico que evita la filtración de malos olores.
- Capacidad de desalojo de 47.5 L/min.
- Peso: 6.22k.
- **Hasta agotar existencias.*



	MMV	PCM	\$ UNITARIO	\$ MENUDEO	\$ MAYOREO
127RC	1	1	\$2,755.00	\$2,094.00	\$1,846.00

 **RECOMENDACIONES DE USO**

- Interior.
- Debe hacer el mantenimiento sin uso de corrosivos o productos que puedan dañar los recubrimientos.

125WINOX Coladera base ancha tres bocas con rejilla redonda inox.



CARACTERÍSTICAS:

- Desagüe perimetral.
- Rejilla de latón cromado.
- Contra-rejilla ajustable.
- Cuerpo con tres conexiones, dos de 2" (5cm) y una inferior de 1 1/2" (3.8cm).
- Roscas NPT.
- Plato de fijación/doble drenaje.
- Para un mueble adicional.
- Incluye inserto plástico.
- Capacidad de desalojo de 68 L/min.
- Tecnología O'ring, mayor fijación de rejilla.
- Peso: 6.22k.
- **Hasta agotar existencias.*



	MMV	PCM	\$ UNITARIO	\$ MENUDEO	\$ MAYOREO
125WINOX	1	1	\$2,535.00	\$1,927.00	\$1,699.00

 **RECOMENDACIONES DE USO**

- Interior.
- Debe hacer el mantenimiento sin uso de corrosivos o productos que puedan dañar los recubrimientos.

125WRCI Coladera base ancha tres bocas con rejilla cuadrada inserto cerámico.



CARACTERÍSTICAS:

- Para inserto cerámico.
- Rejilla de latón cromado.
- Contra-rejilla ajustable.
- Cuerpo con tres conexiones, dos de 2" (5cm) y una inferior de 1 1/2" (3.8cm).
- Roscas NPT.
- Plato de fijación/doble drenaje.
- Para un mueble adicional.
- Incluye inserto plástico.
- Capacidad de desalojo de 68 L/min.
- Tecnología O'ring, mayor fijación de rejilla.
- Peso: 6.22k.



	MMV	PCM	\$ UNITARIO	\$ MENUDEO	\$ MAYOREO
125WRCI	1	1	\$3,484.00	\$2,648.00	\$2,335.00

 **RECOMENDACIONES DE USO**

- Interior.
- Debe hacer el mantenimiento sin uso de corrosivos o productos que puedan dañar los recubrimientos.

144 Coladera con cúpula para azotea.



CARACTERÍSTICAS:

- Cúpula y canastilla de sedimento removible de una sola pieza.
- Anillo especial para colocación de impermeabilizante.
- La altura y el diseño de la cúpula aseguran el flujo del agua aunque ésta se encuentre con pequeñas obstrucciones.
- Conexión roscada para tubo de 4" (10 cm).
- Con plato de fijación.
- Para aguas pluviales.
- Peso: 7.336k.



	MMV	PCM	\$ UNITARIO	\$ MENUDEO	\$ MAYOREO
144	1	2	\$1,589.00	\$1,208.00	\$1,065.00

RECOMENDACIONES DE USO

- Para uso en azoteas (exteriores) y para aguas pluviales.
- Debe hacer el mantenimiento sin uso de corrosivos o productos que puedan dañar los recubrimientos.

154 Coladera de pretil para azotea.



CARACTERÍSTICAS:

- Rejilla removible.
- Marco especial para la colocación del impermeabilizante.
- Conexión roscada para tubo de 4" (10 cm).
- Asegura el flujo del agua aunque existan obstrucciones de hojas / basura.
- Para aguas pluviales.
- Peso: 10.54k.



	MMV	PCM	\$ UNITARIO	\$ MENUDEO	\$ MAYOREO
154	1	1	\$2,391.00	\$1,818.00	\$1,602.00

RECOMENDACIONES DE USO

- Para uso en azoteas (exteriores) y para aguas pluviales.
- Debe hacer el mantenimiento sin uso de corrosivos o productos que puedan dañar los recubrimientos.

214 Coladera rectangular con sello hidráulico de campana para exteriores.



CARACTERÍSTICAS:

- Sello hidráulico de campana que evita la filtración de malos olores.
- Cuerpo con una conexión inferior de 4" (10 cm).
- Rosca NPT.
- Resistencia mecánica.
- Peso: 26.480k.



	MMV	PCM	\$ UNITARIO	\$ MENUDEO	\$ MAYOREO
214	1	1	\$5,861.00	\$4,455.00	\$3,927.00

RECOMENDACIONES DE USO

- Para uso en azoteas (exteriores) y para aguas pluviales.
- Debe hacer el mantenimiento sin uso de corrosivos o productos que puedan dañar los recubrimientos.

224 Coladera redonda para exteriores.



CARACTERÍSTICAS:

- Rejilla removible.
- Plato de doble drenaje.
- Conexión inferior roscada para tubo de 4" (10 cm).
- Ideal para instalarse donde se requiera gran capacidad de drenado.
- Uso rudo.
- Resistencia mecánica.
- Peso: 12k.



	MMV	PCM	\$ UNITARIO	\$ MENUDEO	\$ MAYOREO
224	1	1	\$2,388.00	\$1,815.00	\$1,600.00

RECOMENDACIONES DE USO

- Para uso en exteriores y para aguas pluviales, aguas sucias.
- Debe hacer el mantenimiento sin uso de corrosivos o productos que puedan dañar los recubrimientos.

224RC Coladera cuadrada para exteriores con campana.



CARACTERÍSTICAS:

- Rejilla troquelada removible.
- Rejilla de acero inoxidable.
- Plato de fijación/doble drenaje.
- Conexión inferior roscada de 4" (10cm).
- Ideal para instalarse donde se requiera gran capacidad de drenado.
- Uso rudo.
- Resistencia mecánica.
- Sello hidráulico de campana.
- Peso: 11.420k.



	MMV	PCM	\$ UNITARIO	\$ MENUDEO	\$ MAYOREO
224RC	1	1	\$7,047.00	\$5,356.00	\$4,722.00

RECOMENDACIONES DE USO

- Para uso en azoteas (exteriores) y para aguas pluviales.
- Debe hacer el mantenimiento sin uso de corrosivos o productos que puedan dañar los recubrimientos.

RRN Rejilla redonda normal con tubo.



CARACTERÍSTICAS:

- Tubo trampa PVC.
- Contra rejilla de latón.
- Tapa plástica.
- Tornillos de acero inoxidable.
- Rejilla de acero inoxidable.
- Peso: 0.34k.



	MMV	PCM	\$ UNITARIO	\$ MENUDEO	\$ MAYOREO
RRN	1	12	\$879.00	\$669.00	\$589.00

RECOMENDACIONES DE USO

- Exteriores.
- Debe hacer el mantenimiento sin uso de corrosivos o productos que puedan dañar los recubrimientos.

RCN Rejilla cuadrada normal con tubo.



EMPAQUE:



CARACTERÍSTICAS:

- Tubo trampa PVC.
- Contra rejilla de latón.
- Tapa plástica.
- Tornillos de acero inoxidable.
- Rejilla de acero inoxidable.
- Peso: 0.600k.



RRINOX Rejilla redonda de acero inoxidable con tubo.



EMPAQUE:



CARACTERÍSTICAS:

- Incluye tubo para crear sello hidráulico.
- Compatible con: 124INOX, 125INOX.
- Tecnología O'ring, mayor fijación de rejilla.



	MMV	PCM	\$ UNITARIO	\$ MENUDEO	\$ MAYOREO
RCN	1	30	\$1,029.00	\$783.00	\$690.00

	MMV	PCM	\$ UNITARIO	\$ MENUDEO	\$ MAYOREO
RRINOX	1	20	\$1,005.00	\$764.00	\$674.00

 **RECOMENDACIONES DE USO**

- Interior.
- Debe hacer el mantenimiento sin uso de corrosivos o productos que puedan dañar los recubrimientos.

 **RECOMENDACIONES DE USO**

- Interior.
- Debe hacer el mantenimiento sin uso de corrosivos o productos que puedan dañar los recubrimientos.

RCINOX Rejilla cuadrada delineado redondo de acero inoxidable con tubo.



EMPAQUE:



CARACTERÍSTICAS:

- Incluye tubo para crear sello hidráulico.
- Compatible con: 124RCINOX, 125RCINOX.
- Tecnología O'ring, mayor fijación de rejilla.



314RR Coladera rebosadero rectangular.



CARACTERÍSTICAS:

- Cuerpo con una conexión inferior de 2" (5 cm).
- Rosca NPT.
- Para aguas pluviales.
- Tornillos de acero inoxidable.
- Rejilla de acero inoxidable.
- Peso: 0.600k.



	MMV	PCM	\$ UNITARIO	\$ MENUDEO	\$ MAYOREO
RCINOX	1	20	\$1,180.00	\$897.00	\$791.00

	MMV	PCM	\$ UNITARIO	\$ MENUDEO	\$ MAYOREO
314RR	1	8	\$2,186.00	\$1,662.00	\$1,465.00

 **RECOMENDACIONES DE USO**

- Interior.
- Debe hacer el mantenimiento sin uso de corrosivos o productos que puedan dañar los recubrimientos.

 **RECOMENDACIONES DE USO**

- Para uso en exteriores, pequeñas terrazas, jardines o balcones.
- Debe hacer el mantenimiento sin uso de corrosivos o productos que puedan dañar los recubrimientos.

TG20L Trampa de grasa 20 litros.



EMPAQUE:



CARACTERÍSTICAS:

- Conexiones laterales de 2" (5 cm).
- Roscas NPT.
- Tapa antiderrapante, removible con asas para sujeción.
- Mamparas removibles.
- Capacidad de almacenaje: 18 kg.



CX1 Coladera plástica exterior (39.5").




EMPAQUE:



CARACTERÍSTICAS:

- Contiene 2 tramos de 1m por empaque.
- No requiere herramientas especiales.
- Material polipropileno.
- Rejilla con tramado especial que asegura el libre tráfico.
- Salidas de 3" y 4" por canal.
- Protección UV.
- Soporta tráfico pesado.
- Peso: 2.163k.



	MMV	PCM	\$ UNITARIO	\$ MENUDEO	\$ MAYOREO
TG20L	1	1	\$15,647.00	\$11,892.00	\$10,484.00

	MMV	PCM	\$ UNITARIO	\$ MENUDEO	\$ MAYOREO
CX1	1	1	\$4,833.00	\$3,674.00	\$3,239.00

 **RECOMENDACIONES DE USO**

- Uso comercial / rudo.
- Debe hacer el mantenimiento sin uso de corrosivos o productos que puedan dañar los recubrimientos.

 **RECOMENDACIONES DE USO**

- Para uso en exteriores y para aguas pluviales.
- Debe hacer el mantenimiento sin uso de corrosivos o productos que puedan dañar los recubrimientos.

CX1C Conector de 4 entradas con rejilla y tapas para coladera plástica exterior.



NUEVO PRODUCTO

Protección UV

EMPAQUE:



CARACTERÍSTICAS:

- Contiene 4 entradas, con rejilla y tapas.
- Material polipropileno.
- Rejilla con tramado especial que asegura el libre tráfico.
- Protección UV.
- Soporta tráfico pesado.
- Peso: 0.294k.



	MMV	PCM	\$ UNITARIO	\$ MENUDEO	\$ MAYOREO
CX1C	1	12	\$1,802.00	\$1,370.00	\$1,208.00

RECOMENDACIONES DE USO

- Exteriores.
- Debe hacer el mantenimiento sin uso de corrosivos o productos que puedan dañar los recubrimientos.

CX1S Salida para extremos para coladera plástica exterior.



NUEVO PRODUCTO

Protección UV

EMPAQUE:



CARACTERÍSTICAS:

- Ajustable a 3" y 4".
- Material polipropileno.
- Protección UV.
- Permite conectarse a red sanitaria.



	MMV	PCM	\$ UNITARIO	\$ MENUDEO	\$ MAYOREO
CX1S	1	10	\$842.00	\$640.00	\$565.00

RECOMENDACIONES DE USO

- Exteriores.
- Debe hacer el mantenimiento sin uso de corrosivos o productos que puedan dañar los recubrimientos.

CX1T Tapa para extremos para coladera plástica exterior.



NUEVO PRODUCTO

Protección UV

EMPAQUE:



CARACTERÍSTICAS:

- Para coladera exterior CX1.
- Material polipropileno.
- Protección UV.



	MMV	PCM	\$ UNITARIO	\$ MENUDEO	\$ MAYOREO
CX1T	1	46	\$830.00	\$631.00	\$557.00

RECOMENDACIONES DE USO

- Exteriores.
- Debe hacer el mantenimiento sin uso de corrosivos o productos que puedan dañar los recubrimientos.



COLADERAS

RESIDENCIALES

URREA®
Tecnología para vivir el agua

urrea.mx

CCRINOX Coladera cuadrada rejilla INOX.



NUEVO PRODUCTO

10 años de GARANTÍA

EMPAQUE:



CARACTERÍSTICAS:

- Medida: 10 x 10 cm.
- Rejilla de acero inoxidable.
- Sistema antiolor.
- Gancho para retirar rejilla.
- Capacidad de desalojo de agua: 40 L/m.
- Salida a 2".
- Acabado inox.



	MMV	PCM	\$ UNITARIO	\$ MENUDEO	\$ MAYOREO
CCRINOX	1	36	\$1,141.00	\$868.00	\$765.00

RECOMENDACIONES DE USO

- Interiores.
- Debe hacer el mantenimiento sin uso de corrosivos o productos que puedan dañar los recubrimientos.

CCRINOX.37 Coladera cuadrada rejilla Negra.



NUEVO PRODUCTO

2 años de GARANTÍA

EMPAQUE:



CARACTERÍSTICAS:

- Medida: 10 x 10 cm.
- Coladera cuadrada.
- Rejilla de Acero Inoxidable acabado negro mate.
- Sistema antiolor.
- Gancho para retirar rejilla.
- Capacidad de desalojo de agua: 40 L/m.
- Salida a 2".
- Acabado negro mate.



	MMV	PCM	\$ UNITARIO	\$ MENUDEO	\$ MAYOREO
CCRINOX.37	1	36	\$1,253.00	\$953.00	\$840.00

RECOMENDACIONES DE USO

- Interiores.
- Debe hacer el mantenimiento sin uso de corrosivos o productos que puedan dañar los recubrimientos.

CCRPINOX Coladera cuadrada rejilla perforada INOX.



NUEVO PRODUCTO

10 años de GARANTÍA

EMPAQUE:



CARACTERÍSTICAS:

- Medida: 10 x 10 cm.
- Bote plástico.
- Salida lateral.
- Salida a 2".
- Canastilla para facilitar mantenimiento.
- Gancho para retirar rejilla.
- Acabado inox.
- Capacidad de desalojo de agua: 52 L/m.



	MMV	PCM	\$ UNITARIO	\$ MENUDEO	\$ MAYOREO
CCRPINOX	1	24	\$1,163.00	\$884.00	\$780.00

RECOMENDACIONES DE USO

- Interiores.
- Debe hacer el mantenimiento sin uso de corrosivos o productos que puedan dañar los recubrimientos.

CCRPINOX.37 Coladera cuadrada rejilla perforada Negra.



NUEVO PRODUCTO

2 años de GARANTÍA

EMPAQUE:



CARACTERÍSTICAS:

- Medida: 10 x 10 cm.
- Bote plástico.
- Salida lateral.
- Salida a 2".
- Canastilla para facilitar mantenimiento.
- Gancho para retirar rejilla.
- Acabado Negro Mate.
- Capacidad de desalojo de agua: 52 L/m.



	MMV	PCM	\$ UNITARIO	\$ MENUDEO	\$ MAYOREO
CCRPINOX.37	1	24	\$1,275.00	\$969.00	\$855.00

RECOMENDACIONES DE USO

- Interiores.
- Debe hacer el mantenimiento sin uso de corrosivos o productos que puedan dañar los recubrimientos.

CCRRINOX Coladera cuadrada rejilla redonda INOX.



NUEVO PRODUCTO

10 años de GARANTÍA

EMPAQUE:



CARACTERÍSTICAS:

- Medida: 10 x 10 cm.
- Rejilla de Acero Inoxidable.
- Sistema antiolor.
- Colector de Cabellos para facilitar el mantenimiento.
- Gancho para retirar rejilla.
- Capacidad de desalojo de agua: 40 L/m.
- Salida a 2".
- Acabado inox.



	MMV	PCM	\$ UNITARIO	\$ MENUDEO	\$ MAYOREO
CCRRINOX	1	36	\$1,007.00	\$766.00	\$675.00

RECOMENDACIONES DE USO

- Interiores.
- Debe hacer el mantenimiento sin uso de corrosivos o productos que puedan dañar los recubrimientos.

CCRRINOX.37 Coladera cuadrada rejilla redonda Negra.



NUEVO PRODUCTO

2 años de GARANTÍA

EMPAQUE:



CARACTERÍSTICAS:

- Medida: 10 x 10 cm.
- Rejilla de Acero Inoxidable acabado negro mate.
- Sistema antiolor.
- Colector de Cabellos para facilitar el mantenimiento.
- Gancho para retirar rejilla.
- Capacidad de desalojo de agua: 40 L/m.
- Salida a 2".
- Acabado Negro Mate.



	MMV	PCM	\$ UNITARIO	\$ MENUDEO	\$ MAYOREO
CCRRINOX.37	1	36	\$928.00	\$706.00	\$622.00

RECOMENDACIONES DE USO

- Interiores.
- Debe hacer el mantenimiento sin uso de corrosivos o productos que puedan dañar los recubrimientos.

CCVRIINOX Coladera cuadrada vista redonda INOX.**CARACTERÍSTICAS:**

- Medida: 10 x 10 cm.
- Rejilla de Acero Inoxidable.
- Sistema antiolor.
- Colector de Cabellos para facilitar el mantenimiento.
- Gancho para retirar rejilla.
- Capacidad de desalojo de agua: 40 L/m.
- Salida a 2".
- Acabado inox.



NUEVO PRODUCTO

10 años de GARANTÍA

EMPAQUE:



	MMV	PCM	\$ UNITARIO	\$ MENUDEO	\$ MAYOREO
CCVRIINOX	1	36	\$1,007.00	\$766.00	\$675.00

RECOMENDACIONES DE USO

- Interiores.
- Debe hacer el mantenimiento sin uso de corrosivos o productos que puedan dañar los recubrimientos.

CCVRIINOX.37 Coladera cuadrada vista redonda Negra.**CARACTERÍSTICAS:**

- Medida: 10 x 10 cm.
- Rejilla de Acero Inoxidable acabado negro mate.
- Sistema antiolor.
- Colector de Cabellos para facilitar el mantenimiento.
- Gancho para retirar rejilla.
- Capacidad de desalojo de agua: 40 L/m.
- Salida a 2".
- Acabado Negro Mate.



NUEVO PRODUCTO

2 años de GARANTÍA

EMPAQUE:



	MMV	PCM	\$ UNITARIO	\$ MENUDEO	\$ MAYOREO
CCVRIINOX.37	1	36	\$928.00	\$706.00	\$622.00

RECOMENDACIONES DE USO

- Interiores.
- Debe hacer el mantenimiento sin uso de corrosivos o productos que puedan dañar los recubrimientos.

194RET Coladera universal rectangular.**CARACTERÍSTICAS:**

- Materia prima 100% virgen ABS.
- Rejilla de acero inoxidable removible con ensamble a presión.
- Ranuras laterales para captar filtración del agua.
- Trampa antiolores.
- Diseño rectangular minimalista.
- Para salida de 2".
- Capacidad de desalojo de agua de 26 L/m.
- Soporta hasta



NUEVO PRODUCTO

10 años de GARANTÍA

HECHO EN MÉXICO

EMPAQUE:




	MMV	PCM	\$ UNITARIO	\$ MENUDEO	\$ MAYOREO
194RET	1	36	\$230.00	\$175.00	\$155.00

RECOMENDACIONES DE USO

- Interiores.
- Debe hacer el mantenimiento sin uso de corrosivos o productos que puedan dañar los recubrimientos.

CRP100INOX Coladera lineal de acero inoxidable con rejilla perforada (100 cm).**CARACTERÍSTICAS:**

- Medida: 100 cm.
- Sistema WPS (Water Protection System).
- Diseño con rejilla perforada.
- Válvula anti olores.
- Altura ajustable.
- Incluye colector de cabellos.
- Capacidad de desagüe 36 L/min
- Sistema integral de desagüe que incluye:
 - Césped
 - Herramientas de Instalación
 - Toma de Tierra
 - Sistema WPS
 - Peso: 2.5k.
- **Hasta agotar existencias.*



10 años de GARANTÍA

EMPAQUE:



	MMV	PCM	\$ UNITARIO	\$ MENUDEO	\$ MAYOREO
CRP100INOX	1	1	\$8,848.00	\$6,725.00	\$5,929.00

RECOMENDACIONES DE USO

- Interiores.
- Debe hacer el mantenimiento sin uso de corrosivos o productos que puedan dañar los recubrimientos.

CRP80INOX Coladera lineal de acero inoxidable con rejilla perforada (80 cm).**CARACTERÍSTICAS:**

- Medida: 100 cm.
- Sistema WPS (Water Protection System).
- Diseño con rejilla perforada.
- Válvula anti olores.
- Altura ajustable.
- Incluye colector de cabellos.
- Capacidad de desagüe 36 L/min
- Sistema integral de desagüe que incluye:
 - Césped
 - Herramientas de Instalación
 - Toma de Tierra
 - Sistema WPS
 - Peso: 2.5k.
- **Hasta agotar existencias.*



10 años de GARANTÍA

EMPAQUE:



	MMV	PCM	\$ UNITARIO	\$ MENUDEO	\$ MAYOREO
CRP80INOX	1	1	\$8,101.00	\$6,157.00	\$5,428.00

RECOMENDACIONES DE USO

- Interiores.
- Debe hacer el mantenimiento sin uso de corrosivos o productos que puedan dañar los recubrimientos.

CR100INOX Coladera lineal con cubierta reversible de acero inoxidable (100 cm)**CARACTERÍSTICAS:**

- Medida: 100 cm.
- Sistema WPS (Water Protection System).
- Con canaleta para inserto cerámico.
- Césped con salida lateral.
- Altura ajustable.
- Incluye recogedor de cabellos.
- Capacidad de desagüe 36 L/min.
- Sistema integral de desagüe que incluye:
 - Césped
 - Herramientas de Instalación
 - Toma de Tierra
 - Sistema WPS
 - Peso: 4.28 k.



10 años de GARANTÍA

EMPAQUE:



	MMV	PCM	\$ UNITARIO	\$ MENUDEO	\$ MAYOREO
CR100INOX	1	1	\$18,248.00	\$13,869.00	\$12,227.00

RECOMENDACIONES DE USO

- Interiores.
- Debe hacer el mantenimiento sin uso de corrosivos o productos que puedan dañar los recubrimientos.

CRBINOX Coladera lineal con cubierta reversible de acero inoxidable (80 cm).



10 años de GARANTÍA

CARACTERÍSTICAS:

- Medida: 80 cm.
- Sistema WPS (Water Protection System).
- Con canaleta para inserto cerámico.
- Césped con salida lateral.
- Altura ajustable.
- Incluye recogedor de cabellos.
- Capacidad de desagüe 36 L/min.
- Sistema integral de desagüe que incluye:
 - Césped
 - Herramientas de Instalación
 - Toma de Tierra
 - Sistema WPS
- Peso: 3.55k.



EMPAQUE:



	MMV	PCM	\$ UNITARIO	\$ MENUDEO	\$ MAYOREO
CRBINOX	1	1	\$15,581.00	\$11,842.00	\$10,440.00

RECOMENDACIONES DE USO

- Interiores.
- Debe hacer el mantenimiento sin uso de corrosivos o productos que puedan dañar los recubrimientos.

CR50I Coladera lineal con canaleta para inserto cerámico (50 cm)



10 años de GARANTÍA

CARACTERÍSTICAS:

- Medida: 50 cm.
- Sistema WPS (Water Protection System).
- Con canaleta para inserto cerámico.
- Césped con salida lateral.
- Altura ajustable.
- Incluye recogedor de cabellos.
- Capacidad de desagüe 36 L/min.
- Sistema integral de desagüe que incluye:
 - Césped
 - Herramientas de Instalación
 - Toma de Tierra
 - Sistema WPS
- Peso: 2.70k
- **Hasta agotar existencias.*



EMPAQUE:



	MMV	PCM	\$ UNITARIO	\$ MENUDEO	\$ MAYOREO
CR50I	1	1	\$9,483.00	\$7,208.00	\$6,354.00

RECOMENDACIONES DE USO

- Interiores.
- Debe hacer el mantenimiento sin uso de corrosivos o productos que puedan dañar los recubrimientos.

CR50INOX Coladera lineal con cubierta reversible de acero inoxidable (50 cm).



10 años de GARANTÍA

CARACTERÍSTICAS:

- Medida: 50 cm.
- Sistema WPS (Water Protection System).
- Con canaleta para inserto cerámico.
- Césped con salida lateral.
- Altura ajustable.
- Incluye recogedor de cabellos.
- Capacidad de desagüe 36 L/min.
- Sistema integral de desagüe que incluye:
 - Césped
 - Herramientas de Instalación
 - Toma de Tierra
 - Sistema WPS
- Peso: 2.70k



EMPAQUE:



	MMV	PCM	\$ UNITARIO	\$ MENUDEO	\$ MAYOREO
CR50INOX	1	1	\$11,849.00	\$9,006.00	\$7,939.00

RECOMENDACIONES DE USO

- Interiores.
- Debe hacer el mantenimiento sin uso de corrosivos o productos que puedan dañar los recubrimientos.

CR30INOX Coladera lineal con cubierta reversible de acero inoxidable (30 cm)



10 años de GARANTÍA

CARACTERÍSTICAS:

- Medida: 30 cm.
- Sistema WPS (Water Protection System).
- Con canaleta para inserto cerámico.
- Césped con salida lateral.
- Altura ajustable.
- Incluye recogedor de cabellos.
- Capacidad de desagüe 36 L/min.
- Peso: 2.20k.



EMPAQUE:



	MMV	PCM	\$ UNITARIO	\$ MENUDEO	\$ MAYOREO
CR30INOX	1	1	\$10,458.00	\$7,949.00	\$7,007.00

RECOMENDACIONES DE USO

- Interiores.
- Debe hacer el mantenimiento sin uso de corrosivos o productos que puedan dañar los recubrimientos.

CEINOX Coladera triangular con cubierta de acero inoxidable para esquina.



10 años de GARANTÍA

CARACTERÍSTICAS:

- Medida: 314 mm (base) x 223 mm.
- Sistema WPS (Water Protection System).
- Cubierta acero inoxidable de 3 mm.
- Altura ajustable.
- Cuerpo de la coladera orientable.
- Incluye recogedor de cabellos.
- Capacidad de desagüe 30L/min.
- Peso: 2.30k.



EMPAQUE:



	MMV	PCM	\$ UNITARIO	\$ MENUDEO	\$ MAYOREO
CEINOX	1	4	\$8,494.00	\$6,456.00	\$5,691.00

RECOMENDACIONES DE USO

- Interiores.
- Debe hacer el mantenimiento sin uso de corrosivos o productos que puedan dañar los recubrimientos.

CRDINOX Coladera redonda con rejilla de acero inoxidable.



10 años de GARANTÍA

CARACTERÍSTICAS:

- Diámetro 146 mm.
- Sistema WPS (Water Protection System).
- Cubierta de acero inoxidable.
- Césped con salida lateral.
- Altura ajustable.
- Incluye recogedor de cabellos.
- Capacidad de desagüe 30L/min.
- Peso: 1.56k.



EMPAQUE:



	MMV	PCM	\$ UNITARIO	\$ MENUDEO	\$ MAYOREO
CRDINOX	1	4	\$6,341.00	\$4,820.00	\$4,249.00

RECOMENDACIONES DE USO

- Interiores.
- Debe hacer el mantenimiento sin uso de corrosivos o productos que puedan dañar los recubrimientos.

CCI Coladera cuadrada inserto cerámico.

CONDUCCIÓN

CARACTERÍSTICAS:

- Sistema WPS (Water Protection System).
- Cubierta para inserto cerámico.
- Altura ajustable.
- Cuerpo de la coladera orientable.
- Incluye recogedor de cabellos.
- Capacidad de desagüe 30L/min.
- Medida: 10 x 10 cm.
- Peso: 0.94.



EMPAQUE:

10
años de
GARANTÍA

	MMV	PCM	\$ UNITARIO	\$ MENUDEO	\$ MAYOREO
CCI	1	4	\$6,341.00	\$4,820.00	\$4,249.00

✓ RECOMENDACIONES DE USO

- Interiores.
- Debe hacer el mantenimiento sin uso de corrosivos o productos que puedan dañar los recubrimientos.

CL15INOX Coladera compacta rejilla de acero inoxidable.

CONDUCCIÓN

CARACTERÍSTICAS:

- Medida: 15 x 15 cm.
- Rejilla de acero inoxidable de 3 mm.
- Profundidad de instalación 58 mm.
- Césped compacto orientable y ajustable.
- Salida lateral 40 mm / 50 mm (Cople).
- Fácil limpieza.
- Capacidad de desagüe 24 L/min.
- Peso: 0.67k.



EMPAQUE:

10
años de
GARANTÍA

	MMV	PCM	\$ UNITARIO	\$ MENUDEO	\$ MAYOREO
CL15INOX	1	24	\$2,370.00	\$1,802.00	\$1,588.00

✓ RECOMENDACIONES DE USO

- Interiores.
- Debe hacer el mantenimiento sin uso de corrosivos o productos que puedan dañar los recubrimientos.

CL10INOX Coladera compacta con rejilla de acero inoxidable.

CONDUCCIÓN

CARACTERÍSTICAS:

- Medida: 10 x 10 cm.
- Rejilla de acero inoxidable de 3 mm.
- Profundidad de instalación 58 mm.
- Césped compacto orientable y ajustable.
- Salida lateral 40 mm / 50 mm (cople).
- Fácil limpieza.
- Capacidad de desagüe 24 L/min.



EMPAQUE:

10
años de
GARANTÍA

	MMV	PCM	\$ UNITARIO	\$ MENUDEO	\$ MAYOREO
CL10INOX	1	40	\$2,359.00	\$1,793.00	\$1,581.00

✓ RECOMENDACIONES DE USO

- Interiores.
- Debe hacer el mantenimiento sin uso de corrosivos o productos que puedan dañar los recubrimientos.

CV15INOX Coladera compacta con rejilla de acero inoxidable.

CONDUCCIÓN

CARACTERÍSTICAS:

- Medida: 15 x 15 cm
- Rejilla de acero inoxidable de 3 mm
- Profundidad de instalación 58 mm
- Césped compacto ajustable.
- Salida vertical 40 mm
- Fácil limpieza.
- Capacidad de desagüe 24 L/min.



EMPAQUE:

10
años de
GARANTÍA

	MMV	PCM	\$ UNITARIO	\$ MENUDEO	\$ MAYOREO
CV15INOX	1	22	\$2,370.00	\$1,802.00	\$1,588.00

✓ RECOMENDACIONES DE USO

- Interiores.
- Debe hacer el mantenimiento sin uso de corrosivos o productos que puedan dañar los recubrimientos.

CV10INOX Coladera compacta con rejilla de acero inoxidable.

CONDUCCIÓN

CARACTERÍSTICAS:

- Medida: 10 x 10 cm.
- Rejilla de acero inoxidable de 3 mm.
- Profundidad de instalación 58 mm.
- Césped compacto ajustable.
- Salida vertical 40 mm.
- Fácil limpieza.
- Capacidad de desagüe 24 L/min.



EMPAQUE:










10
años de
GARANTÍA

	MMV	PCM	\$ UNITARIO	\$ MENUDEO	\$ MAYOREO
CV10INOX	1	24	\$2,327.00	\$1,769.00	\$1,560.00









✓ RECOMENDACIONES DE USO

- Interiores.
- Debe hacer el mantenimiento sin uso de corrosivos o productos que puedan dañar los recubrimientos.

● ACTIVA ● DESCONTINUADA

REFACCIÓN	DESCRIPCIÓN	FIG. COMPATIBLES	MMV	PCM	\$ DE LISTA	\$ MENUDEO	\$ MAYOREO
R500201	Rejilla para coladadera plástica.	● 171 ● 173	1	50	\$35.30	\$27.00	\$23.70
	Rejilla tapa cubierta cuadrada.	● CCRINOX	1	80	\$333.00	\$253.10	\$223.20
R2800443							
	Canastilla para desague.	● CCRPINOX ● CCRPINOX.37	1	N/A	\$32.50	\$24.70	\$21.80
R2800444							
	Rejilla acabado cepillado.	● CCRRINOX	1	N/A	\$290.00	\$220.40	\$194.30
R2800445							
	Rejilla tapa cubierta redonda.	● CCVRINOX	1	N/A	\$290.00	\$220.40	\$194.30
R2800446							
	Atrapacabellos acabado cepillado.	● CCRRINOX ● CCVRINOX	1	N/A	\$46.80	\$35.60	\$31.40
R2800447							
	Rejilla desague negro mate.	● CCRRINOX.37	1	N/A	\$266.20	\$202.40	\$178.40
R2800448							
	Atrapacabellos acabado negro.	● CCRRINOX.37 ● CCVRINOX.37	1	N/A	\$61.10	\$46.50	\$41.00
R2800449							
	Rejilla tapa cuadrada negro.	● CCRINOX.37	1	N/A	\$366.40	\$278.50	\$245.50
R2800450							
	Rejilla cubierta redonda.	● CCRPINOX.37 ● CCVRINOX.37	1	N/A	\$366.40	\$278.50	\$245.50
R2800452							
	Válvula check anti-olor para coladera.	● CCRINOX ● CCRINOX.37 ● CCRRINOX ● CCRINOX.37 ● CCVRINOX ● CCVRINOX.37	1	N/A	\$70.60	\$53.70	\$47.40
R2800454							
	Sifón telescópico para coladera.	● CCI ● CEINOX ● CRDINOX	1	18	\$1,941.00	\$1,476.00	\$1,301.00
RR2802081							

● ACTIVA ● DESCONTINUADA

REFACCIÓN	DESCRIPCIÓN	FIG. COMPATIBLES	MMV	PCM	\$ DE LISTA	\$ MENUDEO	\$ MAYOREO
 R2802082	Recogedor cabellos para sifón telescópico.	● CCI ● CEINOX ● CRDINOX	1	156	\$379.00	\$289.00	\$254.00
 R2802083	Tapón para cespel de coladera lineal.	● CR100INOX ● CR30INOX ● CR50I ● CR50INOX ● CR80INOX ● CR30I ● CR80I ● CR100I	1	112	\$767.00	\$583.00	\$514.00
 R2802084	Recogedor cabellos para coladera lineal.	● CR100INOX ● CR30INOX ● CR50I ● CR50INOX ● CR80INOX ● CR30I ● CR80I ● CR100I	1	60	\$319.00	\$243.00	\$214.00
 R2802085	Gancho para coladeras lineales.	● CR100INOX ● CR30INOX ● CR50I ● CR50INOX ● CR80INOX ● CR30I ● CR80I ● CR100I	1	40	\$382.00	\$291.00	\$256.00
 R281498	Bases rejilla coladera lineal.	● CR100INOX ● CR30INOX ● CR50I ● CR50INOX ● CR80INOX ● CR30I ● CR80I ● CR100I	1	50	\$767.00	\$583.00	\$514.00
 R281180	Rejilla con tornillos.	● 124 ● 125 ● 124L	20	80	\$116.00	\$88.20	\$78.00
 R281181	Contra rejilla.	● 124 ● 125 ● 124L	1	24	\$446.00	\$339.00	\$299.00
 R281182	Casquillo contra.	● 124 ● 125	10	30	\$40.60	\$31.00	\$27.30

SEGURIDAD, RESISTENCIA, DURABILIDAD

Antes de instalar...

Inspeccione de forma visual las cuerdas de la conexión, asegurando que las roscas:

ESTÉN LIBRES DE ÓXIDO

ESTÉN LIBRES DE VIRUTA

50
AÑOS DE
GARANTÍA



TENGAN LOS HILOS COMPLETOS

LIBRES DE GOLPES EN LOS PRIMEROS 3 HILOS





SISTEMAS DE TUBERÍA

HIERRO MALEABLE

URREA[®]
Tecnología para vivir el agua

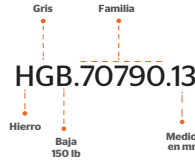
urrea.mx

HGB.70790 Codo 90° Hierro Galvanizado 150 Lb.



CARACTERÍSTICAS:

- Acabado: Galvanizado.
- Rosca: Cónica NPT (ANSI/ASME B 1.20.1).
- Presión: 150 lb.
- Resistencia Mecánica: Elevado desempeño bajo altas presiones y golpe de ariete o tensión por dilatación.
- Cumplimiento de Normas y estándares: Conexiones roscadas B 16.3, Tuerca unión B 16.39, Reducción bushing y tapón macho B 16.15, FM, UL, CE, NSF.
- La mejor seguridad, resistencia, durabilidad.



MODELO	MEDIDA	MMV	PCM	\$ UNITARIO	\$ MENUDEO	\$ MAYOREO
.13	1/2"	55	330	\$13.37	\$10.20	\$9.00
.19	3/4"	98	196	\$20.99	\$16.00	\$14.10
.25	1"	60	120	\$78.58	\$60.00	\$53.00
.32	1 1/4"	75	75	\$56.65	\$43.10	\$38.00
.38	1 1/2"	50	50	\$79.05	\$60.10	\$53.00
.51	2"	30	30	\$112.11	\$85.30	\$75.20
.64	2 1/2"	12	12	\$265.88	\$203.00	\$179.00
.75	3"	10	10	\$444.81	\$339.00	\$299.00
.89	4"	5	5	\$808.43	\$615.00	\$542.00

RECOMENDACIONES DE USO

- Conducción de distintos fluidos como agua fría, aire comprimido, gasolina, diesel; también utilizado en redes de refrigeración.
- Antes de instalar: Inspeccione de forma visual las cuerdas de la conexión asegurando que las roscas están libres de óxido, libres de viruta, tengan hilos completos, libres de golpes al menos los primeros 3 hilos.
- Para la correcta instalación se recomienda: Asegurar que las conexiones seleccionadas tienen el mismo estándar de roscado, limpiar la rosca y colocar cinta selladora, roscar con la mano y terminar el ajuste con una herramienta adecuada.

HGB.7074 Codo Niple Hierro Galvanizado 150 Lb.



CARACTERÍSTICAS:

- Acabado: Galvanizado.
- Rosca: Cónica NPT (ANSI/ASME B 1.20.1).
- Presión: 150 lb.
- Resistencia Mecánica: Elevado desempeño bajo altas presiones y golpe de ariete o tensión por dilatación.
- Cumplimiento de Normas y estándares: Conexiones roscadas B 16.3, Tuerca unión B 16.39, Reducción bushing y tapón macho B 16.15, FM, UL, CE, NSF.
- La mejor seguridad, resistencia, durabilidad.



MODELO	MEDIDA	MMV	PCM	\$ UNITARIO	\$ MENUDEO	\$ MAYOREO
.13	1/2"	83	332	\$33.25	\$25.30	\$22.30
.19	3/4"	203	203	\$47.43	\$36.10	\$32.00

RECOMENDACIONES DE USO

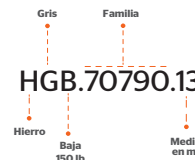
- Conducción de distintos fluidos como agua fría, aire comprimido, gasolina, diesel; también utilizado en redes de refrigeración.
- Antes de instalar: Inspeccione de forma visual las cuerdas de la conexión asegurando que las roscas están libres de óxido, libres de viruta, tengan hilos completos, libres de golpes al menos los primeros 3 hilos.
- Para la correcta instalación se recomienda: Asegurar que las conexiones seleccionadas tienen el mismo estándar de roscado, limpiar la rosca y colocar cinta selladora, roscar con la mano y terminar el ajuste con una herramienta adecuada.

HGB.70645 Codo 45° Hierro Galvanizado 150 Lb.



CARACTERÍSTICAS:

- Acabado: Galvanizado.
- Rosca: Cónica NPT (ANSI/ASME B 1.20.1).
- Presión: 150 lb.
- Resistencia Mecánica: Elevado desempeño bajo altas presiones y golpe de ariete o tensión por dilatación.
- Cumplimiento de Normas y estándares: Conexiones roscadas B 16.3, Tuerca unión B 16.39, Reducción bushing y tapón macho B 16.15, FM, UL, CE, NSF.
- La mejor seguridad, resistencia, durabilidad.



MODELO	MEDIDA	MMV	PCM	\$ UNITARIO	\$ MENUDEO	\$ MAYOREO
.13	1/2"	160	320	\$19.84	\$15.10	\$13.30
.19	3/4"	40	200	\$27.94	\$21.30	\$18.80
.25	1"	50	100	\$35.51	\$27.00	\$23.80
.32	1 1/4"	30	60	\$65.24	\$49.60	\$44.00
.38	1 1/2"	20	40	\$82.79	\$63.00	\$55.50

RECOMENDACIONES DE USO

- Conducción de distintos fluidos como agua fría, aire comprimido, gasolina, diesel; también utilizado en redes de refrigeración.
- Antes de instalar: Inspeccione de forma visual las cuerdas de la conexión asegurando que las roscas están libres de óxido, libres de viruta, tengan hilos completos, libres de golpes al menos los primeros 3 hilos.
- Para la correcta instalación se recomienda: Asegurar que las conexiones seleccionadas tienen el mismo estándar de roscado, limpiar la rosca y colocar cinta selladora, roscar con la mano y terminar el ajuste con una herramienta adecuada.

HGB.707 Codo Rincón Hierro Galvanizado 150 Lb.



CARACTERÍSTICAS:

- Acabado: Galvanizado.
- Rosca: Cónica NPT (ANSI/ASME B 1.20.1).
- Presión: 150 lb.
- Resistencia Mecánica: Elevado desempeño bajo altas presiones y golpe de ariete o tensión por dilatación.
- Cumplimiento de Normas y estándares: Conexiones roscadas B 16.3, Tuerca unión B 16.39, Reducción bushing y tapón macho B 16.15, FM, UL, CE, NSF.
- La mejor seguridad, resistencia, durabilidad.



MODELO	MEDIDA	MMV	PCM	\$ UNITARIO	\$ MENUDEO	\$ MAYOREO
.13	1/2"	200	200	\$62.39	\$47.50	\$42.00

RECOMENDACIONES DE USO

- Conducción de distintos fluidos como agua fría, aire comprimido, gasolina, diesel; también utilizado en redes de refrigeración.
- Antes de instalar: Inspeccione de forma visual las cuerdas de la conexión asegurando que las roscas están libres de óxido, libres de viruta, tengan hilos completos, libres de golpes al menos los primeros 3 hilos.
- Para la correcta instalación se recomienda: Asegurar que las conexiones seleccionadas tienen el mismo estándar de roscado, limpiar la rosca y colocar cinta selladora, roscar con la mano y terminar el ajuste con una herramienta adecuada.

HGB.717 Tapón Cachuca Hierro Galvanizado 150 Lb.



CARACTERÍSTICAS:

- Acabado: Galvanizado.
- Rosca: Cónica NPT (ANSI/ASME B 1.20.1).
- Presión: 150 lb.
- Resistencia Mecánica: Elevado desempeño bajo altas presiones y golpe de ariete o tensión por dilatación.
- Cumplimiento de Normas y estándares: Conexiones roscadas B 16.3, Tuerca unión B 16.39, Reducción bushing y tapón macho B 16.15, FM, UL, CE, NSF.
- La mejor seguridad, resistencia, durabilidad.



MODELO	MEDIDA	MMV	PCM	\$ UNITARIO	\$ MENUDEO	\$ MAYOREO
.13	1/2"	80	640	\$14.24	\$10.83	\$9.60
.19	3/4"	70	420	\$28.75	\$21.90	\$19.30
.25	1"	120	240	\$29.47	\$22.40	\$19.80
.32	1 1/4"	70	140	\$37.59	\$28.60	\$25.20
.38	1 1/2"	25	150	\$52.59	\$40.00	\$35.30
.51	2"	35	70	\$111.20	\$85.00	\$75.00

RECOMENDACIONES DE USO

- Conducción de distintos fluidos como agua fría, aire comprimido, gasolina, diesel; también utilizado en redes de refrigeración.
- Antes de instalar: Inspeccione de forma visual las cuerdas de la conexión asegurando que las roscas están libres de óxido, libres de viruta, tengan hilos completos, libres de golpes al menos los primeros 3 hilos.
- Para la correcta instalación se recomienda: Asegurar que las conexiones seleccionadas tienen el mismo estándar de roscado, limpiar la rosca y colocar cinta selladora, roscar con la mano y terminar el ajuste con una herramienta adecuada.

HGB.716 Tapón Macho Hierro Galvanizado 150 Lb.



CARACTERÍSTICAS:

- Acabado: Galvanizado.
- Rosca: Cónica NPT (ANSI/ASME B 1.20.1).
- Presión: 150 lb.
- Resistencia Mecánica: Elevado desempeño bajo altas presiones y golpe de ariete o tensión por dilatación.
- Cumplimiento de Normas y estándares: Conexiones roscadas B 16.3, Tuerca unión B 16.39, Reducción bushing y tapón macho B 16.15, FM, UL, CE, NSF.
- La mejor seguridad, resistencia, durabilidad.



MODELO	MEDIDA	MMV	PCM	\$ UNITARIO	\$ MENUDEO	\$ MAYOREO
.13	1/2"	142	852	\$10.78	\$8.20	\$7.23
.19	3/4"	273	546	\$13.37	\$10.20	\$9.00
.25	1"	20	380	\$19.97	\$15.20	\$13.40
.32	1 1/4"	80	160	\$31.61	\$24.10	\$21.20
.38	1 1/2"	78	156	\$37.37	\$28.50	\$25.10
.51	2"	25	100	\$53.18	\$40.50	\$35.70

RECOMENDACIONES DE USO

- Conducción de distintos fluidos como agua fría, aire comprimido, gasolina, diesel; también utilizado en redes de refrigeración.
- Antes de instalar: Inspeccione de forma visual las cuerdas de la conexión asegurando que las roscas están libres de óxido, libres de viruta, tengan hilos completos, libres de golpes al menos los primeros 3 hilos.
- Para la correcta instalación se recomienda: Asegurar que las conexiones seleccionadas tienen el mismo estándar de roscado, limpiar la rosca y colocar cinta selladora, roscar con la mano y terminar el ajuste con una herramienta adecuada.

HGB.735 Cruz Hierro Galvanizado 150 Lb.



CARACTERÍSTICAS:

- Acabado: Galvanizado.
- Rosca: Cónica NPT (ANSI/ASME B 1.20.1).
- Presión: 150 lb.
- Resistencia Mecánica: Elevado desempeño bajo altas presiones y golpe de ariete o tensión por dilatación.
- Cumplimiento de Normas y estándares: Conexiones roscadas B 16.3, Tuerca unión B 16.39, Reducción bushing y tapón macho B 16.15, FM, UL, CE, NSF.
- La mejor seguridad, resistencia, durabilidad.



MODELO	MEDIDA	MMV	PCM	\$ UNITARIO	\$ MENUDEO	\$ MAYOREO
.13	1/2"	60	120	\$50.04	\$38.10	\$33.60
.19	3/4"	45	90	\$94.35	\$72.00	\$63.30
.25	1"	23	46	\$101.18	\$77.00	\$68.00

RECOMENDACIONES DE USO

- Conducción de distintos fluidos como agua fría, aire comprimido, gasolina, diesel; también utilizado en redes de refrigeración.
- Antes de instalar: Inspeccione de forma visual las cuerdas de la conexión asegurando que las roscas están libres de óxido, libres de viruta, tengan hilos completos, libres de golpes al menos los primeros 3 hilos.
- Para la correcta instalación se recomienda: Asegurar que las conexiones seleccionadas tienen el mismo estándar de roscado, limpiar la rosca y colocar cinta selladora, roscar con la mano y terminar el ajuste con una herramienta adecuada.

HGB.733 Tuerca Unión Hierro Galvanizado 150 Lb.



CARACTERÍSTICAS:

- Acabado: Galvanizado.
- Rosca: Cónica NPT (ANSI/ASME B 1.20.1).
- Presión: 150 lb.
- Resistencia Mecánica: Elevado desempeño bajo altas presiones y golpe de ariete o tensión por dilatación.
- Cumplimiento de Normas y estándares: Conexiones roscadas B 16.3, Tuerca unión B 16.39, Reducción bushing y tapón macho B 16.15, FM, UL, CE, NSF.
- La mejor seguridad, resistencia, durabilidad.



MODELO	MEDIDA	MMV	PCM	\$ UNITARIO	\$ MENUDEO	\$ MAYOREO
.13	1/2"	34	136	\$71.58	\$54.50	\$48.00
.19	3/4"	23	92	\$102.06	\$78.00	\$68.40
.25	1"	16	64	\$125.03	\$95.10	\$84.00
.32	1 1/4"	15	60	\$179.65	\$137.00	\$121.00
.38	1 1/2"	8	32	\$240.03	\$183.00	\$161.00
.51	2"	9	18	\$333.46	\$254.00	\$224.00
.64	2 1/2"	4	8	\$560.54	\$427.00	\$376.00
.75	3"	4	8	\$1,003.23	\$763.00	\$673.00
.99	4"	2	4	\$1,782.25	\$1,355.00	\$1,195.00

RECOMENDACIONES DE USO

- Conducción de distintos fluidos como agua fría, aire comprimido, gasolina, diesel; también utilizado en redes de refrigeración.
- Antes de instalar: Inspeccione de forma visual las cuerdas de la conexión asegurando que las roscas están libres de óxido, libres de viruta, tengan hilos completos, libres de golpes al menos los primeros 3 hilos.
- Para la correcta instalación se recomienda: Asegurar que las conexiones seleccionadas tienen el mismo estándar de roscado, limpiar la rosca y colocar cinta selladora, roscar con la mano y terminar el ajuste con una herramienta adecuada.

HGB.711 Tee normal Hierro Galvanizado 150 Lb.



CARACTERÍSTICAS:

- Acabado: Galvanizado.
- Rosca: Cónica NPT (ANSI/ASME B 1.20.1).
- Presión: 150 lb.
- Resistencia Mecánica: Elevado desempeño bajo altas presiones y golpe de ariete o tensión por dilatación.
- Cumplimiento de Normas y estándares: Conexiones roscadas B 16.3, Tuerca unión B 16.39, Reducción bushing y tapón macho B 16.15, FM, UL, CE, NSF.
- La mejor seguridad, resistencia, durabilidad.



MODELO	MEDIDA	MMV	PCM	\$ UNITARIO	\$ MENUDEO	\$ MAYOREO
.10	3/8"	128	256	\$30.22	\$23.00	\$20.30
.13	1/2"	100	200	\$18.25	\$13.90	\$12.30
.19	3/4"	60	120	\$27.31	\$20.80	\$18.30
.25	1"	80	80	\$49.47	\$37.60	\$33.20
.32	1 1/4"	50	50	\$102.48	\$78.00	\$69.00
.38	1 1/2"	40	40	\$114.13	\$87.00	\$77.00
.51	2"	24	24	\$168.95	\$129.00	\$114.00
.64	2 1/2"	11	11	\$383.21	\$292.00	\$257.00
.75	3"	2	4	\$585.77	\$446.00	\$393.00
.99	4"	1	2	\$1,343.83	\$1,022.00	\$901.00

RECOMENDACIONES DE USO

- Conducción de distintos fluidos como agua fría, aire comprimido, gasolina, diesel; también utilizado en redes de refrigeración.
- Antes de instalar: Inspeccione de forma visual las cuerdas de la conexión asegurando que las roscas están libres de óxido, libres de viruta, tengan hilos completos, libres de golpes al menos los primeros 3 hilos.
- Para la correcta instalación se recomienda: Asegurar que las conexiones seleccionadas tienen el mismo estándar de roscado, limpiar la rosca y colocar cinta selladora, roscar con la mano y terminar el ajuste con una herramienta adecuada.

HGB.700 Cople reforzado Hierro Galvanizado 150 Lb.



CARACTERÍSTICAS:

- Acabado: Galvanizado.
- Rosca: Cónica NPT (ANSI/ASME B 1.20.1).
- Presión: 150 lb.
- Resistencia Mecánica: Elevado desempeño bajo altas presiones y golpe de ariete o tensión por dilatación.
- Cumplimiento de Normas y estándares: Conexiones roscadas B 16.3, Tuerca unión B 16.39, Reducción bushing y tapón macho B 16.15, FM, UL, CE, NSF.
- La mejor seguridad, resistencia, durabilidad.



MODELO	MEDIDA	MMV	PCM	\$ UNITARIO	\$ MENUDEO	\$ MAYOREO
.06	1/4"	328	656	\$22.85	\$17.40	\$15.40
.13	1/2"	65	390	\$11.36	\$8.64	\$7.62
.19	3/4"	125	250	\$14.95	\$11.40	\$10.02
.25	1"	80	160	\$28.75	\$21.90	\$19.30
.32	1 1/4"	108	108	\$38.39	\$29.20	\$25.80
.38	1 1/2"	30	60	\$48.01	\$36.50	\$32.20
.51	2"	45	45	\$71.47	\$54.40	\$48.00
.75	3"	18	18	\$232.85	\$177.00	\$157.00
.99	4"	3	6	\$379.44	\$289.00	\$255.00

RECOMENDACIONES DE USO

- Conducción de distintos fluidos como agua fría, aire comprimido, gasolina, diesel; también utilizado en redes de refrigeración.
- Antes de instalar: Inspeccione de forma visual las cuerdas de la conexión asegurando que las roscas están libres de óxido, libres de viruta, tengan hilos completos, libres de golpes al menos los primeros 3 hilos.
- Para la correcta instalación se recomienda: Asegurar que las conexiones seleccionadas tienen el mismo estándar de roscado, limpiar la rosca y colocar cinta selladora, roscar con la mano y terminar el ajuste con una herramienta adecuada.

HGB.701 Cople liso Hierro Galvanizado 150 Lb.



CARACTERÍSTICAS:

- Acabado: Galvanizado.
- Rosca: Cónica NPT (ANSI/ASME B 1.20.1).
- Presión: 150 lb.
- Resistencia Mecánica: Elevado desempeño bajo altas presiones y golpe de ariete o tensión por dilatación.
- Cumplimiento de Normas y estándares: Conexiones roscadas B 16.3, Tuerca unión B 16.39, Reducción bushing y tapón macho B 16.15, FM, UL, CE, NSF.
- La mejor seguridad, resistencia, durabilidad.



MODELO	MEDIDA	MMV	PCM	\$ UNITARIO	\$ MENUDEO	\$ MAYOREO
.13	1/2"	240	480	\$11.78	\$9.00	\$7.90
.19	3/4"	50	300	\$16.11	\$12.30	\$10.80
.25	1"	80	160	\$31.61	\$24.10	\$21.20
.32	1 1/4"	32	96	\$42.54	\$32.40	\$28.60
.38	1 1/2"	30	60	\$52.90	\$40.30	\$35.50
.51	2"	45	45	\$79.05	\$60.10	\$53.00
.64	2 1/2"	27	27	\$158.11	\$120.20	\$106.00
.75	3"	8	16	\$232.85	\$177.00	\$157.00
.99	4"	3	6	\$379.44	\$289.00	\$255.00

RECOMENDACIONES DE USO

- Conducción de distintos fluidos como agua fría, aire comprimido, gasolina, diesel; también utilizado en redes de refrigeración.
- Antes de instalar: Inspeccione de forma visual las cuerdas de la conexión asegurando que las roscas están libres de óxido, libres de viruta, tengan hilos completos, libres de golpes al menos los primeros 3 hilos.
- Para la correcta instalación se recomienda: Asegurar que las conexiones seleccionadas tienen el mismo estándar de roscado, limpiar la rosca y colocar cinta selladora, roscar con la mano y terminar el ajuste con una herramienta adecuada.

HGB.7012 Reducción Bushing Hierro Galvanizado 150 Lb.



CARACTERÍSTICAS:

- Acabado: Galvanizado.
- Rosca: Cónica NPT (ANSI/ASME B 1.20.1).
- Presión: 150 lb.
- Resistencia Mecánica: Elevado desempeño bajo altas presiones y golpe de ariete o tensión por dilatación.
- Cumplimiento de Normas y estándares: Conexiones roscadas B 16.3, Tuerca unión B 16.39, Reducción bushing y tapón macho B 16.15, FM, UL, CE, NSF.
- La mejor seguridad, resistencia, durabilidad.



MODELO	MEDIDA	MMV	PCM	\$ UNITARIO	\$ MENUDEO	\$ MAYOREO
.1008	3/8 x 1/4"	40	1,200	\$17.35	\$13.20	\$11.70
.1306	1/2 x 1/4"	112	672	\$17.35	\$13.20	\$11.70
.1310	1/2 x 3/8"	212	848	\$17.35	\$13.20	\$11.70
.1908	3/4 x 1/4"	63	378	\$19.02	\$14.50	\$12.80
.1913	3/4 x 1/2"	122	488	\$17.72	\$13.50	\$11.90
.2506	1 x 1/4"	37	222	\$44.54	\$34.00	\$30.00
.2513	1 x 1/2"	41	246	\$41.49	\$31.60	\$28.00
.2519	1 x 3/4"	75	300	\$41.49	\$31.60	\$28.00
.3213	1 1/4 x 1/2"	28	168	\$44.53	\$34.00	\$30.00
.3219	1 1/4 x 3/4"	37	148	\$44.53	\$34.00	\$30.00
.3225	1 1/4 x 1"	49	196	\$44.53	\$34.00	\$30.00

RECOMENDACIONES DE USO

- Conducción de distintos fluidos como agua fría, aire comprimido, gasolina, diesel; también utilizado en redes de refrigeración.
- Antes de instalar: Inspeccione de forma visual las cuerdas de la conexión asegurando que las roscas están libres de óxido, libres de viruta, tengan hilos completos, libres de golpes al menos los primeros 3 hilos.
- Para la correcta instalación se recomienda: Asegurar que las conexiones seleccionadas tienen el mismo estándar de roscado, limpiar la rosca y colocar cinta selladora, roscar con la mano y terminar el ajuste con una herramienta adecuada.

HGB.7012 Reducción Bushing Hierro Galvanizado 150 Lb.



CARACTERÍSTICAS:

- Acabado: Galvanizado.
- Rosca: Cónica NPT (ANSI/ASME B 1.20.1).
- Presión: 150 lb.
- Resistencia Mecánica: Elevado desempeño bajo altas presiones y golpe de ariete o tensión por dilatación.
- Cumplimiento de Normas y estándares: Conexiones roscadas B 16.3, Tuerca unión B 16.15, FM, UL, CE, NSF.
- La mejor seguridad, resistencia, durabilidad.



MODELO	MEDIDA	MMV	PCM	\$ UNITARIO	\$ MENUDEO	\$ MAYOREO
.3813	1 1/2 x 1/2"	35	140	\$71.50	\$54.40	\$48.00
.3819	1 1/2 x 3/4"	31	124	\$71.50	\$54.40	\$48.00
.3825	1 1/2 x 1"	30	120	\$71.50	\$54.40	\$48.00
.3832	1 1/2 x 1 1/4"	25	150	\$71.50	\$54.40	\$48.00
.5113	2 x 1/2"	15	60	\$71.88	\$54.70	\$48.20
.5119	2 x 3/4"	15	60	\$71.88	\$54.70	\$48.20
.5125	2 x 1"	22	88	\$71.88	\$54.70	\$48.20
.5132	2 x 1 1/4"	37	74	\$71.88	\$54.70	\$48.20
.5138	2 x 1 1/2"	44	88	\$71.88	\$54.70	\$48.20
.7551	3 x 2"	14	28	\$176.79	\$135.00	\$119.00
.9975	4 x 3"	8	16	\$332.02	\$253.00	\$223.00

RECOMENDACIONES DE USO

- Conducción de distintos fluidos como agua fría, aire comprimido, gasolina, diesel; también utilizado en redes de refrigeración.
- Antes de instalar: Inspeccione de forma visual las cuerdas de la conexión asegurando que las roscas están libres de óxido, libres de viruta, tengan hilos completos, libres de golpes al menos los primeros 3 hilos.
- Para la correcta instalación se recomienda: Asegurar que las conexiones seleccionadas tienen el mismo estándar de roscado, limpiar la rosca y colocar cinta selladora, roscar con la mano y terminar el ajuste con una herramienta adecuada.

HGB.701R Reducción campana Hierro Galvanizado 150 Lb.



CARACTERÍSTICAS:

- Acabado: Galvanizado.
- Rosca: Cónica NPT (ANSI/ASME B 1.20.1).
- Presión: 150 lb.
- Resistencia Mecánica: Elevado desempeño bajo altas presiones y golpe de ariete o tensión por dilatación.
- Cumplimiento de Normas y estándares: Conexiones roscadas B 16.3, Tuerca unión B 16.15, FM, UL, CE, NSF.
- La mejor seguridad, resistencia, durabilidad.



MODELO	MEDIDA	MMV	PCM	\$ UNITARIO	\$ MENUDEO	\$ MAYOREO
.1310	1/2 x 3/8"	92	368	\$34.33	\$26.10	\$23.10
.1913	3/4 x 1/2"	70	280	\$22.76	\$17.30	\$15.30
.2510	1 x 3/8"	45	180	\$33.93	\$25.80	\$22.80
.2513	1 x 1/2"	47	188	\$30.39	\$23.10	\$20.40
.2519	1 x 3/4"	30	180	\$30.47	\$23.20	\$20.50
.3213	1 1/4 x 1/2"	65	130	\$74.14	\$56.40	\$50.00
.3219	1 1/4 x 3/4"	50	100	\$74.14	\$56.40	\$50.00
.3225	1 1/4 x 1"	50	100	\$74.14	\$56.40	\$50.00
.3819	1 1/2 x 3/4"	30	60	\$92.03	\$70.00	\$62.00
.3825	1 1/2 x 1"	30	60	\$92.03	\$70.00	\$62.00
.5125	2 x 1"	20	40	\$105.87	\$80.50	\$71.00
.5138	2 x 1 1/2"	20	40	\$105.87	\$80.50	\$71.00

RECOMENDACIONES DE USO

- Conducción de distintos fluidos como agua fría, aire comprimido, gasolina, diesel; también utilizado en redes de refrigeración.
- Antes de instalar: Inspeccione de forma visual las cuerdas de la conexión asegurando que las roscas están libres de óxido, libres de viruta, tengan hilos completos, libres de golpes al menos los primeros 3 hilos.
- Para la correcta instalación se recomienda: Asegurar que las conexiones seleccionadas tienen el mismo estándar de roscado, limpiar la rosca y colocar cinta selladora, roscar con la mano y terminar el ajuste con una herramienta adecuada.

HGB.734 Tuerca Presión Hierro Galvanizado 150 Lb.



CARACTERÍSTICAS:

- Acabado: Galvanizado.
- Rosca: Cónica NPT (ANSI/ASME B 1.20.1).
- Presión: 150 lb.
- Resistencia Mecánica: Elevado desempeño bajo altas presiones y golpe de ariete o tensión por dilatación.
- Cumplimiento de Normas y estándares: Conexiones roscadas B 16.3, Tuerca unión B 16.15, FM, UL, CE, NSF.
- La mejor seguridad, resistencia, durabilidad.



MODELO	MEDIDA	MMV	PCM	\$ UNITARIO	\$ MENUDEO	\$ MAYOREO
.13	1/2"	110	660	\$17.17	\$13.10	\$11.51
.19	3/4"	91	546	\$20.90	\$15.90	\$14.10
.25	1"	53	318	\$38.51	\$29.30	\$25.90

RECOMENDACIONES DE USO

- Conducción de distintos fluidos como agua fría, aire comprimido, gasolina, diesel; también utilizado en redes de refrigeración.
- Antes de instalar: Inspeccione de forma visual las cuerdas de la conexión asegurando que las roscas están libres de óxido, libres de viruta, tengan hilos completos, libres de golpes al menos los primeros 3 hilos.
- Para la correcta instalación se recomienda: Asegurar que las conexiones seleccionadas tienen el mismo estándar de roscado, limpiar la rosca y colocar cinta selladora, roscar con la mano y terminar el ajuste con una herramienta adecuada.

HGB.702 Yee Hierro Galvanizado 150 Lb.



CARACTERÍSTICAS:

- Acabado: Galvanizado.
- Rosca: Cónica NPT (ANSI/ASME B 1.20.1).
- Presión: 150 lb.
- Resistencia Mecánica: Elevado desempeño bajo altas presiones y golpe de ariete o tensión por dilatación.
- Cumplimiento de Normas y estándares: Conexiones roscadas B 16.3, Tuerca unión B 16.15, FM, UL, CE, NSF.
- La mejor seguridad, resistencia, durabilidad.



MODELO	MEDIDA	MMV	PCM	\$ UNITARIO	\$ MENUDEO	\$ MAYOREO
.13	1/2"	70	140	\$76.44	\$58.10	\$51.30
.19	3/4"	40	80	\$115.26	\$88.00	\$77.30

RECOMENDACIONES DE USO

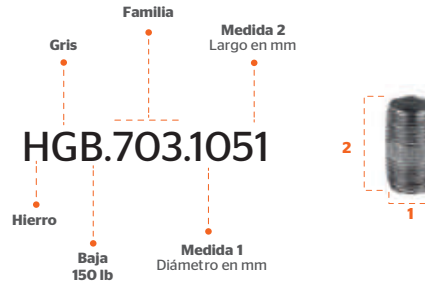
- Conducción de distintos fluidos como agua fría, aire comprimido, gasolina, diesel; también utilizado en redes de refrigeración.
- Antes de instalar: Inspeccione de forma visual las cuerdas de la conexión asegurando que las roscas están libres de óxido, libres de viruta, tengan hilos completos, libres de golpes al menos los primeros 3 hilos.
- Para la correcta instalación se recomienda: Asegurar que las conexiones seleccionadas tienen el mismo estándar de roscado, limpiar la rosca y colocar cinta selladora, roscar con la mano y terminar el ajuste con una herramienta adecuada.

HGB.703 Niple Hierro Galvanizado 150 Lb.



CARACTERÍSTICAS:

- Acabado: Galvanizado.
- Rosca: Cónica NPT (ANSI/ASME B 1.20.1).
- Presión: 150 lb.
- Resistencia Mecánica: Elevado desempeño bajo altas presiones y golpe de ariete o tensión por dilatación.
- Cumplimiento de Normas y estándares: Conexiones roscadas B 16.3, Tuerca unión B 16.39, Reducción bushing y tapón macho B 16.15, FM, UL, CE, NSF.
- La mejor seguridad, resistencia, durabilidad.



EMPAQUE:



MODELO	MEDIDA	MMV	PCM	\$ UNITARIO	\$ MENUDEO	\$ MAYOREO
.1051	3/8 x 2"	25	400	\$20.64	\$15.70	\$13.90
.1075	3/8 x 3"	25	400	\$22.86	\$17.40	\$15.40
.1099	3/8 x 4"	25	400	\$25.15	\$19.20	\$16.90
.10150	3/8 x 6"	25	300	\$40.94	\$31.20	\$27.50
.10200	3/8 x 8"	25	150	\$59.98	\$45.60	\$40.20
.10250	3/8 x 10"	25	100	\$72.69	\$55.30	\$49.00
.10300	3/8 x 12"	25	100	\$80.59	\$61.30	\$54.00
.1338	1/2 x 1 1/2"	25	400	\$8.77	\$6.70	\$5.90
.1351	1/2 x 2"	25	400	\$10.53	\$8.01	\$7.10
.1364	1/2 x 2 1/2"	25	300	\$11.65	\$8.90	\$7.81
.1375	1/2 x 3"	25	300	\$14.18	\$10.80	\$9.51
.1399	1/2 x 4"	25	200	\$17.58	\$13.40	\$11.80
.13125	1/2 x 5"	25	200	\$20.76	\$15.80	\$14.00
.13150	1/2 x 6"	25	200	\$24.27	\$18.50	\$16.30
.13200	1/2 x 8"	25	100	\$41.58	\$31.70	\$28.00
.13250	1/2 x 10"	25	100	\$49.56	\$37.70	\$33.30
.13300	1/2 x 12"	25	100	\$56.29	\$43.00	\$37.80
.1338	3/4 x 1 1/2"	25	400	\$14.91	\$11.40	\$10.00
.1951	3/4 x 2"	25	300	\$15.02	\$11.42	\$10.10
.1964	3/4 x 2 1/2"	25	300	\$16.63	\$12.70	\$11.20
.1975	3/4 x 3"	25	200	\$17.40	\$13.30	\$11.70
.1999	3/4 x 4"	25	150	\$22.23	\$17.00	\$15.00
.19125	3/4 x 5"	25	100	\$26.62	\$20.30	\$17.90
.19150	3/4 x 6"	25	100	\$31.58	\$24.10	\$21.20
.19200	3/4 x 8"	25	75	\$56.00	\$42.60	\$37.60
.19250	3/4 x 10"	25	50	\$61.03	\$46.40	\$41.00
.19300	3/4 x 12"	25	50	\$69.49	\$53.00	\$46.60
.2551	1 x 2"	25	200	\$21.84	\$16.60	\$14.70
.2564	1 x 2 1/2"	25	150	\$24.90	\$19.00	\$16.70
.2575	1 x 3"	25	150	\$25.47	\$19.40	\$17.10
.2599	1 x 4"	25	100	\$31.90	\$24.30	\$21.40
.25125	1 x 5"	25	75	\$39.18	\$29.80	\$26.30
.25150	1 x 6"	25	50	\$46.21	\$35.20	\$31.00
.25200	1 x 8"	25	50	\$74.23	\$56.50	\$50.00
.25300	1 x 12"	20	40	\$97.42	\$74.10	\$65.30
.3251	1 1/4 x 2"	25	100	\$33.16	\$25.30	\$22.30
.3264	1 1/4 x 2 1/2"	25	100	\$37.93	\$29.00	\$25.50
.3275	1 1/4 x 3"	25	100	\$37.93	\$29.00	\$25.50
.3299	1 1/4 x 4"	25	50	\$45.22	\$34.40	\$30.30

MODELO	MEDIDA	MMV	PCM	\$ UNITARIO	\$ MENUDEO	\$ MAYOREO
.32125	1 1/4 x 5"	25	50	\$56.00	\$42.60	\$37.60
.32150	1 1/4 x 6"	25	50	\$64.96	\$49.40	\$43.60
.32200	1 1/4 x 8"	15	30	\$104.34	\$79.30	\$70.00
.32250	1 1/4 x 10"	30	30	\$124.79	\$95.00	\$84.00
.32300	1 1/4 x 12"	30	30	\$149.87	\$114.00	\$101.00
.3851	1 1/2 x 2"	25	100	\$38.56	\$29.40	\$26.00
.3864	1 1/2 x 2 1/2"	25	50	\$44.95	\$34.20	\$30.20
.3875	1 1/2 x 3"	25	50	\$44.95	\$34.20	\$30.20
.3899	1 1/2 x 4"	25	50	\$57.31	\$43.60	\$38.40
.38150	1 1/2 x 6"	20	40	\$77.71	\$59.10	\$52.10
.38200	1 1/2 x 8"	25	25	\$126.12	\$96.00	\$85.00
.38250	1 1/2 x 10"	15	15	\$146.87	\$112.00	\$99.00
.38300	1 1/2 x 12"	15	15	\$167.96	\$128.00	\$113.00
.5164	2 x 2 1/2"	25	50	\$59.68	\$45.40	\$40.00
.5175	2 x 3"	50	50	\$59.68	\$45.40	\$40.00
.5199	2 x 4"	25	25	\$72.88	\$55.40	\$49.00
.51125	2 x 5"	25	25	\$93.00	\$71.00	\$62.40
.51150	2 x 6"	25	25	\$107.99	\$82.10	\$72.40
.51200	2 x 8"	18	18	\$183.70	\$140.00	\$123.10
.51250	2 x 10"	14	14	\$214.96	\$164.00	\$145.00
.51300	2 x 12"	14	14	\$246.52	\$188.00	\$166.00
.6475	2 1/2 x 3"	36	36	\$155.47	\$118.20	\$104.20
.6499	2 1/2 x 4"	27	27	\$180.51	\$138.00	\$121.00
.64125	2 1/2 x 5"	18	18	\$191.72	\$146.00	\$129.00
.64150	2 1/2 x 6"	18	18	\$232.71	\$177.00	\$156.00
.64200	2 1/2 x 8"	12	12	\$314.53	\$240.00	\$211.00
.64250	2 1/2 x 10"	9	9	\$358.61	\$273.00	\$241.00
.64300	2 1/2 x 12"	9	9	\$401.27	\$305.00	\$269.00
.7599	3 x 4"	18	18	\$239.66	\$183.00	\$161.00
.75125	3 x 5"	12	12	\$279.23	\$213.00	\$188.00
.75150	3 x 6"	12	12	\$295.32	\$225.00	\$198.00
.75200	3 x 8"	8	8	\$417.65	\$318.00	\$280.00
.75250	3 x 10"	6	6	\$501.52	\$382.00	\$337.00
.75300	3 x 12"	6	6	\$563.87	\$429.00	\$378.00
.9999	4 x 4"	12	12	\$321.49	\$245.00	\$216.00
.99150	4 x 6"	8	8	\$419.59	\$319.00	\$282.00
.99200	4 x 8"	5	5	\$525.75	\$400.00	\$353.00
.99250	4 x 10"	4	4	\$609.25	\$464.00	\$409.00
.99300	4 x 12"	4	4	\$693.55	\$528.00	\$465.00

RECOMENDACIONES DE USO

- Conducción de distintos fluidos como agua fría, aire comprimido, gasolina, diesel; también utilizado en redes de refrigeración.
- Antes de instalar: Inspeccione de forma visual las cuerdas de la conexión asegurando que las roscas están libres de óxido, libres de viruta, tengan hilos completos, libres de golpes al menos los primeros 3 hilos.
- Para la correcta instalación se recomienda: Asegurar que las conexiones seleccionadas tienen el mismo estándar de roscado, limpiar la rosca y colocar cinta selladora, roscar con la mano y terminar el ajuste con una herramienta adecuada.

HGB.704 Niple cuerda corrida Hierro Galvanizado 150 Lb.



CARACTERÍSTICAS:

- Acabado: Galvanizado.
- Rosca: Cónica NPT (ANSI/ASME B 1.20.1).
- Presión: 150 lb.
- Resistencia Mecánica: Elevado desempeño bajo altas presiones y golpe de ariete o tensión por dilatación.
- Cumplimiento de Normas y estándares: Conexiones roscadas B 16.3, Tuerca unión B 16.39, Reducción bushing y tapón macho B 16.15, FM, UL, CE, NSF.
- La mejor seguridad, resistencia, durabilidad.



MODELO	MEDIDA	MMV	PCM	\$ UNITARIO	\$ MENUDEO	\$ MAYOREO
.10	3/8 x close	25	400	\$18.00	\$13.70	\$12.10
.13	1/2 x close	25	400	\$8.21	\$6.24	\$5.51
.19	3/4 x close	25	400	\$10.26	\$7.80	\$6.90
.25	1 x close	25	200	\$18.58	\$14.20	\$12.50
.32	1 1/4 x close	25	100	\$30.57	\$23.30	\$20.50
.38	1 1/2 x close	25	100	\$35.26	\$26.80	\$23.70
.51	2 x close	25	50	\$50.33	\$38.30	\$33.80
.64	2 1/2 x close	36	36	\$147.20	\$112.00	\$99.00
.75	3 x close	24	24	\$179.61	\$137.00	\$121.00
.99	4 x close	15	15	\$264.45	\$201.00	\$178.00

RECOMENDACIONES DE USO

- Conducción de distintos fluidos como agua fría, aire comprimido, gasolina, diesel; también utilizado en redes de refrigeración.
- Antes de instalar: Inspeccione de forma visual las cuerdas de la conexión asegurando que las roscas están libres de óxido, libres de viruta, tengan hilos completos, libres de golpes al menos los primeros 3 hilos.
- Para la correcta instalación se recomienda: Asegurar que las conexiones seleccionadas tienen el mismo estándar de roscado, limpiar la rosca y colocar cinta selladora, roscar con la mano y terminar el ajuste con una herramienta adecuada.

HNB.70790 Codo 90° Hierro Negro 150 Lb.



CARACTERÍSTICAS:

- Acabado: Negro.
- Rosca: Cónica NPT (ANSI/ASME B 1.20.1).
- Presión: 150 lb.
- Resistencia Mecánica: Elevado desempeño bajo altas presiones y golpe de ariete o tensión por dilatación.
- Cumplimiento de Normas y estándares: Conexiones roscadas B 16.3, Tuerca unión B 16.39, Reducción bushing y tapón macho B 16.15, FM, UL, CE, NSF.
- La mejor seguridad, resistencia, durabilidad.



MODELO	MEDIDA	MMV	PCM	\$ UNITARIO	\$ MENUDEO	\$ MAYOREO
.10	3/8"	183	366	\$20.83	\$15.90	\$14.00
.13	1/2"	165	330	\$12.65	\$9.62	\$8.50
.19	3/4"	98	196	\$20.13	\$15.30	\$13.50
.25	1"	60	120	\$33.34	\$25.40	\$22.40
.32	1 1/4"	20	60	\$49.59	\$37.70	\$33.30
.38	1 1/2"	50	50	\$67.75	\$51.50	\$45.40
.51	2"	8	32	\$98.26	\$75.00	\$66.00
.75	3"	6	12	\$391.42	\$298.00	\$263.00
.99	4"	2	4	\$711.44	\$541.00	\$477.00

RECOMENDACIONES DE USO

- Conducción de aceite, grasa, gases, redes de agua caliente.
- Antes de instalar: Inspeccione de forma visual las cuerdas de la conexión asegurando que las roscas están libres de óxido, libres de viruta, tengan hilos completos, libres de golpes al menos los primeros 3 hilos.
- Para la correcta instalación se recomienda: Asegurar que las conexiones seleccionadas tienen el mismo estándar de roscado, limpiar la rosca y colocar cinta selladora, roscar con la mano y terminar el ajuste con una herramienta adecuada.

HNB.70645 Codo 45° Hierro Negro 150 Lb.



CARACTERÍSTICAS:

- Acabado: Negro.
- Rosca: Cónica NPT (ANSI/ASME B 1.20.1).
- Presión: 150 lb.
- Resistencia Mecánica: Elevado desempeño bajo altas presiones y golpe de ariete o tensión por dilatación.
- Cumplimiento de Normas y estándares: Conexiones roscadas B 16.3, Tuerca unión B 16.39, Reducción bushing y tapón macho B 16.15, FM, UL, CE, NSF.
- La mejor seguridad, resistencia, durabilidad.



MODELO	MEDIDA	MMV	PCM	\$ UNITARIO	\$ MENUDEO	\$ MAYOREO
.10	3/8"	180	360	\$29.54	\$22.50	\$19.80
.13	1/2"	160	320	\$18.40	\$14.00	\$12.40
.19	3/4"	90	180	\$24.52	\$18.70	\$16.50
.25	1"	50	100	\$31.23	\$23.80	\$21.00
.32	1 1/4"	30	60	\$57.49	\$43.70	\$38.60
.38	1 1/2"	20	40	\$72.82	\$55.40	\$49.00
.51	2"	10	20	\$104.49	\$79.50	\$70.10
.64	2 1/2"	12	12	\$241.46	\$184.00	\$162.00
.75	3"	4	8	\$366.52	\$279.00	\$246.00
.99	4"	2	4	\$629.55	\$479.00	\$422.00

RECOMENDACIONES DE USO

- Conducción de aceite, grasa, gases, redes de agua caliente.
- Antes de instalar: Inspeccione de forma visual las cuerdas de la conexión asegurando que las roscas están libres de óxido, libres de viruta, tengan hilos completos, libres de golpes al menos los primeros 3 hilos.
- Para la correcta instalación se recomienda: Asegurar que las conexiones seleccionadas tienen el mismo estándar de roscado, limpiar la rosca y colocar cinta selladora, roscar con la mano y terminar el ajuste con una herramienta adecuada.

HNB.717 Tapón Cacha Hierro Negro 150 Lb.



CARACTERÍSTICAS:

- Acabado: Negro.
- Rosca: Cónica NPT (ANSI/ASME B 1.20.1).
- Presión: 150 lb.
- Resistencia Mecánica: Elevado desempeño bajo altas presiones y golpe de ariete o tensión por dilatación.
- Cumplimiento de Normas y estándares: Conexiones roscadas B 16.3, Tuerca unión B 16.39, Reducción bushing y tapón macho B 16.15, FM, UL, CE, NSF.
- La mejor seguridad, resistencia, durabilidad.



MODELO	MEDIDA	MMV	PCM	\$ UNITARIO	\$ MENUDEO	\$ MAYOREO
.13	1/2"	164	656	\$12.80	\$9.73	\$8.60
.19	3/4"	106	424	\$19.26	\$14.70	\$13.00
.25	1"	120	240	\$25.99	\$19.80	\$17.50
.32	1 1/4"	70	140	\$33.93	\$25.80	\$22.80
.38	1 1/2"	50	100	\$46.27	\$35.20	\$31.10
.51	2"	35	70	\$97.82	\$74.40	\$66.00
.64	2 1/2"	17	34	\$126.49	\$96.20	\$85.00
.75	3"	16	16	\$173.91	\$133.00	\$117.00
.99	4"	6	12	\$277.41	\$211.00	\$186.00

RECOMENDACIONES DE USO

- Conducción de aceite, grasa, gases, redes de agua caliente.
- Antes de instalar: Inspeccione de forma visual las cuerdas de la conexión asegurando que las roscas están libres de óxido, libres de viruta, tengan hilos completos, libres de golpes al menos los primeros 3 hilos.
- Para la correcta instalación se recomienda: Asegurar que las conexiones seleccionadas tienen el mismo estándar de roscado, limpiar la rosca y colocar cinta selladora, roscar con la mano y terminar el ajuste con una herramienta adecuada.

HNB.716 Tapón Macho Hierro Negro 150 Lb.



CARACTERÍSTICAS:

- Acabado: Negro.
- Rosca: Cónica NPT (ANSI/ASME B 1.20.1).
- Presión: 150 lb.
- Resistencia Mecánica: Elevado desempeño bajo altas presiones y golpe de ariete o tensión por dilatación.
- Cumplimiento de Normas y estándares: Conexiones roscadas B 16.3, Tuerca unión B 16.39, Reducción bushing y tapón macho B 16.15, FM, UL, CE, NSF.
- La mejor seguridad, resistencia, durabilidad.



EMPAQUE:



MODELO	MEDIDA	MMV	PCM	\$ UNITARIO	\$ MENUDEO	\$ MAYOREO
.10	3/8"	570	1,140	\$11.65	\$8.90	\$7.81
.13	1/2"	213	852	\$11.21	\$8.52	\$7.52
.19	3/4"	273	546	\$12.09	\$9.20	\$8.11
.25	1"	20	380	\$18.40	\$14.00	\$12.40
.32	1 1/4"	80	160	\$27.59	\$21.00	\$18.50
.38	1 1/2"	78	156	\$33.34	\$25.40	\$22.40
.51	2"	25	100	\$47.44	\$36.10	\$32.00
.64	2 1/2"	13	52	\$94.00	\$71.50	\$63.00
.75	3"	15	30	\$135.11	\$103.00	\$91.00
.89	4"	8	16	\$241.46	\$184.00	\$162.00

RECOMENDACIONES DE USO

- Conducción de aceite, grasa, gases, redes de agua caliente.
- Antes de instalar: Inspeccione de forma visual las cuerdas de la conexión asegurando que las roscas están libres de óxido, libres de viruta, tengan hilos completos, libres de golpes al menos los primeros 3 hilos.
- Para la correcta instalación se recomienda: Asegurar que las conexiones seleccionadas tienen el mismo estándar de roscado, limpiar la rosca y colocar cinta selladora, roscar con la mano y terminar el ajuste con una herramienta adecuada.

HNB.711 Tee normal Hierro Negro 150 Lb.



CARACTERÍSTICAS:

- Acabado: Negro.
- Rosca: Cónica NPT (ANSI/ASME B 1.20.1).
- Presión: 150 lb.
- Resistencia Mecánica: Elevado desempeño bajo altas presiones y golpe de ariete o tensión por dilatación.
- Cumplimiento de Normas y estándares: Conexiones roscadas B 16.3, Tuerca unión B 16.39, Reducción bushing y tapón macho B 16.15, FM, UL, CE, NSF.
- La mejor seguridad, resistencia, durabilidad.



EMPAQUE:



MODELO	MEDIDA	MMV	PCM	\$ UNITARIO	\$ MENUDEO	\$ MAYOREO
.10	3/8"	128	256	\$26.60	\$20.30	\$17.90
.13	1/2"	100	200	\$16.82	\$12.80	\$11.30
.19	3/4"	35	140	\$25.57	\$19.50	\$17.20
.25	1"	20	80	\$43.57	\$33.20	\$29.20
.32	1 1/4"	50	50	\$90.21	\$69.00	\$60.50
.38	1 1/2"	40	40	\$100.43	\$76.40	\$67.30
.51	2"	24	24	\$148.72	\$113.10	\$100.00
.64	2 1/2"	11	11	\$337.22	\$257.00	\$226.00
.75	3"	2	4	\$515.51	\$392.00	\$346.00
.89	4"	1	2	\$1,182.59	\$899.00	\$793.00

RECOMENDACIONES DE USO


- Conducción de aceite, grasa, gases, redes de agua caliente.
- Antes de instalar: Inspeccione de forma visual las cuerdas de la conexión asegurando que las roscas están libres de óxido, libres de viruta, tengan hilos completos, libres de golpes al menos los primeros 3 hilos.
- Para la correcta instalación se recomienda: Asegurar que las conexiones seleccionadas tienen el mismo estándar de roscado, limpiar la rosca y colocar cinta selladora, roscar con la mano y terminar el ajuste con una herramienta adecuada.

HNB.700 Cople reforzado Hierro Negro 150 Lb.



CARACTERÍSTICAS:

- Acabado: Negro.
- Rosca: Cónica NPT (ANSI/ASME B 1.20.1).
- Presión: 150 lb.
- Resistencia Mecánica: Elevado desempeño bajo altas presiones y golpe de ariete o tensión por dilatación.
- Cumplimiento de Normas y estándares: Conexiones roscadas B 16.3, Tuerca unión B 16.39, Reducción bushing y tapón macho B 16.15, FM, UL, CE, NSF.
- La mejor seguridad, resistencia, durabilidad.



EMPAQUE:



MODELO	MEDIDA	MMV	PCM	\$ UNITARIO	\$ MENUDEO	\$ MAYOREO
.10	3/8"	112	448	\$17.43	\$13.30	\$11.70
.13	1/2"	98	392	\$10.21	\$7.80	\$6.85
.19	3/4"	62	248	\$13.23	\$10.10	\$8.90
.25	1"	80	160	\$23.31	\$17.80	\$15.70
.32	1 1/4"	108	108	\$33.34	\$25.40	\$22.40
.38	1 1/2"	30	60	\$40.26	\$30.60	\$27.00
.51	2"	45	45	\$61.81	\$47.00	\$41.50
.64	2 1/2"	11	22	\$137.99	\$105.00	\$93.00
.75	3"	18	18	\$186.83	\$142.00	\$126.00
.89	4"	3	6	\$372.32	\$283.00	\$250.00

RECOMENDACIONES DE USO

- Conducción de aceite, grasa, gases, redes de agua caliente.
- Antes de instalar: Inspeccione de forma visual las cuerdas de la conexión asegurando que las roscas están libres de óxido, libres de viruta, tengan hilos completos, libres de golpes al menos los primeros 3 hilos.
- Para la correcta instalación se recomienda: Asegurar que las conexiones seleccionadas tienen el mismo estándar de roscado, limpiar la rosca y colocar cinta selladora, roscar con la mano y terminar el ajuste con una herramienta adecuada.

HNB.701 Cople Liso Hierro Negro 150 Lb.



CARACTERÍSTICAS:

- Acabado: Negro.
- Rosca: Cónica NPT (ANSI/ASME B 1.20.1).
- Presión: 150 lb.
- Resistencia Mecánica: Elevado desempeño bajo altas presiones y golpe de ariete o tensión por dilatación.
- Cumplimiento de Normas y estándares: Conexiones roscadas B 16.3, Tuerca unión B 16.39, Reducción bushing y tapón macho B 16.15, FM, UL, CE, NSF.
- La mejor seguridad, resistencia, durabilidad.



MODELO	MEDIDA	MMV	PCM	\$ UNITARIO	\$ MENUDEO	\$ MAYOREO
.13	1/2"	240	480	\$10.63	\$8.10	\$7.13
.19	3/4"	140	280	\$14.53	\$11.10	\$9.80
.25	1"	80	160	\$27.59	\$21.00	\$18.50
.32	1 1/4"	115	115	\$38.51	\$29.30	\$25.90
.38	1 1/2"	30	60	\$47.44	\$36.10	\$32.00
.51	2"	45	45	\$73.29	\$56.00	\$49.20
.64	2 1/2"	27	27	\$137.99	\$105.00	\$93.00
.75	3"	8	16	\$212.73	\$162.00	\$143.00
.99	4"	3	6	\$347.82	\$265.00	\$234.00

RECOMENDACIONES DE USO

- Conducción de aceite, grasa, gases, redes de agua caliente.
- Antes de instalar: Inspeccione de forma visual las cuerdas de la conexión asegurando que las roscas están libres de óxido, libres de viruta, tengan hilos completos, libres de golpes al menos los primeros 3 hilos.
- Para la correcta instalación se recomienda: Asegurar que las conexiones seleccionadas tienen el mismo estándar de roscado, limpiar la rosca y colocar cinta selladora, roscar con la mano y terminar el ajuste con una herramienta adecuada.

HNB.7012 Reducción Bushing Hierro Negro 150 Lb.



CARACTERÍSTICAS:

- Acabado: Negro.
- Rosca: Cónica NPT (ANSI/ASME B 1.20.1).
- Presión: 150 lb.
- Resistencia Mecánica: Elevado desempeño bajo altas presiones y golpe de ariete o tensión por dilatación.
- Cumplimiento de Normas y estándares: Conexiones roscadas B 16.3, Tuerca unión B 16.39, Reducción bushing y tapón macho B 16.15, FM, UL, CE, NSF.
- La mejor seguridad, resistencia, durabilidad.



MODELO	MEDIDA	MMV	PCM	\$ UNITARIO	\$ MENUDEO	\$ MAYOREO
.1910	1/2 x 3/8"	141	846	\$15.31	\$11.70	\$10.30
.1913	3/4 x 1/2"	81	486	\$16.53	\$12.60	\$11.10
.2506	1 x 1/4"	65	260	\$39.25	\$30.00	\$26.30
.2513	1 x 1/2"	41	246	\$36.51	\$27.80	\$24.50
.2519	1 x 3/4"	75	300	\$36.51	\$27.80	\$24.50
.3219	1 1/4 x 3/4"	37	148	\$39.14	\$29.80	\$26.30
.3225	1 1/4 x 1"	49	196	\$39.14	\$29.80	\$26.30
.3813	1 1/2 x 1/2"	20	140	\$62.92	\$48.00	\$42.20
.3819	1 1/2 x 3/4"	31	124	\$62.92	\$48.00	\$42.20

RECOMENDACIONES DE USO

- Conducción de aceite, grasa, gases, redes de agua caliente.
- Antes de instalar: Inspeccione de forma visual las cuerdas de la conexión asegurando que las roscas están libres de óxido, libres de viruta, tengan hilos completos, libres de golpes al menos los primeros 3 hilos.
- Para la correcta instalación se recomienda: Asegurar que las conexiones seleccionadas tienen el mismo estándar de roscado, limpiar la rosca y colocar cinta selladora, roscar con la mano y terminar el ajuste con una herramienta adecuada.

HNB.7012 Reducción Bushing Hierro Negro 150 Lb.



CARACTERÍSTICAS:

- Acabado: Negro.
- Rosca: Cónica NPT (ANSI/ASME B 1.20.1).
- Presión: 150 lb.
- Resistencia Mecánica: Elevado desempeño bajo altas presiones y golpe de ariete o tensión por dilatación.
- Cumplimiento de Normas y estándares: Conexiones roscadas B 16.3, Tuerca unión B 16.39, Reducción bushing y tapón macho B 16.15, FM, UL, CE, NSF.
- La mejor seguridad, resistencia, durabilidad.



MODELO	MEDIDA	MMV	PCM	\$ UNITARIO	\$ MENUDEO	\$ MAYOREO
.3825	1 1/2 x 1"	20	120	\$62.92	\$48.00	\$42.20
.3832	1 1/2 x 1 1/4"	75	150	\$62.92	\$48.00	\$42.20
.5119	2 x 3/4"	23	92	\$62.96	\$48.00	\$42.20
.5125	2 x 1"	22	88	\$62.96	\$48.00	\$42.20
.5132	2 x 1 1/4"	37	74	\$62.96	\$48.00	\$42.20
.5138	2 x 1 1/2"	44	88	\$62.96	\$48.00	\$42.20
.6451	2 1/2 x 2"	25	50	\$106.35	\$81.00	\$71.30
.7551	3 x 2"	14	28	\$155.22	\$118.00	\$104.00

RECOMENDACIONES DE USO

- Conducción de aceite, grasa, gases, redes de agua caliente.
- Antes de instalar: Inspeccione de forma visual las cuerdas de la conexión asegurando que las roscas están libres de óxido, libres de viruta, tengan hilos completos, libres de golpes al menos los primeros 3 hilos.
- Para la correcta instalación se recomienda: Asegurar que las conexiones seleccionadas tienen el mismo estándar de roscado, limpiar la rosca y colocar cinta selladora, roscar con la mano y terminar el ajuste con una herramienta adecuada.

HNB.701R Reducción campana Hierro Negro 150 Lb.



CARACTERÍSTICAS:

- Acabado: Negro.
- Rosca: Cónica NPT (ANSI/ASME B 1.20.1).
- Presión: 150 lb.
- Resistencia Mecánica: Elevado desempeño bajo altas presiones y golpe de ariete o tensión por dilatación.
- Cumplimiento de Normas y estándares: Conexiones roscadas B 16.3, Tuerca unión B 16.39, Reducción bushing y tapón macho B 16.15, FM, UL, CE, NSF.
- La mejor seguridad, resistencia, durabilidad.



MODELO	MEDIDA	MMV	PCM	\$ UNITARIO	\$ MENUDEO	\$ MAYOREO
.1910	1/2 x 3/8"	92	368	\$30.22	\$23.00	\$20.30
.1913	3/4 x 1/2"	70	280	\$20.04	\$15.30	\$13.50
.2513	1 x 1/2"	47	188	\$26.74	\$20.40	\$18.00
.2519	1 x 3/4"	46	184	\$26.74	\$20.40	\$18.00
.3213	1 1/4 x 1/2"	65	130	\$65.23	\$49.60	\$44.00
.3219	1 1/4 x 3/4"	25	100	\$65.23	\$49.60	\$44.00
.3225	1 1/4 x 1"	50	100	\$65.23	\$49.60	\$44.00
.3813	1 1/2 x 1/2"	35	70	\$81.01	\$61.60	\$54.30
.3819	1 1/2 x 3/4"	30	60	\$81.01	\$61.60	\$54.30

RECOMENDACIONES DE USO

- Conducción de aceite, grasa, gases, redes de agua caliente.
- Antes de instalar: Inspeccione de forma visual las cuerdas de la conexión asegurando que las roscas están libres de óxido, libres de viruta, tengan hilos completos, libres de golpes al menos los primeros 3 hilos.
- Para la correcta instalación se recomienda: Asegurar que las conexiones seleccionadas tienen el mismo estándar de roscado, limpiar la rosca y colocar cinta selladora, roscar con la mano y terminar el ajuste con una herramienta adecuada.

HNB.701R Reducción campana Hierro Negro 150 Lb.



EMPAQUE:



CARACTERÍSTICAS:

- Acabado: Negro.
- Rosca: Cónica NPT (ANSI/ASME B 1.20.1).
- Presión: 150 lb.
- Resistencia Mecánica: Elevado desempeño bajo altas presiones y golpe de ariete o tensión por dilatación.
- Cumplimiento de Normas y estándares: Conexiones roscadas B 16.3, Tuerca unión B 16.39, Reducción bushing y tapón macho B 16.15, FM, UL, CE, NSF.
- La mejor seguridad, resistencia, durabilidad.

MODELO	MEDIDA	MMV	PCM	\$ UNITARIO	\$ MENUDEO	\$ MAYOREO
.3825	1 1/2 x 1"	30	60	\$81.01	\$61.60	\$54.30
.3832	1 1/2 x 1 1/4"	30	60	\$81.01	\$61.60	\$54.30
.5113	2 x 1/2"	40	40	\$93.20	\$71.00	\$62.50
.5125	2 x 1"	20	40	\$93.20	\$71.00	\$62.50
.5132	2 x 1 1/4"	20	40	\$93.20	\$71.00	\$62.50
.5138	2 x 1 1/2"	20	40	\$93.20	\$71.00	\$62.50
.6438	2 1/2 x 1 1/2"	24	24	\$242.67	\$185.00	\$163.00
.6451	2 1/2 x 2"	8	16	\$242.67	\$185.00	\$163.00
.7551	3 x 2"	8	16	\$273.79	\$209.00	\$184.00
.8951	4 x 2"	4	8	\$445.57	\$339.00	\$299.00

RECOMENDACIONES DE USO

- Conducción de aceite, grasa, gases, redes de agua caliente.
- Antes de instalar: Inspeccione de forma visual las cuerdas de la conexión asegurando que las roscas están libres de óxido, libres de viruta, tengan hilos completos, libres de golpes al menos los primeros 3 hilos.
- Para la correcta instalación se recomienda: Asegurar que las conexiones seleccionadas tienen el mismo estándar de roscado, limpiar la rosca y colocar cinta selladora, roscar con la mano y terminar el ajuste con una herramienta adecuada.



SISTEMAS DE TUBERÍA

 **RAINPLUS**

URREA[®]
Tecnología para vivir el agua

urrea.mx





RAINPLUS®, es el sistema de drenaje sifónico de aguas pluviales diseñado para alcanzar el máximo desagüe con una espesor mínimo de agua acumulada sobre techo.

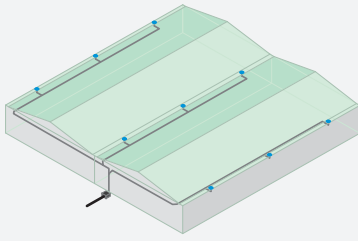
La tecnología RAINPLUS responde siempre a los mayores niveles pluviométricos garantizando máxima seguridad en el drenaje de construcciones medianas y grandes dimensiones.

Las coladeras Rainplus cuentan con normas internacionales **EN 1253** y **ASME A112.6.9** las cuales se utilizan para valorar las prestaciones de un sistema sifónico y permiten analizar las fases del proceso, ya que definen el método del caudal de descarga, en relación a la altura del agua acumulada sobre la cubierta.

Sistema sifónico RAINPLUS®

VS

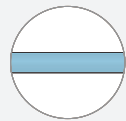
Sistema convencional (Gravitatorio)



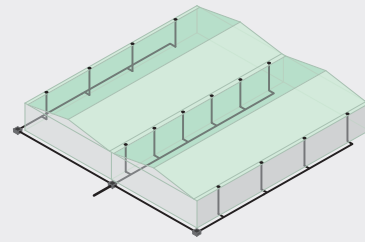
- La tubería es de alta velocidad y succión, utilizando un coeficiente del 100% en tubo por lo que se necesitan pocas coladeras.
- No necesita bajantes por cada coladera.
- La tubería NO necesita pendiente ya que trabaja con pendiente 0.
- Los colectores van "volados" por lo que ayuda a reducir el espacio de la estructura.
- Se necesita menor cantidad de coladeras en comparación al sistema convencional.



Coladera sifónica Rainplus: El flujo de entrada de agua a la tubería es sin aire, logrando el llenado total de la tubería.



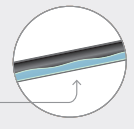
Tubo 100% agua



- La tubería del sistema convencional tiene un 33% de coeficiente de llenado en la bajante y máx. 70% de coeficiente de llenado en el colector por lo tanto se necesitan varias coladeras.
- Se necesitan bajantes por cada coladera.
- Se necesitan colectores enterrados con pendiente.
- Se necesita mayor cantidad de coladeras en comparación al sistema sifónico.



Coladera convencional: El flujo de entrada de agua esta caracterizado por un remolino que arrastra aire dentro de la tubería.



Pendiente Tubo 33% o máx. 70% agua

VENTAJAS DE RAINPLUS

Economía

Con respecto de un sistema convencional Rainplus requiere menos coladeras. Reducción de diámetros de tuberías y el número de columnas de descargas. Se puede conseguir un ahorro del 80% en el número de bajantes y un ahorro del 20-30% sobre el sistema completo.



Ahorro de espacio

Las coladeras se unen individualmente a colectores horizontales, instalados sin inclinación. Las columnas de descarga son ubicadas en el perímetro del edificio, ayudando a reducir las interferencias del sistema con las demás instalaciones y el diseño del edificio.



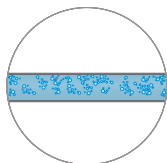
Ahorro de tiempo

El tiempo de ejecución de la obra se reduce gracias al menor número de tuberías enterradas.



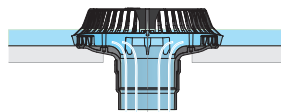
Elevadas prestaciones

Gracias al llenado total de las tuberías se alcanzan velocidades de agua muy elevadas que garantizan la auto limpieza del sistema.



Diseños más flexibles

El desarrollo de estas ingenierías permite optimizar los espacios gracias a que el sistema no requiere pendientes y a la disminución de bajantes al interior del edificio.



Eco sostenibilidad

La simplicidad en el trazo de las tuberías permite la fácil conexión del sistema sifónico con cualquier tipo de estructura contenedora del agua de lluvia para su re utilización en instalaciones de riego, anti-incendios, etc.



COMPONENTES DEL SISTEMA

Coladera (RAINPLUS 110)

Amplio rango caudal desde 1 L/s hasta 65 L/s
 Minimiza la altura de la lamina de agua durante el efecto sifónico (reducir la carga del agua en las estructuras).
 Fabricados de acero inoxidable y aleación de aluminio haciendolas resistentes a los agentes atmosféricos



Tuberías y accesorios

La familia de accesorios HDPE (Poliétileno de alta densidad) para la ejecución de los sistemas de drenaje sifónico esta disponible desde el diámetro 40 mm hasta el diámetro 315 mm, con sus, codos, reducciones y derivaciones.
 Soportan temperaturas hasta 96°C y -40°C



Sistema de soportes

El sistema de soportes RAINPLUS®, esta constituido por abrazaderas especiales unidas a varillas de soporte y otros accesorios. Han sido fabricadas para resistir fuerzas de dilatación lineal, contracción y expansión de la red de drenaje.



SERVICIO Y SOPORTE TÉCNICO URREA

- Cálculos y Planos de ingeniería básica
- Planos en Autocad
- Planos en Revit
- Asesoría y Colaboración con despachos de Diseño
- Listados de materiales y cotizaciones
- Capacitación y Supervisión en obra
- Garantía de 10 años
- Seguro de daños a terceros por 15 Millones de Euros
- Préstamo de herramientas necesarias para instalación
- Certificación a empresas instaladoras
- Entrenamientos y capacitaciones
- Amplio stock para entrega inmediata

PROYECTOS



PUERTA BAJIO / INSTALADA EN AGOSTO 2018,
León Guanajuato



FORO 4 / EN EJECUCIÓN 2018,
León Guanajuato



PLAZA MÉXICO / EN EJECUCIÓN 2018,
San Luis Potosí




BLUE ROUTE MALL/ CAPE TOWN,
South Africa

Medidas de milímetros a pulgadas


40	1.5"
50	1.9"
56	2.2"
63	2.4"
75	2.9"
90	3.5"
110	4.3"
125	4.9"
160	6.2"
200	7.8"
250	9.8"
315	12.4"

Tubo de 5 metros.



CARACTERÍSTICAS:

- Material: HDPE.
- Resistente temperaturas desde los 96° a -40°C.
- *SDR 26: Espesor de tubería.



MODELO	DIÁMETRO	MMV	PCM	\$ UNITARIO	\$ MENUDEO	\$ MAYOREO
VSO300003	40 mm	1	1	\$717.00	\$545.00	\$481.00
VSO300005	50 mm	1	1	\$813.00	\$618.00	\$545.00
VSO300006	56 mm	1	1	\$969.00	\$737.00	\$650.00
VSO300007	63 mm	1	1	\$1,044.00	\$794.00	\$700.00
VSO300009	75 mm	1	1	\$1,253.00	\$953.00	\$840.00
VSO300011	90 mm	1	1	\$1,741.00	\$1,324.00	\$1,167.00
VSO300013	110 mm	1	1	\$2,599.00	\$1,976.00	\$1,742.00
VSO300015	125 mm	1	1	\$3,339.00	\$2,538.00	\$2,238.00
VSO300017	160 mm	1	1	\$5,566.00	\$4,231.00	\$3,730.00
*VSO300119	200 mm	1	1	\$8,111.00	\$6,165.00	\$5,435.00
*VSO300121	250 mm	1	1	\$13,451.00	\$10,223.00	\$9,013.00
*VSO300123	315 mm	1	1	\$19,978.00	\$15,184.00	\$13,386.00

RECOMENDACIONES DE USO

- Debe instalarse únicamente mediante electrofusiones o termofusiones según sea requerido desde el cálculo propuesto para el proyecto en cuestión.

Codo de 90° termofusionado.



CARACTERÍSTICAS:

- Material: HDPE.
- Resistente temperaturas desde los 96° a -40°C.



MODELO	DIÁMETRO	MMV	PCM	\$ UNITARIO	\$ MENUDEO	\$ MAYOREO
VSO302019	200 mm	1	1	\$4,091.00	\$3,110.00	\$2,741.00
VSO302021	250 mm	1	1	\$8,374.00	\$6,365.00	\$5,611.00

RECOMENDACIONES DE USO

- Debe instalarse únicamente mediante electrofusiones o termofusiones según sea requerido desde el cálculo propuesto para el proyecto en cuestión.

Codo de 45°.



CARACTERÍSTICAS:

- Material: HDPE.
- Resistente temperaturas desde los 96° a -40°C.



MODELO	DIÁMETRO	MMV	PCM	\$ UNITARIO	\$ MENUDEO	\$ MAYOREO
VSO306003	40 mm	1	50	\$82.11	\$62.50	\$55.10
VSO306005	50 mm	1	40	\$104.67	\$80.00	\$70.20
VSO306006	56 mm	1	30	\$132.20	\$101.00	\$89.00
VSO306007	63 mm	1	40	\$159.74	\$122.00	\$107.10
VSO306009	75 mm	1	25	\$209.30	\$160.00	\$141.00
VSO306011	90 mm	1	20	\$312.00	\$238.00	\$210.00
VSO306013	110 mm	1	25	\$336.00	\$256.00	\$226.00
VSO306015	125 mm	1	15	\$427.00	\$325.00	\$287.00
VSO306017	160 mm	1	16	\$1,309.00	\$995.00	\$878.00
VSO306019	200 mm	1	1	\$2,782.00	\$2,115.00	\$1,864.00
VSO306021	250 mm	1	1	\$3,933.00	\$2,990.00	\$2,636.00
VSO306023	315 mm	1	1	\$5,173.00	\$3,932.00	\$3,466.00

RECOMENDACIONES DE USO

- Debe instalarse únicamente mediante electrofusiones o termofusiones según sea requerido desde el cálculo propuesto para el proyecto en cuestión.

Derivación 45°.



CARACTERÍSTICAS:

- Material: HDPE.
- Resistente temperaturas desde los 96° a -40°C.



MODELO	DIÁMETRO	MMV	PCM	\$ UNITARIO	\$ MENUDEO	\$ MAYOREO
VSO309005	50/50 mm	1	20	\$180.04	\$137.00	\$121.00
VSO309007	63/63 mm	1	15	\$238.00	\$181.00	\$160.00
VSO309009	75/75 mm	1	20	\$280.00	\$213.00	\$188.00
VSO309011	90/90 mm	1	15	\$365.00	\$278.00	\$245.00
VSO309013	110/110 mm	1	10	\$457.00	\$348.00	\$307.00
VSO309015	125/125 mm	1	10	\$544.00	\$414.00	\$365.00
VSO309017	160/160 mm	1	1	\$2,090.00	\$1,589.00	\$1,401.00
VSO309019	200/200 mm	1	1	\$5,001.00	\$3,801.00	\$3,351.00
VSO309021	250/250 mm	1	1	\$7,796.00	\$5,925.00	\$5,224.00
VSO309023	315/315 mm	1	1	\$10,461.00	\$7,951.00	\$7,009.00

RECOMENDACIONES DE USO

- Debe instalarse únicamente mediante electrofusiones o termofusiones según sea requerido desde el cálculo propuesto para el proyecto en cuestión.

Derivación reducida de 45°.



CARACTERÍSTICAS:

- Material: HDPE.
- Resistente temperaturas desde los 96° a -40°C.



MODELO	DIÁMETRO	MMV	PCM	\$ UNITARIO	\$ MENUDEO	\$ MAYOREO
VS0310007	63/50 mm	1	15	\$234.00	\$178.00	\$157.00
VS0310011	75/50 mm	1	25	\$280.00	\$213.00	\$188.00
VS0310023	110/75 mm	1	10	\$457.00	\$348.00	\$307.00
VS0310031	125/63 mm	1	10	\$511.00	\$389.00	\$343.00
VS0310041	160/125 mm	1	1	\$2,091.00	\$1,590.00	\$1,401.00
VS0310043	200/110 mm	1	1	\$4,394.00	\$3,340.00	\$2,944.00
VS0310049	250/110 mm	1	1	\$6,367.00	\$4,839.00	\$4,266.00
VS0310070	160/63 mm	1	1	\$3,027.00	\$2,301.00	\$2,029.00
VS0310078	200/75 mm	1	1	\$4,692.00	\$3,566.00	\$3,144.00
VS0310085	250/75 mm	1	1	\$6,461.00	\$4,911.00	\$4,329.00

 **RECOMENDACIONES DE USO**

- Debe instalarse únicamente mediante electrofusiones o termofusiones según sea requerido desde el cálculo propuesto para el proyecto en cuestión.

Cople eléctrico (Manguito).



CARACTERÍSTICAS:

- Material: HDPE.
- Resistente temperaturas desde los 96° a -40°C.



MODELO	DIÁMETRO	MMV	PCM	\$ UNITARIO	\$ MENUDEO	\$ MAYOREO
VS0350001	40 mm	1	10	\$290.00	\$221.00	\$195.00
VS0350003	50 mm	1	10	\$309.00	\$235.00	\$208.00
VS0350004	56 mm	1	10	\$386.00	\$294.00	\$259.00
VS0350005	63 mm	1	10	\$392.00	\$298.00	\$263.00
VS0350007	75 mm	1	10	\$445.00	\$339.00	\$299.00
VS0350009	90 mm	1	10	\$495.00	\$377.00	\$332.00
VS0350011	110 mm	1	10	\$564.00	\$429.00	\$378.00
VS0350013	125 mm	1	5	\$703.00	\$535.00	\$472.00
VS0350015	160 mm	1	5	\$1,199.00	\$912.00	\$804.00
VS0350117	200 mm	1	1	\$8,165.00	\$6,206.00	\$5,471.00
VS0350119	250 mm	1	1	\$10,200.00	\$7,752.00	\$6,834.00
VS0350121	315 mm	1	1	\$13,063.00	\$9,928.00	\$8,753.00

 **RECOMENDACIONES DE USO**

- Debe instalarse únicamente mediante electrofusiones o termofusiones según sea requerido desde el cálculo propuesto para el proyecto en cuestión.

Reducción excéntrica (Corta).



CARACTERÍSTICAS:

- Material: HDPE.
- Resistente temperaturas desde los 96° a -40°C.



MODELO	DIÁMETRO	MMV	PCM	\$ UNITARIO	\$ MENUDEO	\$ MAYOREO
VS0358001	50/40 mm	1	50	\$64.26	\$49.00	\$43.10
VS0358002	56/50 mm	1	30	\$67.56	\$51.40	\$45.30
VS0358005	63/50 mm	1	30	\$79.11	\$60.20	\$53.10
VS0358006	63/56 mm	1	30	\$83.61	\$63.60	\$56.10
VS0358009	75/50 mm	1	30	\$89.66	\$68.20	\$60.10
VS0358011	75/63 mm	1	30	\$89.86	\$68.30	\$60.30
VS0358015	90/50 mm	1	30	\$112.18	\$85.30	\$75.20
VS0358016	90/56 mm	1	25	\$121.21	\$92.20	\$81.30
VS0358017	90/63 mm	1	25	\$121.21	\$92.20	\$81.30
VS0358019	90/75 mm	1	25	\$121.21	\$92.20	\$81.30
VS0358023	110/50 mm	1	25	\$148.10	\$113.00	\$99.30
VS0358024	110/56 mm	1	25	\$148.10	\$113.00	\$99.30

 **RECOMENDACIONES DE USO**

- Debe instalarse únicamente mediante electrofusiones o termofusiones según sea requerido desde el cálculo propuesto para el proyecto en cuestión.

MODELO	DIÁMETRO	MMV	PCM	\$ UNITARIO	\$ MENUDEO	\$ MAYOREO
VS0358025	110/63 mm	1	25	\$148.11	\$113.00	\$99.30
VS0358027	110/75 mm	1	25	\$148.10	\$113.00	\$99.30
VS0358029	110/90 mm	1	25	\$148.11	\$113.00	\$99.30
VS0358031	125/50 mm	1	10	\$245.00	\$187.00	\$165.00
VS0358032	125/56 mm	1	10	\$245.00	\$187.00	\$165.00
VS0358033	125/63 mm	1	10	\$245.00	\$187.00	\$165.00
VS0358035	125/75 mm	1	10	\$244.00	\$186.00	\$164.00
VS0358037	125/90 mm	1	10	\$244.00	\$186.00	\$164.00
VS0358038	160/110 mm	1	5	\$557.00	\$424.00	\$374.00
VS0358039	125/110 mm	1	10	\$262.00	\$200.00	\$176.00
VS0358040	160/125 mm	1	5	\$557.00	\$424.00	\$374.00

Reducción excéntrica.



CARACTERÍSTICAS:

- Material: HDPE.
- Resistente temperaturas desde los 96° a -40°C.



MODELO	DIÁMETRO	MMV	PCM	\$ UNITARIO	\$ MENUDEO	\$ MAYOREO
VSD358045	200/110 mm	1	1	\$2,838.00	\$2,157.00	\$1,902.00
VSD358047	200/125 mm	1	1	\$2,836.00	\$2,156.00	\$1,901.00
VSD358049	200/160 mm	1	1	\$2,837.00	\$2,157.00	\$1,901.00
VSD358055	250/200 mm	1	1	\$4,312.00	\$3,278.00	\$2,890.00
VSD358061	315/200 mm	1	1	\$5,822.00	\$4,425.00	\$3,901.00
VSD358063	315/250 mm	1	1	\$5,827.00	\$4,429.00	\$3,905.00

 **RECOMENDACIONES DE USO**

- Debe instalarse únicamente mediante electrofusiones o termofusiones según sea requerido desde el cálculo propuesto para el proyecto en cuestión.

Clip galvanizado para tubería.



CARACTERÍSTICAS:

- Acero Galvanizado.
- Incluye un par de tornillos para sujeción.
- Fabricado para resistir fuerzas de dilatación lineal, contracción y expansión de la red de drenaje.



MODELO	DIÁMETRO	MMV	PCM	\$ UNITARIO	\$ MENUDEO	\$ MAYOREO
VSD396009	90 mm	1	25	\$227.00	\$173.00	\$153.00
VSD396011	110 mm	1	25	\$227.00	\$173.00	\$153.00
VSD396013	125 mm	1	25	\$257.00	\$196.00	\$173.00
VSD396015	160 mm	1	25	\$289.00	\$220.00	\$194.00
VSD396050	200 mm	1	10	\$923.00	\$702.00	\$619.00
VSD396052	250 mm	1	10	\$1,017.00	\$773.00	\$682.00
VSD396054	315 mm	1	10	\$1,027.00	\$781.00	\$689.00

 **RECOMENDACIONES DE USO**

- Para su correcto funcionamiento, la soportería deberá utilizarse de acuerdo a la propuesta calculada.

Brida de acero galvanizado a pared.



CARACTERÍSTICAS:

- Acero Galvanizado.
- Fabricado para resistir fuerzas de dilatación lineal, contracción y expansión de la red de drenaje.

- * G1 / 2,3: Rosca de 1/2", 3 orificios
- ** G1, 2: Rosca de 1", 2 orificios



MODELO	MMV	PCM	\$ UNITARIO	\$ MENUDEO	\$ MAYOREO
* VSD398004	1	25	\$364.00	\$277.00	\$244.00
** VSD398005	1	25	\$347.00	\$264.00	\$233.00

 **RECOMENDACIONES DE USO**

- Para su correcto funcionamiento, la soportería deberá utilizarse de acuerdo a la propuesta calculada.

Varilla roscada M10 (1 metro).



CARACTERÍSTICAS:

- Acero Galvanizado.
- Fabricado para resistir fuerzas de dilatación lineal, contracción y expansión de la red de drenaje.



MODELO	MMV	PCM	\$ UNITARIO	\$ MENUDEO	\$ MAYOREO
VSD408001	1	25	\$172.38	\$131.10	\$116.00

 **RECOMENDACIONES DE USO**

- Para su correcto funcionamiento, la soportería deberá utilizarse de acuerdo a la propuesta calculada.

Coladera sifónica RAINPLUS.



CARACTERÍSTICAS:

- Cuerpo de Aluminio con recubrimiento de pintura epóxica negra.
- Certificación ASME Y ES1253.
- Salida Vertical.
- Plato antivórtice con recubrimiento epóxico azul.
- Protector contra hojas de Polipropileno.
- Conexión HDPE.

RAINPLUS 110
Capacidad de desalojo: * 65L / por segundo



RAINPLUS 56, Diámetro 180 mm
Capacidad de desalojo: * 14L / por segundo

MODELO	MMV	PCM	\$ UNITARIO	\$ MENUDEO	\$ MAYOREO
VSD420001	1	1	\$6,831.00	\$5,192.00	\$4,577.00
VSD420005	1	1	\$5,789.00	\$4,400.00	\$3,879.00

 **RECOMENDACIONES DE USO**

- Para su correcto funcionamiento, se recomienda revisar con regularidad que la coladera no se encuentre obstruida por hojas o basura.

Overflow kit para coladera RAINPLUS 110 200/75 mm



CARACTERÍSTICAS:

- Cuerpo de Aluminio con recubrimiento de pintura epóxica negra.
- Incluye tornillos para instalación.
- Salida Vertical.
- Conexión HDPE.



MODELO	MMV	PCM	\$ UNITARIO	\$ MENUDEO	\$ MAYOREO
VSD420059	1	1	\$3,694.00	\$2,808.00	\$2,475.00

 **RECOMENDACIONES DE USO**

- Para su correcto funcionamiento, se recomienda revisar con regularidad que la coladera no se encuentre obstruida por hojas o basura.
- Se recomienda utilizarse para sistema de emergencia o secundario.

Placa de acero zincado.



CARACTERÍSTICAS:

- Acero Galvanizado.
- Fabricado para resistir fuerzas de dilatación lineal, contracción y expansión de la red de drenaje.



MODELO	DIÁMETRO	MMV	PCM	\$ UNITARIO	\$ MENUDEO	\$ MAYOREO
VS0420150	520 X 520 mm	1	1	\$1,837.00	\$1,397.00	\$1,231.00

 **RECOMENDACIONES DE USO**

• Para su correcto funcionamiento, la soportería deberá utilizarse de acuerdo a la propuesta entregada en proyecto. Este sistema solo puede ser garantizado si se utilizan artículos propios de la línea.

Placa de acero zincado.



CARACTERÍSTICAS:

- Acero Galvanizado.
- Fabricado para resistir fuerzas de dilatación lineal, contracción y expansión de la red de drenaje.



MODELO	DIÁMETRO	MMV	PCM	\$ UNITARIO	\$ MENUDEO	\$ MAYOREO
VS0420158	520 X 520 mm	1	1	\$2,426.00	\$1,844.00	\$1,626.00

 **RECOMENDACIONES DE USO**

• Para su correcto funcionamiento, la soportería deberá utilizarse de acuerdo a la propuesta entregada en proyecto. Este sistema solo puede ser garantizado si se utilizan artículos propios de la línea.

Placa de acero inoxidable.



CARACTERÍSTICAS:

- Acero Galvanizado.
- Fabricado para resistir fuerzas de dilatación lineal, contracción y expansión de la red de drenaje.



MODELO	DIÁMETRO	MMV	PCM	\$ UNITARIO	\$ MENUDEO	\$ MAYOREO
VS0420151	320 X 320 mm	1	1	\$1,595.00	\$1,213.00	\$1,069.00

 **RECOMENDACIONES DE USO**

• Para su correcto funcionamiento, la soportería deberá utilizarse de acuerdo a la propuesta entregada en proyecto. Este sistema solo puede ser garantizado si se utilizan artículos propios de la línea.

Fijación zincada para tubo RAINPLUS.



CARACTERÍSTICAS:

- Acero Galvanizado.
- Incluye tornillos para instalación y sujeción.
- Fabricado para resistir fuerzas de dilatación lineal, contracción y expansión de la red de drenaje.



MODELO	DIÁMETRO	MMV	PCM	\$ UNITARIO	\$ MENUDEO	\$ MAYOREO
VS0420202	50 mm	1	40	\$440.00	\$335.00	\$295.00
VS0420203	56 mm	1	34	\$445.00	\$339.00	\$299.00
VS0420204	63 mm	1	32	\$461.00	\$351.00	\$309.00
VS0420205	75 mm	1	27	\$451.00	\$343.00	\$303.00
VS0420206	90 mm	1	36	\$483.00	\$368.00	\$324.00
VS0420207	110 mm	1	25	\$482.00	\$367.00	\$323.00
VS0420208	125 mm	1	24	\$499.00	\$380.00	\$335.00
VS0420209	160 mm	1	20	\$682.00	\$519.00	\$457.00
VS0420210	200 mm	1	11	\$1,156.00	\$879.00	\$775.00
VS0420211	250 mm	1	5	\$824.00	\$627.00	\$553.00
VS0420212	315 mm	1	8	\$1,017.00	\$773.00	\$682.00

 **RECOMENDACIONES DE USO**

• Para su correcto funcionamiento, la soportería deberá utilizarse de acuerdo a la propuesta calculada.

Barra de soporte de 5 metros 41X41X2 mm.



CARACTERÍSTICAS:

- Acero Galvanizado.
- Fabricado para resistir fuerzas de dilatación lineal, contracción y expansión de la red de drenaje.



MODELO	MMV	PCM	\$ UNITARIO	\$ MENUDEO	\$ MAYOREO
VS0420180	1	1	\$3,354.00	\$2,550.00	\$2,248.00

 **RECOMENDACIONES DE USO**

• Para su correcto funcionamiento, la soportería deberá utilizarse de acuerdo a la propuesta calculada.

Placa para barras de soporte.



CARACTERÍSTICAS:

- Acero Galvanizado.
- Fabricado para resistir fuerzas de dilatación lineal, contracción y expansión de la red de drenaje.



MODELO	MMV	PCM	\$ UNITARIO	\$ MENUDEO	\$ MAYOREO
VS0420180	1	5	\$546.00	\$415.00	\$366.00

 **RECOMENDACIONES DE USO**

• Para su correcto funcionamiento, la soportería deberá utilizarse de acuerdo a la propuesta calculada.

Placa "U".



CARACTERÍSTICAS:

- Acero Galvanizado.
- Fabricado para resistir fuerzas de dilatación lineal, contracción y expansión de la red de drenaje.



MODELO	MMV	PCM	\$ UNITARIO	\$ MENUDEO	\$ MAYOREO
VSD420192	1	100	\$69.85	\$53.10	\$47.00

RECOMENDACIONES DE USO

- Para su correcto funcionamiento, la soportaría deberá utilizarse de acuerdo a la propuesta calculada.

Tuerca zincada hexagonal M10.



CARACTERÍSTICAS:

- Acero Galvanizado.
- Fabricado para resistir fuerzas de dilatación lineal, contracción y expansión de la red de drenaje.



MODELO	MMV	PCM	\$ UNITARIO	\$ MENUDEO	\$ MAYOREO
VSD420193	50	100	\$8.03	\$6.11	\$5.40

RECOMENDACIONES DE USO

- Para su correcto funcionamiento, la soportaría deberá utilizarse de acuerdo a la propuesta calculada.

Arandelas 10,5 X 40 X 2 mm



CARACTERÍSTICAS:

- Acero Galvanizado.
- Fabricado para resistir fuerzas de dilatación lineal, contracción y expansión de la red de drenaje.



MODELO	MMV	PCM	\$ UNITARIO	\$ MENUDEO	\$ MAYOREO
VSD420194	1	100	\$17.10	\$13.00	\$11.50

RECOMENDACIONES DE USO

- Para su correcto funcionamiento, la soportaría deberá utilizarse de acuerdo a la propuesta calculada.

Máquina de soldar electrofusora universal D.40-315.



CARACTERÍSTICAS:

- Requiere tensión nominal de alimentación 220V.
- 6.180 Kg.



MODELO	MMV	PCM	\$ UNITARIO	\$ MENUDEO	\$ MAYOREO
VSD464333	1	1	\$48,137.00	\$36,585.00	\$32,252.00

RECOMENDACIONES DE USO

- Respete los tiempos de unión y enfriamiento.
- Para instalación en HDPE.

Thermoplancha / caja de acero D40/160.



CARACTERÍSTICAS:

- Requiere tensión nominal de alimentación 220V.
- 149.500 Kg.



MODELO	MMV	PCM	\$ UNITARIO	\$ MENUDEO	\$ MAYOREO
VSD450001	1	1	\$9,633.00	\$7,322.00	\$6,455.00

RECOMENDACIONES DE USO

- Respete los tiempos de unión y enfriamiento.
- Para instalación en HDPE.

Soldador portátil de banco D.75/250.



CARACTERÍSTICAS:

- Requiere tensión nominal de alimentación 220V.
- 5.450 Kg.



MODELO	MMV	PCM	\$ UNITARIO	\$ MENUDEO	\$ MAYOREO
VSD470001	1	1	\$175,858.00	\$133,653.00	\$117,825.00

RECOMENDACIONES DE USO

- Respete los tiempos de unión y enfriamiento.
- Para instalación en HDPE.





SISTEMAS DE TUBERÍA

TUBOPRO[®]
URREA.

URREA[®]
Tecnología para vivir el agua

urrea.mx



TUBOPRO®

URREA

TUBOPRO® es el nuevo sistema de tubería plástica fabricado con materiales de alta resistencia que ofrecen una mayor vida útil. TUBOPRO® te brinda mayor seguridad porque su proceso de termofusión permite que sus piezas se conviertan en una sola.

La termofusión es un método de soldadura utilizado para unir tubos mediante la aplicación de calor y presión que produce una integración molecular garantizando una unión permanente.

TUBOPRO® es la mejor solución para:

- Instalaciones de agua potable
- Instalaciones de agua caliente y fría
- Transporte de líquidos con grado alimenticio
- Sistema de riego para invernadero y jardines
- Distribución de aire comprimido
- Instalaciones de aspiración y vacío

PROPIEDADES DE LA MATERIA PRIMA

TUBERÍA POLIPROPILENO RANDOM 3 (PPR)

El polipropileno es un polímero versátil que nos rodea día a día. El polímero está formado por enlaces carbono-carbono y carbono-hidrógeno. Se obtiene de la polimerización de propileno, en la presencia de catalizadores en determinadas condiciones de presión y temperatura.

El Polipropileno se caracteriza por su resistencia a altas temperaturas de servicio y condiciones de presión, asegurando una elevada resistencia y durabilidad en el tiempo.

Podemos destacar en el PPR un adecuado equilibrio entre sus propiedades físicas, químicas, ecológicas y económicas.

Nuestro PPR se compone de:



Pigmento



Resina PP-R



Aditivo protección UV



Aditivo antimicrobial



Mezcla TUBOPRO®

¿CÓMO SE LEEN LAS CONEXIONES?

Ejemplo:

712PP.201320
 modelo A B C



MEDIDAS TUBOPRO®

TUBOPRO® se fabrica en medidas milimétricas tomando de referencia para su numeración el diámetro exterior.

En la siguiente tabla se observa la conversión del sistema TUBOPRO® en referencia de otras tuberías.

TUBOPRO®	Denominación en pulgadas	Denominación en milímetros
20 mm	1/2"	13 mm
25 mm	3/4"	19 mm
32 mm	1"	25 mm
40 mm	1 1/4"	32 mm
50 mm	1 1/2"	38 mm
63 mm	2"	51 mm
75 mm	2 1/2"	64 mm
90 mm	3"	75 mm
110 mm	4"	100 mm

TUBOPRO® Sistemas de tubería plástica

Temperatura	Años de servicio	TUBOPRO® 5.32 (PNIG)
		Presión de trabajo (kg/cm²)
20° C	5	33.63
	10	32.66
	25	31.79
	50	30.66
30° C	5	28.64
	10	27.54
	25	26.63
	50	25.89
40° C	5	24.12
	10	23.52
	25	22.56
	50	21.81
50° C	5	20.37
	10	19.67
	25	18.93
	50	18.33
60° C	5	17.15
	10	16.64
	25	16.56
	50	15.74
65° C	5	16.31
	10	16.09
	25	12.87
	50	10.89
70° C	5	14.36
	10	14.00
	25	12.14
	50	10.14
75° C	5	12.95
	10	11.28
	25	9.15

BENEFICIOS



• Antimicrobial

TUBOPRO® es fabricado con aditivos antimicrobiales que evitan la incubación de más de 50 virus y bacterias como la salmonela y legionela que se forman en el agua.

• Protección UV

Alto grado de protección contra Rayos UV ya que el aditivo se encuentra en el interior y exterior de tubería y conexiones.

• Atóxico

Gracias al antimicrobial constituido por iones de plata, puede utilizarse para la conducción de agua potable. Este aditivo es utilizado en equipo médico, así como en empresas procesadoras de alimentos y empacadoras.

• Fluidos

Agua fría, agua caliente, aire comprimido, sustancias químicas*

*Para transporte de sustancias químicas contacte a URREA o manual técnico.

• Aplicaciones

Residencial, edificios, hoteles, escuelas, complejos deportivos, industria, hospitales, entre otras.



• Anticorrosión

No genera corrosión porque su estructura química no reacciona con elementos oxidantes.

• Flujo constante

Gracias a sus paredes internas lisas, impide incrustación alguna y la caída de presión es baja.



• Durabilidad

TUBOPRO® alcanza una vida útil superior a los 50 años.



• Conductividad térmica

TUBOPRO® garantiza una baja conductividad térmica contribuyendo al ahorro de energía manteniendo por más tiempo la temperatura del fluido en la tubería.

• Aislamiento acústico

Elevado aislamiento debido a su densidad molecular.



• Instalación

Sencilla, ágil, práctica y segura. (Garantía URREA).

Además puede ser instalada en distintas condiciones: oculta, inmersa en concreto y expuesta al sol.

• Presión

Soporta hasta 30 kg/cm².*

*Consultar tabla de rendimientos.

• Resistencia

Mantiene un comportamiento lineal en distintas condiciones atmosféricas y aplicaciones. Resistente al impacto y vibraciones, mantiene su estructura dimensional en condiciones climáticas severas.

MANIPULACIÓN E INSTALACIÓN

Para obtener un buen resultado en la instalación de TUBOPRO®, debe tener en cuenta algunas recomendaciones que URREA considera importantes, así como la respectiva técnica de soldadura y la dilatación lineal.

Recomendaciones para el uso correcto TUBOPRO®



1.

Asegurar el corte de forma perpendicular al tubo, ya que un corte mal realizado, puede ocasionar uniones defectuosas.



2.

Limpiar el tubo y la conexión en los que se efectuará la unión para evitar que en la soldadura aparezcan partículas extrañas que pudiesen perjudicar la calidad de la unión.



3.

Colocar en el termofusor los dados correspondientes al diámetro del tubo a soldar. Conectar el termofusor a la red eléctrica y esperar a que los dados alcancen su temperatura óptima para realizar la soldadura (250-270°C), indicada por una luz verde intermitente.



4.

Señalar sobre el tubo la profundidad de introducción con un lápiz.



5.

Introducir simultáneamente el tubo y la conexión en los dados y dejar transcurrir el tiempo de calentamiento indicado en la tabla según su diámetro, evitando girar tanto el tubo como el accesorio.



6.

Transcurrido el tiempo de calentamiento, extraer el tubo y la conexión y proceder rápidamente a la unión. Dejar pasar el tiempo de reposo durante el cual no se pueden realizar modificaciones. Cumplido el tiempo de enfriamiento, tubo y accesorio podrán ser instalados.



7.

Es necesario asegurar que se forme un cordón de soldadura en todo el contorno del tubo.

100PPB Tubo PPR bicolor (tramo 4 metros).



EMPAQUE:



CARACTERÍSTICAS:

- Material: Polipropileno.
- Aditivo antimicrobial.
- Aditivo de protección UV.
- Anticorrosivo.
- Resiste hasta 30 kg/cm² de presión.
- Atóxico.
- Para transporte de fluidos como:
 - Aire comprimido.
 - Agua fría, agua caliente.
- *Sustancias químicas| Consulte manual para saber exactamente el tipo de sustancias o bien, contacte a nuestro equipo de asesoría técnica.
- Gracias a su densidad molecular, garantiza el aislamiento acústico.
- Fácil instalación.

MODELO	MEDIDA	MMV	PCM	\$ UNITARIO	\$ MENUDEO	\$ MAYOREO
.20	1/2" 20 mm	40	40	\$142.24	\$108.20	\$96.00
.25	3/4" 25 mm	25	25	\$261.31	\$199.00	\$176.00
.32	1" 32 mm	20	20	\$443.58	\$338.00	\$298.00

 **RECOMENDACIONES DE USO**

• Se recomienda consultar el manual de termofusionado para asegurar una correcta instalación.

100PP Tubo PPR clase 16 (tramo 4 metros).



EMPAQUE:



CARACTERÍSTICAS:

- Material: Polipropileno.
- Aditivo antimicrobial.
- Aditivo de protección UV.
- Anticorrosivo.
- Resiste hasta 30 kg/cm² de presión.
- Atóxico.
- Para transporte de fluidos como:
 - Aire comprimido.
 - Agua fría, agua caliente.
- *Sustancias químicas| Consulte manual para saber exactamente el tipo de sustancias o bien, contacte a nuestro equipo de asesoría técnica.
- Gracias a su densidad molecular, garantiza el aislamiento acústico.
- Fácil instalación.

MODELO	MEDIDA	MMV	PCM	\$ UNITARIO	\$ MENUDEO	\$ MAYOREO
.40	1 1/4" 40 mm	15	15	\$622.24	\$473.00	\$417.00
.50	1 1/2" 50 mm	10	10	\$944.55	\$718.00	\$633.00
.63	2" 63 mm	5	5	\$1,552.43	\$1,180.00	\$1,041.00
.75	2 1/2" 75 mm	3	3	\$3,060.37	\$2,326.00	\$2,051.00
.90	3" 90 mm	2	2	\$4,340.88	\$3,300.00	\$2,909.00
.110	4" 110 mm	1	1	\$6,264.21	\$4,761.00	\$4,198.00
.160	6" 160 mm	1	1	\$11,403.73	\$8,667.00	\$7,641.00

 **RECOMENDACIONES DE USO**

• Se recomienda consultar el manual de termofusionado para asegurar una correcta instalación.

101PP Tubo de sobre paso PPR (tramo 37 cm).



EMPAQUE:



CARACTERÍSTICAS:


- Material: Polipropileno.
- Aditivo antimicrobial.
- Aditivo de protección UV.
- Anticorrosivo.
- Resiste hasta 30 kg/cm² de presión.
- Atóxico.
- Para transporte de fluidos como:
 - Aire comprimido.
 - Agua fría, agua caliente.
- *Sustancias químicas| Consulte manual para saber exactamente el tipo de sustancias o bien, contacte a nuestro equipo de asesoría técnica.
- Gracias a su densidad molecular, garantiza el aislamiento acústico.
- Fácil instalación.

MODELO	MEDIDA	MMV	PCM	\$ UNITARIO	\$ MENUDEO	\$ MAYOREO
.20	1/2" 20 mm	10	140	\$76.12	\$58.00	\$51.10
.25	3/4" 25 mm	10	60	\$91.91	\$70.00	\$62.00
.32	1" 32 mm	5	40	\$120.90	\$92.00	\$81.10

 **RECOMENDACIONES DE USO**

• Se recomienda consultar el manual de termofusionado para asegurar una correcta instalación.

700PP Cople PPR.



EMPAQUE:



CARACTERÍSTICAS:

- Material: Polipropileno.
- Aditivo antimicrobial.
- Aditivo de protección UV.
- Anticorrosivo.
- Atóxico.
- Para transporte de fluidos como:
 - Aire comprimido.
 - Agua fría, agua caliente.
- *Sustancias químicas| Consulte manual para saber exactamente el tipo de sustancias o bien, contacte a nuestro equipo de asesoría técnica.
- Gracias a su densidad molecular, garantiza el aislamiento acústico.
- Fácil instalación.

MODELO	MEDIDA	MMV	PCM	\$ UNITARIO	\$ MENUDEO	\$ MAYOREO
.20	1/2" 20 mm	20	140	\$8.38	\$6.40	\$5.62
.25	3/4" 25 mm	30	150	\$14.73	\$11.20	\$9.90
.32	1" 32 mm	20	180	\$19.53	\$14.90	\$13.10
.40	1 1/4" 40 mm	1	120	\$57.91	\$44.10	\$39.00
.50	1 1/2" 50 mm	1	70	\$68.58	\$52.20	\$46.00
.63	2" 63 mm	1	36	\$103.73	\$79.00	\$70.00
.75	2 1/2" 75 mm	1	24	\$174.32	\$133.00	\$117.00
.90	3" 90 mm	1	14	\$245.00	\$187.00	\$165.00
.110	4" 110 mm	1	10	\$908.85	\$691.00	\$609.00
.125	5" 125 mm	1	6	\$1,152.13	\$876.00	\$772.00

 **RECOMENDACIONES DE USO**

• Se recomienda consultar el manual de termofusionado para asegurar una correcta instalación.

701RPP Cople reductor PPR.



CARACTERÍSTICAS:

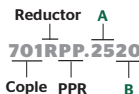
- Material: Polipropileno.
- Aditivo antimicrobial.
- Aditivo de protección UV.
- Anticorrosivo.
- Atóxico.
- Para transporte de fluidos como:
 - Aire comprimido.
 - Agua fría, agua caliente.
- *Sustancias químicas| Consulte manual para saber exactamente el tipo de sustancias o bien, contacte a nuestro equipo de asesoría técnica.
- Gracias a su densidad molecular, garantiza el aislamiento acústico.
- Fácil instalación.



EMPAQUE:



¿CÓMO SE LEEN?



MODELO	MEDIDA	MMV	PCM	\$ UNITARIO	\$ MENUDEO	\$ MAYOREO
.2520	3/4"x1/2" 25x20mm	50	600	\$8.88	\$6.75	\$5.95
.3220	1"x1/2" 32x20mm	5	150	\$16.40	\$12.50	\$11.00
.3225	1"x3/4" 32x25mm	5	320	\$16.71	\$12.70	\$11.20
.4020	1 1/2"x1/2" 40x20mm	20	260	\$26.30	\$20.00	\$17.70
.4025	1 1/2"x3/4" 40x25mm	5	240	\$49.73	\$38.00	\$33.40
.4032	1 1/2"x1" 40x32mm	20	200	\$51.14	\$39.00	\$34.30
.5020	1 1/2"x1/2" 50x20mm	10	160	\$51.23	\$39.00	\$34.40
.5025	1 1/2"x3/4" 50x25mm	1	100	\$51.81	\$39.40	\$34.80
.5032	1 1/2"x1" 50x32mm	10	120	\$60.10	\$45.70	\$40.30
.5040	1 1/2"x1 1/2" 50x40mm	10	110	\$63.00	\$48.00	\$42.30
.6325	2"x3/4" 63x25mm	5	80	\$61.32	\$46.70	\$41.10
.6332	2"x1" 63x32mm	5	80	\$66.72	\$51.00	\$45.00
.6340	2"x1 1/4" 63x40mm	5	70	\$88.49	\$67.30	\$59.30
.6350	2"x1 1/2" 63x50mm	5	70	\$96.22	\$73.20	\$64.50
.7550	2 1/2"x1 1/2" 75x50mm	4	48	\$108.08	\$82.20	\$72.50
.7563	2 1/2"x2" 75x63mm	4	32	\$235.07	\$179.00	\$158.00
.9063	3"x2" 90x63mm	2	26	\$147.37	\$112.10	\$99.00
.9075	3"x2 1/2" 90x75mm	2	24	\$179.07	\$136.10	\$120.00
.11063	4"x2" 110x63mm	1	23	\$859.95	\$654.00	\$577.00
.11075	4"x2 1/2" 110x75mm	1	18	\$783.93	\$596.00	\$526.00
.11090	4"x3" 110x90mm	1	12	\$905.54	\$689.00	\$607.00

RECOMENDACIONES DE USO

- Se recomienda consultar el manual de termofusionado para asegurar una correcta instalación.

703PP Conector hembra PPR.



CARACTERÍSTICAS:

- Material: Polipropileno.
- Aditivo antimicrobial.
- Aditivo de protección UV.
- Anticorrosivo.
- Atóxico.
- Para transporte de fluidos como:
 - Aire comprimido.
 - Agua fría, agua caliente.
- *Sustancias químicas| Consulte manual para saber exactamente el tipo de sustancias o bien, contacte a nuestro equipo de asesoría técnica.
- Gracias a su densidad molecular, garantiza el aislamiento acústico.
- Fácil instalación.
- Rosca NPT.



EMPAQUE:



MODELO	MEDIDA	MMV	PCM	\$ UNITARIO	\$ MENUDEO	\$ MAYOREO
.2013	1/2"x1/2" 20mmx1/2"	20	280	\$57.87	\$44.00	\$39.00
.2519	3/4"x3/4" 25mmx3/4"	10	200	\$80.23	\$61.00	\$54.00
.3219	1"x3/4" 32mmx3/4"	10	130	\$80.00	\$61.00	\$54.00
.3225	1"x1" 32mmx1"	10	140	\$195.05	\$149.00	\$131.00
.4032	1 1/4"x1 1/4" 40mmx1 1/4"	5	60	\$547.37	\$417.00	\$367.00
.5038	1 1/2"x1 1/2" 50mmx1 1/2"	4	40	\$651.51	\$496.00	\$437.00
.6351	2"x2" 63mmx2"	2	24	\$1,303.01	\$991.00	\$874.00
.9075	3"x3" 90mmx3"	1	12	\$2,977.05	\$2,263.00	\$1,995.00
.11099	4"x4" 110mmx4"	1	6	\$2,899.65	\$2,204.00	\$1,943.00

RECOMENDACIONES DE USO

- Se recomienda consultar el manual de termofusionado para asegurar una correcta instalación.
- Ideal para instalación de accesorios o complementos para el sistema.

704PP Conector macho PPR.



CARACTERÍSTICAS:

- Material: Polipropileno.
- Aditivo antimicrobial.
- Aditivo de protección UV.
- Anticorrosivo.
- Atóxico.
- Para transporte de fluidos como:
 - Aire comprimido.
 - Agua fría, agua caliente.
- *Sustancias químicas| Consulte manual para saber exactamente el tipo de sustancias o bien, contacte a nuestro equipo de asesoría técnica.
- Gracias a su densidad molecular, garantiza el aislamiento acústico.
- Fácil instalación.
- Rosca NPT.



EMPAQUE:



MODELO	MEDIDA	MMV	PCM	\$ UNITARIO	\$ MENUDEO	\$ MAYOREO
.2013	1/2"x1/2" 20mmx1/2"	10	80	\$65.36	\$50.00	\$44.00
.2513	3/4"x1/2" 25mmx1/2"	10	200	\$75.37	\$57.30	\$50.50
.2519	3/4"x3/4" 25mmx3/4"	10	60	\$78.93	\$60.00	\$53.00
.3225	1"x1" 32mmx1"	10	100	\$220.95	\$168.00	\$149.00
.4032	1 1/2"x1 1/2" 40mmx1 1/2"	4	52	\$595.90	\$453.00	\$400.00
.5038	1 1/2"x1 1/2" 50mmx1 1/2"	4	36	\$715.88	\$545.00	\$480.00
.6351	2"x2" 63mmx2"	1	24	\$955.42	\$727.00	\$641.00
.7564	2 1/2"x2 1/2" 75mmx2 1/2"	1	15	\$1,924.85	\$1,463.00	\$1,290.00
.9075	3"x3" 90mmx3"	1	9	\$2,806.53	\$2,133.00	\$1,881.00
.11099	4"x4" 110mmx4"	1	5	\$4,252.74	\$3,233.00	\$2,850.00

RECOMENDACIONES DE USO

- Se recomienda consultar el manual de termofusionado para asegurar una correcta instalación.
- Ideal para instalación de accesorios o complementos para el sistema.

703TPP Conector recto con tuerca loca PPR.



CARACTERÍSTICAS:

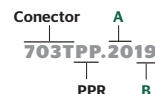
- Material: Polipropileno.
- Aditivo antimicrobial.
- Aditivo de protección UV.
- Anticorrosivo.
- Atóxico.
- Para transporte de fluidos como:
 - Aire comprimido.
 - Agua fría, agua caliente.
- *Sustancias químicas| Consulte manual para saber exactamente el tipo de sustancias o bien, contacte a nuestro equipo de asesoría técnica.
- Gracias a su densidad molecular, garantiza el aislamiento acústico.
- Fácil instalación.
- Rosca NPT.



EMPAQUE:



¿CÓMO SE LEEN?



MODELO	MEDIDA	MMV	PCM	\$ UNITARIO	\$ MENUDEO	\$ MAYOREO
.2019	1/2"x3/4" 20mmx3/4"	10	130	\$709.26	\$540.00	\$476.00
.3225	1"x1" 32mmx1"	5	120	\$1,363.17	\$1,037.00	\$914.00
.3232	1"x1 1/2" 32mmx1 1/2"	5	70	\$1,413.88	\$1,075.00	\$948.00
.4038	1 1/4"x1 1/2" 40mmx1 1/2"	3	30	\$1,464.60	\$1,114.00	\$982.00
.5051	1 1/2"x2" 50mmx2"	2	20	\$1,858.00	\$1,413.00	\$1,245.00
.6364	2"x2 1/2" 63mmx2 1/2"	1	12	\$2,440.22	\$1,855.00	\$1,635.00
.7575	2 1/2"x3" 75mmx3"	1	8	\$3,249.63	\$2,470.00	\$2,178.00

RECOMENDACIONES DE USO

- Se recomienda consultar el manual de termofusionado para asegurar una correcta instalación.
- Ideal para instalación de accesorios o complementos para el sistema.
- Permite desmontar un tramo de tubería del sistema.

717PP Tapón PPR.



50 años de GARANTÍA

EMPAQUE:



CARACTERÍSTICAS:

- Material: Polipropileno.
- Aditivo antimicrobial.
- Aditivo de protección UV.
- Anticorrosivo.
- Atóxico.
- Para transporte de fluidos como:
 - Aire comprimido.
 - Agua fría, agua caliente.
- *Sustancias químicas| Consulte manual para saber exactamente el tipo de sustancias o bien, contacte a nuestro equipo de asesoría técnica.
- Gracias a su densidad molecular, garantiza el aislamiento acústico.
- Fácil instalación.

MODELO	MEDIDA	MMV	PCM	\$ UNITARIO	\$ MENUEDO	\$ MAYOREO
.20	1/2" 20 mm	50	800	\$7.59	\$5.80	\$5.10
.25	3/4" 25 mm	50	600	\$10.69	\$8.13	\$7.20
.32	1" 32 mm	1	250	\$19.66	\$15.00	\$13.20
.40	1 1/4" 40 mm	20	220	\$76.82	\$58.40	\$51.50
.50	1 1/2" 50 mm	10	110	\$102.72	\$78.10	\$69.00
.63	2" 63 mm	5	50	\$127.50	\$97.00	\$86.00
.75	2 1/2" 75 mm	2	42	\$129.07	\$98.10	\$87.00
.90	3" 90 mm	1	24	\$176.26	\$134.00	\$118.10
.110	4" 110 mm	1	14	\$561.46	\$427.00	\$377.00
.125	5" 125 mm	1	10	\$951.43	\$724.00	\$638.00

RECOMENDACIONES DE USO

• Se recomienda consultar el manual de termofusionado para asegurar una correcta instalación.

70790PP Codo 90° PPR.



50 años de GARANTÍA

EMPAQUE:



CARACTERÍSTICAS:

- Material: Polipropileno.
- Aditivo antimicrobial.
- Aditivo de protección UV.
- Anticorrosivo.
- Atóxico.
- Para transporte de fluidos como:
 - Aire comprimido.
 - Agua fría, agua caliente.
- *Sustancias químicas| Consulte manual para saber exactamente el tipo de sustancias o bien, contacte a nuestro equipo de asesoría técnica.
- Gracias a su densidad molecular, garantiza el aislamiento acústico.
- Fácil instalación.

MODELO	MEDIDA	MMV	PCM	\$ UNITARIO	\$ MENUEDO	\$ MAYOREO
.20	1/2" 20 mm	40	400	\$7.65	\$5.82	\$5.13
.25	3/4" 25 mm	20	240	\$11.12	\$8.50	\$7.50
.32	1" 32 mm	5	175	\$24.88	\$19.00	\$16.70
.40	1 1/4" 40 mm	5	65	\$54.59	\$41.50	\$36.60
.50	1 1/2" 50 mm	1	36	\$86.03	\$65.40	\$58.00
.63	2" 63 mm	2	20	\$168.68	\$129.00	\$113.10
.75	2 1/2" 75 mm	1	15	\$223.59	\$170.00	\$150.00
.90	3" 90 mm	1	6	\$306.55	\$233.00	\$206.00
.110	4" 110 mm	1	4	\$1124.32	\$855.00	\$754.00

RECOMENDACIONES DE USO

• Se recomienda consultar el manual de termofusionado para asegurar una correcta instalación.

707390PP Codo hembra 90°.



50 años de GARANTÍA

EMPAQUE:



CARACTERÍSTICAS:

- Material: Polipropileno.
- Aditivo antimicrobial.
- Aditivo de protección UV.
- Anticorrosivo.
- Antitóxico.
- Para transporte de fluidos como:
 - Aire comprimido.
 - Agua fría, agua caliente.
- *Sustancias químicas| Consulte manual para saber exactamente el tipo de sustancias o bien, contacte a nuestro equipo de asesoría técnica.
- Gracias a su densidad molecular, garantiza el aislamiento acústico.
- Fácil instalación.

MODELO	MEDIDA	MMV	PCM	\$ UNITARIO	\$ MENUEDO	\$ MAYOREO
.2013	1/2"x1/2" 20 mm x 1/2"	10	80	\$50.71	\$38.60	\$34.00
.2513	3/4"x1/2" 25 mm x 1/2"	10	150	\$84.72	\$64.40	\$57.00
.2519	3/4"x3/4" 25 mm x 3/4"	10	100	\$95.70	\$73.00	\$64.20
.3219	1" X 3/4" 32 mm x 3/4"	5	100	\$97.17	\$74.00	\$65.20
.3225	1"x1" 32 mm x 1"	5	80	\$199.36	\$152.00	\$134.00

RECOMENDACIONES DE USO

• Se recomienda consultar el manual de termofusionado para asegurar una correcta instalación.

707490PP Codo macho 90°.



50 años de GARANTÍA

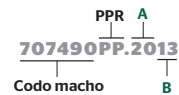
EMPAQUE:



CARACTERÍSTICAS:

- Material: Polipropileno.
- Aditivo antimicrobial.
- Aditivo de protección UV.
- Anticorrosivo.
- Antitóxico.
- Para transporte de fluidos como:
 - Aire comprimido.
 - Agua fría, agua caliente.
- *Sustancias químicas| Consulte manual para saber exactamente el tipo de sustancias o bien, contacte a nuestro equipo de asesoría técnica.
- Gracias a su densidad molecular, garantiza el aislamiento acústico.
- Fácil instalación.
- Rosca NPT.

¿CÓMO SE LEEN?



MODELO	MEDIDA	MMV	PCM	\$ UNITARIO	\$ MENUEDO	\$ MAYOREO
.2013	1/2"x1/2" 20 mm x 1/2"	10	150	\$96.34	\$73.30	\$65.00
.2513	3/4"x1/2" 25 mm x 1/2"	10	160	\$107.04	\$81.40	\$72.00
.2519	3/4"x3/4" 25 mm x 3/4"	10	110	\$109.93	\$84.00	\$74.00
.3225	1"x1" 32 mm x 1"	2	60	\$219.21	\$167.00	\$147.00

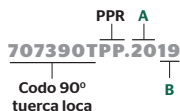
RECOMENDACIONES DE USO

• Se recomienda consultar el manual de termofusionado para asegurar una correcta instalación.

707390TPP Codo 90° con tuerca loca PPR.



¿CÓMO SE LEEN?



CARACTERÍSTICAS:

- Material: Polipropileno.
- Aditivo antimicrobial.
- Aditivo de protección UV.
- Anticorrosivo.
- Atóxico.
- Para transporte de fluidos como:
 - Aire comprimido.
 - Agua fría, agua caliente.
- *Sustancias químicas| Consulte manual para saber exactamente el tipo de sustancias o bien, contacte a nuestro equipo de asesoría técnica.
- Gracias a su densidad molecular, garantiza el aislamiento acústico.
- Fácil instalación.

MODELO	MEDIDA	MMV	PCM	\$ UNITARIO	\$ MENUDEO	\$ MAYOREO
.2019	1/2"x3/4" 20 mm x 3/4"	5	100	\$813.47	\$619.00	\$546.00
.3225	1"x1" 32 mm x 1"	5	60	\$1,107.47	\$842.00	\$743.00
.3232	1"x1 1/4" 32 mm x 1 1/4"	5	60	\$1,231.31	\$936.00	\$825.00

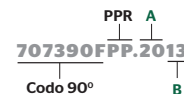
✓ RECOMENDACIONES DE USO

- Se recomienda consultar el manual de termofusionado para asegurar una correcta instalación.
- Ideal para instalación de accesorios o complementos para el sistema.

707390FPP Codo 90° orejas PPR.



¿CÓMO SE LEEN?



CARACTERÍSTICAS:

- Material: Polipropileno.
- Aditivo antimicrobial.
- Aditivo de protección UV.
- Anticorrosivo.
- Atóxico.
- Para transporte de fluidos como:
 - Aire comprimido.
 - Agua fría, agua caliente.
- *Sustancias químicas| Consulte manual para saber exactamente el tipo de sustancias o bien, contacte a nuestro equipo de asesoría técnica.
- Gracias a su densidad molecular, garantiza el aislamiento acústico.
- Fácil instalación.

MODELO	MEDIDA	MMV	PCM	\$ UNITARIO	\$ MENUDEO	\$ MAYOREO
.2013	1/2"x 1/2" 20 mm x 1/2"	10	140	\$81.67	\$62.10	\$55.00
.2513	3/4"x 1/2" 25 mm x 1/2"	10	110	\$76.77	\$58.40	\$51.50

✓ RECOMENDACIONES DE USO

- Se recomienda consultar el manual de termofusionado para asegurar una correcta instalación.
- Ideal para instalación de accesorios o complementos para el sistema.

70645PP Codo 45° PPR.



CARACTERÍSTICAS:

- Material: Polipropileno.
- Aditivo antimicrobial.
- Aditivo de protección UV.
- Anticorrosivo.
- Atóxico.
- Para transporte de fluidos como:
 - Aire comprimido.
 - Agua fría, agua caliente.
- *Sustancias químicas| Consulte manual para saber exactamente el tipo de sustancias o bien, contacte a nuestro equipo de asesoría técnica.
- Gracias a su densidad molecular, garantiza el aislamiento acústico.
- Fácil instalación.

MODELO	MEDIDA	MMV	PCM	\$ UNITARIO	\$ MENUDEO	\$ MAYOREO
.20	1/2" 20 mm	10	600	\$12.85	\$9.80	\$8.61
.25	3/4" 25 mm	12	96	\$19.54	\$14.90	\$13.10
.32	1" 32 mm	5	240	\$25.19	\$19.20	\$17.00
.40	1 1/4" 40 mm	1	85	\$55.66	\$42.40	\$37.30
.50	1 1/2" 50 mm	1	60	\$70.61	\$54.00	\$47.40
.63	2" 63 mm	2	30	\$139.65	\$106.20	\$94.00
.75	2 1/2" 75 mm	2	14	\$471.54	\$359.00	\$316.00
.90	3" 90 mm	1	8	\$629.27	\$479.00	\$422.00
.110	4" 110 mm	1	5	\$805.85	\$613.00	\$540.00

✓ RECOMENDACIONES DE USO

- Se recomienda consultar el manual de termofusionado para asegurar una correcta instalación.

711PP Tee normal PPR.



CARACTERÍSTICAS:

- Material: Polipropileno.
- Aditivo antimicrobial.
- Aditivo de protección UV.
- Anticorrosivo.
- Atóxico.
- Para transporte de fluidos como:
 - Aire comprimido.
 - Agua fría, agua caliente.
- *Sustancias químicas| Consulte manual para saber exactamente el tipo de sustancias o bien, contacte a nuestro equipo de asesoría técnica.
- Gracias a su densidad molecular, garantiza el aislamiento acústico.
- Fácil instalación.

MODELO	MEDIDA	MMV	PCM	\$ UNITARIO	\$ MENUDEO	\$ MAYOREO
.20	1/2" 20 mm	25	275	\$11.19	\$8.51	\$7.50
.25	3/4" 25 mm	15	150	\$20.26	\$15.40	\$13.60
.32	1" 32 mm	9	36	\$32.15	\$24.50	\$21.60
.40	1 1/4" 40 mm	5	50	\$59.51	\$45.30	\$40.00
.50	1 1/2" 50 mm	2	30	\$108.89	\$83.00	\$73.00
.63	2" 63 mm	2	16	\$169.24	\$129.00	\$114.00
.75	2 1/2" 75 mm	1	9	\$224.63	\$171.00	\$151.00
.90	3" 90 mm	1	6	\$381.90	\$291.00	\$256.00
.110	4" 110 mm	1	2	\$1,110.31	\$844.00	\$744.00

✓ RECOMENDACIONES DE USO

- Se recomienda consultar el manual de termofusionado para asegurar una correcta instalación.

711RPP Tee reducida PPR.



EMPAQUE:

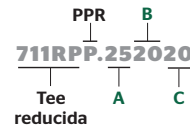


CARACTERÍSTICAS:

- Material: Polipropileno.
- Aditivo antimicrobial.
- Aditivo de protección UV.
- Anticorrosivo.
- Atóxico.
- Para transporte de fluidos como:
 - Aire comprimido.
 - Agua fría, agua caliente.
- *Sustancias químicas| Consulte manual para saber exactamente el tipo de sustancias o bien, contacte a nuestro equipo de asesoría técnica.
- Gracias a su densidad molecular, garantiza el aislamiento acústico.
- Fácil instalación.



¿CÓMO SE LEEN?



MODELO	MEDIDA	MMV	PCM	\$ UNITARIO	\$ MENUDEO	\$ MAYOREO	
.252020	3/4"x1/2"x1/2"	25x20x20 mm	12	60	\$21.80	\$16.60	\$14.70
.252025	3/4"x1/2"x3/4"	25x20x25 mm	10	180	\$19.42	\$14.80	\$13.10
.252520	3/4"x3/4"x1/2"	25x25x20 mm	10	100	\$21.59	\$16.50	\$14.50
.322032	1"x1/2"x1"	32x20x32 mm	5	150	\$48.82	\$37.20	\$32.80
.322525	1"x3/4"x3/4"	32x25x25 mm	5	40	\$46.79	\$35.60	\$31.40
.322532	1"x3/4"x1"	32x25x32 mm	10	100	\$48.99	\$37.30	\$33.00
.402040	1 1/4"x1/2"x1 1/4"	40x20x40 mm	5	80	\$58.65	\$44.60	\$39.30
.402540	1 1/4"x3/4"x1 1/4"	40x25x40 mm	5	65	\$69.15	\$52.60	\$46.40
.403240	1 1/4"x1"x1 1/4"	40x32x40 mm	5	60	\$69.15	\$52.60	\$46.40
.502550	1 1/2"x3/4"x1 1/2"	50x25x50 mm	4	40	\$83.21	\$63.30	\$56.00
.503250	1 1/2"x1"x1 1/2"	50x32x50 mm	4	36	\$129.83	\$99.00	\$87.00
.504050	1 1/2"x1 1/4"x1 1/2"	50x40x50 mm	4	32	\$129.83	\$99.00	\$87.00
.632563	2"x3/4"x2"	63x25x63 mm	2	24	\$123.61	\$94.00	\$83.00
.633263	2"x1"x2"	63x32x63 mm	2	24	\$145.26	\$111.00	\$98.00
.634063	2"x1 1/4"x2"	63x40x63 mm	2	24	\$157.41	\$120.00	\$106.00
.635063	2"x1 1/2"x2"	63x50x63 mm	2	16	\$206.98	\$158.00	\$139.00
.754075	2 1/2"x1 1/4"x2 1/2"	75x40x75 mm	1	20	\$164.57	\$125.10	\$111.00
.755075	2 1/2"x1 1/2"x2 1/2"	75x50x75 mm	1	10	\$270.05	\$206.00	\$181.00
.756375	2 1/2"x2"x2 1/2"	75x63x75 mm	1	8	\$288.31	\$220.00	\$194.00
.907590	3"x2 1/2"x3"	90x75x90 mm	1	6	\$358.79	\$273.00	\$241.00

RECOMENDACIONES DE USO

- Se recomienda consultar el manual de termofusionado para asegurar una correcta instalación.

712PP Tee con rosca central hembra PPR.



EMPAQUE:

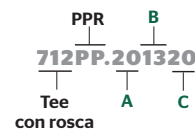


CARACTERÍSTICAS:

- Material: Polipropileno.
- Aditivo antimicrobial.
- Aditivo de protección UV.
- Anticorrosivo.
- Atóxico.
- Para transporte de fluidos como:
 - Aire comprimido.
 - Agua fría, agua caliente.
- *Sustancias químicas| Consulte manual para saber exactamente el tipo de sustancias o bien, contacte a nuestro equipo de asesoría técnica.
- Gracias a su densidad molecular, garantiza el aislamiento acústico.
- Fácil instalación.



¿CÓMO SE LEEN?



MODELO	MEDIDA	MMV	PCM	\$ UNITARIO	\$ MENUDEO	\$ MAYOREO	
.201320	1/2"x1/2"x1/2"	20 mm x 1/2" x 20 mm	20	200	\$62.80	\$48.00	\$42.10
.251325	3/4"x1/2"x3/4"	25 mm x 1/2" x 25 mm	10	130	\$78.68	\$60.00	\$53.00
.251925	3/4"x3/4"x3/4"	25 mm x 3/4" x 25 mm	10	120	\$101.21	\$77.00	\$68.00
.321932	1"x3/4"x1"	32 mm x 3/4" x 32 mm	5	70	\$123.36	\$94.00	\$83.00
.322532	1"x1"x1"	32 mm x 1" x 32 mm	5	60	\$240.19	\$183.00	\$161.00

RECOMENDACIONES DE USO

- Se recomienda consultar el manual de termofusionado para asegurar una correcta instalación.
- Ideal para instalación de accesorios o complementos para el sistema.

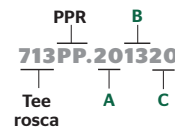
713PP Tee rosca central macho PPR.

CARACTERÍSTICAS:

- Material: Polipropileno.
- Aditivo antimicrobial.
- Aditivo de protección UV.
- Anticorrosivo.
- Atóxico.
- Para transporte de fluidos como:
 - Aire comprimido.
 - Agua fría, agua caliente.
- *Sustancias químicas| Consulte manual para saber exactamente el tipo de sustancias o bien, contacte a nuestro equipo de asesoría técnica.
- Gracias a su densidad molecular, garantiza el aislamiento acústico.
- Fácil instalación.



¿CÓMO SE LEEN?



EMPAQUE:



MODELO	MEDIDA	MMV	PCM	\$ UNITARIO	\$ MENUDEO	\$ MAYOREO
.201320	1/2"x1/2"x1/2" 20 mm x 1/2" x 20 mm	10	140	\$83.87	\$64.00	\$56.20
.251325	3/4"x1/2"x3/4" 25 mm x 1/2" x 25 mm	10	130	\$84.64	\$64.40	\$57.00
.251925	3/4"x3/4"x3/4" 25 mm x 3/4" x 25 mm	10	100	\$106.59	\$81.10	\$71.50
.322532	1"x1"x1" 32 mm x 1" x 32 mm	5	60	\$211.97	\$162.00	\$143.00


RECOMENDACIONES DE USO

- Se recomienda consultar el manual de termofusionado para asegurar una correcta instalación.

ST02 Soportes de Clip para tubería PPR.

CARACTERÍSTICAS:

- Material: Polipropileno.
- Aditivo antimicrobial.
- Aditivo de protección UV.
- Anticorrosivo.
- Atóxico.
- Para transporte de fluidos como:
 - Aire comprimido.
 - Agua fría, agua caliente.
- *Sustancias químicas| Consulte manual para saber exactamente el tipo de sustancias o bien, contacte a nuestro equipo de asesoría técnica.
- Gracias a su densidad molecular, garantiza el aislamiento acústico.
- Fácil instalación.



EMPAQUE:



MODELO	MEDIDA	MMV	PCM	\$ UNITARIO	\$ MENUDEO	\$ MAYOREO
.32	1" 32mm	50	200	\$7.80	\$5.93	\$5.23

RECOMENDACIONES DE USO

- Se recomienda consultar el manual de termofusionado para asegurar una correcta instalación.

720PP Montura de derivación.

CARACTERÍSTICAS:

- Material: Polipropileno.
- Aditivo antimicrobial.
- Aditivo de protección UV.
- Anticorrosivo.
- Atóxico.
- Para transporte de fluidos como:
 - Aire comprimido.
 - Agua fría, agua caliente.
- *Sustancias químicas| Consulte manual para saber exactamente el tipo de sustancias o bien, contacte a nuestro equipo de asesoría técnica.
- Gracias a su densidad molecular, garantiza el aislamiento acústico.
- Fácil instalación.



EMPAQUE:



MODELO	MEDIDA	MMV	PCM	\$ UNITARIO	\$ MENUDEO	\$ MAYOREO
.7525	75 mm x 25 mm	10	200	\$61.02	\$46.40	\$41.00
.7532	75 mm x 32 mm	10	200	\$90.84	\$69.10	\$61.00

RECOMENDACIONES DE USO

- Se recomienda consultar el manual de termofusionado para evitar una mala instalación.

K203PP Tapones para reparación PPR.

CARACTERÍSTICAS:

- Material: Polipropileno.
- Aditivo antimicrobial.
- Aditivo de protección UV.
- Anticorrosivo.
- Atóxico.
- Para transporte de fluidos como:
 - Aire comprimido.
 - Agua fría, agua caliente.
- *Sustancias químicas| Consulte manual para saber exactamente el tipo de sustancias o bien, contacte a nuestro equipo de asesoría técnica.
- Gracias a su densidad molecular, garantiza el aislamiento acústico.
- Fácil instalación.



EMPAQUE:



MODELO	MMV	PCM	\$ UNITARIO	\$ MENUDEO	\$ MAYOREO
K203PP	1	400	\$64.81	\$49.30	\$43.50

RECOMENDACIONES DE USO

- Se recomienda consultar el manual de termofusionado para asegurar una correcta instalación.
- Para reparación de pequeñas perforaciones en tubería PPR.

K202PP Dados de reparación.

CARACTERÍSTICAS:

- Material: Aluminio.
- Para instalación / aplicación de K203PP.



EMPAQUE:



MODELO	MMV	PCM	\$ UNITARIO	\$ MENUDEO	\$ MAYOREO
K202PP	1	50	\$1,435.53	\$1,092.00	\$962.00

RECOMENDACIONES DE USO

- Se recomienda consultar el manual de termofusionado para asegurar una correcta instalación.

733PP Tuerca unión PPR.



EMPAQUE:



CARACTERÍSTICAS:

- Material: Polipropileno / latón niquelado.
- Aditivo antimicrobial.
- Aditivo de protección UV.
- Anticorrosivo.
- Atóxico.
- Para transporte de fluidos como:
 - Aire comprimido.
 - Agua fría, agua caliente.
- *Sustancias químicas| Consulte manual para saber exactamente el tipo de sustancias o bien, contacte a nuestro equipo de asesoría técnica.
- Gracias a su densidad molecular, garantiza el aislamiento acústico.
- Fácil instalación.

MODELO	MEDIDA	MMV	PCM	\$ UNITARIO	\$ MENUDEO	\$ MAYOREO
.20	1/2" 20 mm	10	80	\$140.84	\$107.10	\$95.00
.25	3/4" 25 mm	10	60	\$162.47	\$124.00	\$109.00
.32	1" 32 mm	10	40	\$341.69	\$260.00	\$229.00

 **RECOMENDACIONES DE USO**

- Se recomienda consultar el manual de termofusionado para asegurar una correcta instalación.
- Permite desmontar un tramo de tubería en el sistema.

733MPP Tuerca unión mixta PPR.



EMPAQUE:



CARACTERÍSTICAS:

- Material: Polipropileno / latón niquelado.
- Aditivo antimicrobial.
- Aditivo de protección UV.
- Anticorrosivo.
- Atóxico.
- Para transporte de fluidos como:
 - Aire comprimido.
 - Agua fría, agua caliente.
- *Sustancias químicas| Consulte manual para saber exactamente el tipo de sustancias o bien, contacte a nuestro equipo de asesoría técnica.
- Gracias a su densidad molecular, garantiza el aislamiento acústico.
- Fácil instalación.

MODELO	MEDIDA	MMV	PCM	\$ UNITARIO	\$ MENUDEO	\$ MAYOREO
.2013	1/2"x1/2" 20 mm x 1/2"	10	180	\$287.45	\$219.00	\$193.00
.2519	3/4"x3/4" 25 mm x 3/4"	10	130	\$376.20	\$286.00	\$253.00

 **RECOMENDACIONES DE USO**

- Se recomienda consultar el manual de termofusionado para asegurar una correcta instalación.
- Permite desmontar un tramo de tubería en el sistema con uso mixto de materiales.

UBMPP Unión brida mixta PPR.



EMPAQUE:



CARACTERÍSTICAS:

- Material: Polipropileno.
- Aditivo antimicrobial.
- Aditivo de protección UV.
- Anticorrosivo.
- Atóxico.
- Para transporte de fluidos como:
 - Aire comprimido.
 - Agua fría, agua caliente.
- *Sustancias químicas| Consulte manual para saber exactamente el tipo de sustancias o bien, contacte a nuestro equipo de asesoría técnica.
- Gracias a su densidad molecular, garantiza el aislamiento acústico.
- Fácil instalación.

MODELO	MEDIDA	MMV	PCM	\$ UNITARIO	\$ MENUDEO	\$ MAYOREO
.40	1 1/2"x1 1/2" 40 mm x 1 1/2"	1	10	\$842.78	\$641.00	\$565.00
.50	1 1/2"x1 1/2" 50 mm x 1 1/2"	1	8	\$1,007.82	\$766.00	\$676.00
.63	2"x2" 50 mm x 2"	1	4	\$1,344.77	\$1,023.00	\$901.00
.75	2 1/2"x2 1/2" 75 mm x 2 1/2"	1	3	\$1,395.37	\$1,061.00	\$935.00
.90	3"x3" 90 mm x 3"	1	2	\$3,018.58	\$2,295.00	\$2,023.00
.110	4"x4" 110 mm x 4"	1	1	\$3,451.61	\$2,624.00	\$2,313.00

 **RECOMENDACIONES DE USO**

- Se recomienda consultar el manual de termofusionado para asegurar una correcta instalación.
- Para unión de dos tramos de tubería de dimensiones mayores, permitiendo ajuste y desmontaje.

UBPP Unión brida PPR.



EMPAQUE:



CARACTERÍSTICAS:

- Material: Polipropileno.
- Aditivo antimicrobial.
- Aditivo de protección UV.
- Anticorrosivo.
- Atóxico.
- Para transporte de fluidos como:
 - Aire comprimido.
 - Agua fría, agua caliente.
- *Sustancias químicas| Consulte manual para saber exactamente el tipo de sustancias o bien, contacte a nuestro equipo de asesoría técnica.
- Gracias a su densidad molecular, garantiza el aislamiento acústico.
- Fácil instalación.

MODELO	MEDIDA	MMV	PCM	\$ UNITARIO	\$ MENUDEO	\$ MAYOREO
.40	1 1/2"x1 1/2" 40 mm x 1 1/2"	1	16	\$574.08	\$437.00	\$385.00
.50	1 1/2"x1 1/2" 50 mm x 1 1/2"	1	8	\$635.10	\$483.00	\$426.00
.63	2"x2" 50 mm x 2"	1	4	\$1,155.40	\$879.00	\$775.00
.75	2 1/2"x2 1/2" 75 mm x 2 1/2"	1	3	\$1,361.79	\$1,035.00	\$913.00
.90	3"x3" 90 mm x 3"	1	2	\$1,845.73	\$1,403.00	\$1,237.00
.110	4"x4" 110 mm x 4"	1	1	\$2,463.76	\$1,873.00	\$1,651.00

 **RECOMENDACIONES DE USO**

- Se recomienda consultar el manual de termofusionado para asegurar una correcta instalación.
- Para unión de dos tramos de tubería de dimensiones mayores, permitiendo ajuste y desmontaje.

VECO1PP Válvula de esfera PPR.



CARACTERÍSTICAS:

- Material: Polipropileno.
- Aditivo antimicrobial.
- Aditivo de protección UV.
- Anticorrosivo.
- Atóxico.
- Para transporte de fluidos como:
 - Aire comprimido.
 - Agua fría, agua caliente.
- *Sustancias químicas| Consulte manual para saber exactamente el tipo de sustancias o bien, contacte a nuestro equipo de asesoría técnica.
- Gracias a su densidad molecular, garantiza el aislamiento acústico.
- Fácil instalación.
- Apertura 1/4 de vuelta.
- Temperatura de trabajo: 82° C.
- Cierre latón-teflón.



EMPAQUE:



MODELO	MEDIDA	MMV	PCM	\$ UNITARIO	\$ MENUDEO	\$ MAYOREO	
.20	1/2"	20 mm	1	85	\$140.00	\$107.00	\$94.00
.25	3/4"	25 mm	1	60	\$194.00	\$148.00	\$130.00
.32	1"	32 mm	1	40	\$338.00	\$257.00	\$227.00

 **RECOMENDACIONES DE USO**

- Se recomienda consultar el manual de termofusionado para asegurar una correcta instalación.
- Permite el flujo recto y completo.
- Debe utilizarse totalmente abierta o totalmente cerrada.
- Puede instalarse en cualquier posición.

VE01PP Válvula de esfera PPR.



CARACTERÍSTICAS:

- Material: Polipropileno.
- Aditivo antimicrobial.
- Aditivo de protección UV.
- Anticorrosivo.
- Atóxico.
- Para transporte de fluidos como:
 - Aire comprimido.
 - Agua fría, agua caliente.
- *Sustancias químicas| Consulte manual para saber exactamente el tipo de sustancias o bien, contacte a nuestro equipo de asesoría técnica.
- Gracias a su densidad molecular, garantiza el aislamiento acústico.
- Fácil instalación.
- Apertura 1/4 de vuelta.
- Cierre latón-teflón.



EMPAQUE:



MODELO	MEDIDA	MMV	PCM	\$ UNITARIO	\$ MENUDEO	\$ MAYOREO	
.20	1/2"	20 mm	5	80	\$609.74	\$464.00	\$409.00
.25	3/4"	25 mm	8	64	\$701.97	\$534.00	\$471.00
.32	1"	32 mm	10	40	\$1,211.10	\$921.00	\$812.00
.40	1 1/4"	40 mm	4	32	\$1,904.02	\$1,448.00	\$1,276.00
.50	1 1/2"	50 mm	2	16	\$3,295.40	\$2,505.00	\$2,208.00
.63	2"	63 mm	1	6	\$4,199.88	\$3,192.00	\$2,814.00
.75	2 1/2"	75 mm	1	6	\$4,662.49	\$3,544.00	\$3,124.00
.90	3"	90 mm	1	4	\$7,487.84	\$5,691.00	\$5,017.00
.110	4"	110 mm	1	2	\$12,837.25	\$9,757.00	\$8,601.00

 **RECOMENDACIONES DE USO**

- Se recomienda consultar el manual de termofusionado para asegurar una correcta instalación.
- Permite el flujo recto y completo.
- Debe utilizarse totalmente abierta o totalmente cerrada.
- Puede instalarse en cualquier posición.

VED01PP Válvula de esfera PPR.



CARACTERÍSTICAS:

- Material: Polipropileno / latón niquelado.
- Aditivo antimicrobial.
- Aditivo de protección UV.
- Anticorrosivo.
- Atóxico.
- Para transporte de fluidos como:
 - Aire comprimido.
 - Agua fría, agua caliente.
- *Sustancias químicas| Consulte manual para saber exactamente el tipo de sustancias o bien, contacte a nuestro equipo de asesoría técnica.
- Gracias a su densidad molecular, garantiza el aislamiento acústico.
- Fácil instalación.
- Apertura 1/4 de vuelta.
- Cierre latón-teflón.



EMPAQUE:



MODELO	MEDIDA	MMV	PCM	\$ UNITARIO	\$ MENUDEO	\$ MAYOREO	
.20	1/2"	20 mm	10	50	\$705.46	\$537.00	\$473.00
.25	3/4"	25 mm	10	40	\$953.50	\$725.00	\$639.00
.32	1"	32 mm	1	24	\$1,515.86	\$1,153.00	\$1,016.00

 **RECOMENDACIONES DE USO**

- Se recomienda consultar el manual de termofusionado para asegurar una correcta instalación.
- Permite el flujo recto y completo.
- Debe utilizarse totalmente abierta o totalmente cerrada.
- Puede instalarse en cualquier posición.

VC02PP Válvula de globo PPR.



CARACTERÍSTICAS:

- Material: Polipropileno.
- Aditivo antimicrobial.
- Aditivo de protección UV.
- Anticorrosivo.
- Atóxico.
- Para transporte de fluidos como:
 - Aire comprimido.
 - Agua fría, agua caliente.
- *Sustancias químicas| Consulte manual para saber exactamente el tipo de sustancias o bien, contacte a nuestro equipo de asesoría técnica.
- Gracias a su densidad molecular, garantiza el aislamiento acústico.
- Fácil instalación.



EMPAQUE:



MODELO	MEDIDA	MMV	PCM	\$ UNITARIO	\$ MENUDEO	\$ MAYOREO	
.20	1/2"	20 mm	5	60	\$235.64	\$180.00	\$158.00


 **RECOMENDACIONES DE USO**

- Se recomienda consultar el manual de termofusionado para asegurar una correcta instalación.
- Para regular el paso de un fluido.
- Ideal para procesos de apertura y cierre frecuente.
- Revisar sentido de flujo para su instalación.

9652SMPP Llave de empotrar PPR sin maneral 1/4 de vuelta. 

CARACTERÍSTICAS:

- Material: Polipropileno.
- Aditivo antimicrobial.
- Aditivo de protección UV.
- Anticorrosivo.
- Atóxico.
- Para transporte de fluidos como:
 - Aire comprimido.
 - Agua fría, agua caliente.
 - Sustancias químicas| Consulte manual para saber exactamente el tipo de sustancias o bien, contacte a nuestro equipo de asesoría técnica.
- Gracias a su densidad molecular, garantiza el aislamiento acústico.
- Fácil instalación.
- Cartucho 1/4 de vuelta, no incluye manerales.
- Incluye tapa protectora para el proceso de construcción



NUEVO PRODUCTO

50 años de GARANTÍA

EMPAQUE:

MODELO	MEDIDA	MMV	PCM	\$ UNITARIO	\$ MENUDEO	\$ MAYOREO
.20	1/2" 20 mm	1	25	\$420.00	\$320.00	\$282.00

 **RECOMENDACIONES DE USO**

- Se recomienda consultar el manual de termofusionado para asegurar una correcta instalación.
- Ideal para manerales palanca o cruceta.
- Complementa tu instalación con manerales URREA.

652SMPP Llave de empotrar PPR (paso total). 

CARACTERÍSTICAS:

- Material: Polipropileno.
- Aditivo antimicrobial.
- Aditivo de protección UV.
- Anticorrosivo.
- Atóxico.
- Para transporte de fluidos como:
 - Aire comprimido.
 - Agua fría, agua caliente.
 - Sustancias químicas| Consulte manual para saber exactamente el tipo de sustancias o bien, contacte a nuestro equipo de asesoría técnica.
- Gracias a su densidad molecular, garantiza el aislamiento acústico.
- Fácil instalación.
- Vástago ascendente.
- No incluye manerales.



50 años de GARANTÍA

EMPAQUE:

MODELO	MEDIDA	MMV	PCM	\$ UNITARIO	\$ MENUDEO	\$ MAYOREO
.20	1/2" 20 mm	1	25	\$287.52	\$219.00	\$193.00

 **RECOMENDACIONES DE USO**

- Se recomienda consultar el manual de termofusionado para asegurar una correcta instalación.
- Complementa tu instalación con manerales URREA.

652CMPP Llave de empotrar con maneral y chapetón PPR. 

CARACTERÍSTICAS:

- Material: Polipropileno.
- Aditivo antimicrobial.
- Aditivo de protección UV.
- Anticorrosivo.
- Atóxico.
- Para transporte de fluidos como:
 - Aire comprimido.
 - Agua fría, agua caliente.
 - Sustancias químicas| Consulte manual para saber exactamente el tipo de sustancias o bien, contacte a nuestro equipo de asesoría técnica.
- Gracias a su densidad molecular, garantiza el aislamiento acústico.
- Fácil instalación.
- Vástago ascendente.
- Incluye manerales "URREA QUEEN" con chapetón.



50 años de GARANTÍA

EMPAQUE:

MODELO	MEDIDA	MMV	PCM	\$ UNITARIO	\$ MENUDEO	\$ MAYOREO
.20	1/2" 20 mm	1	25	\$583.65	\$444.00	\$392.00


 **RECOMENDACIONES DE USO**

- Se recomienda consultar el manual de termofusionado para asegurar una correcta instalación.

TF3DPP Termofusora hasta 32 mm con dados. 

CARACTERÍSTICAS:

- Aluminio negro.
- Soporte en forma de horquilla, para facilitar su estabilidad.
- Placa de la termofusora con capacidad para dados de 32mm de diámetro, fácil de instalar.
- Llave hexagonal y palanca para fácil instalación o desinstalación de los dados.
- Incluye caja tipo portafolio para el manejo mas fácil de la Termofusora.
- 6 Meses de Garantía.



EMPAQUE:

DADOS / pulg	DADOS / mm	MMV	PCM	\$ UNITARIO	\$ MENUDEO	\$ MAYOREO
1/2", 3/4", 1"	20, 25, 32 mm	1	5	\$1,892.56	\$1,439.00	\$1,269.00

 **RECOMENDACIONES DE USO**

- Verificar periódicamente el estado de desgaste del revestimiento antiadherente de los dados.
- Evitar el contacto con materiales abrasivos que puedan estropear la superficie antiadherente.

TFPP1 Termofusora uso rudo con dados. 

CARACTERÍSTICAS:

- Aluminio.
- Dos Soportes para diferentes condiciones de trabajo, uno en forma de horquilla y el otro cuenta con un sistema de prensa a la mesa o estribo de trabajo.
- Placa de la termofusora con capacidad para dados de 32mm de diámetro, fácil de instalar.
- Llave hexagonal y palanca para fácil instalación o desinstalación de los dados.
- Incluye caja tipo portafolio para el manejo más fácil de la Termofusora.
- 6 Meses de Garantía.
- Compatible con dados de hasta 63 mm.



EMPAQUE:

DADOS / pulg	DADOS / mm	MMV	PCM	\$ UNITARIO	\$ MENUDEO	\$ MAYOREO
1/2", 3/4", 1"	20, 25, 32 mm	1	1	\$8,140.65	\$6,187.00	\$5,455.00

 **RECOMENDACIONES DE USO**

- Verificar periódicamente el estado de desgaste del revestimiento antiadherente de los dados.
- Evitar el contacto con materiales abrasivos que puedan estropear la superficie antiadherente.

TFPP2 Termofusora hasta 110 mm uso rudo sin dados. 

CARACTERÍSTICAS:

- Aluminio.
- Dos Soportes para diferentes condiciones de trabajo, uno en forma de horquilla y el otro cuenta con un sistema de prensa a la mesa o estribo de trabajo.
- Placa de la termofusora con capacidad para dados de 32mm de diámetro, fácil de instalar.
- Llave hexagonal y palanca para fácil instalación o desinstalación de los dados.
- Incluye caja tipo portafolio para el manejo más fácil de la Termofusora.
- 6 Meses de Garantía.
- Compatible con dados de hasta 63 mm.



EMPAQUE:

MMV	PCM	\$ UNITARIO	\$ MENUDEO	\$ MAYOREO	
TFPP2	1	1	\$9,337.94	\$7,097.00	\$6,257.00

 **RECOMENDACIONES DE USO**

- Verificar periódicamente el estado de desgaste del revestimiento antiadherente de los dados.
- Evitar el contacto con materiales abrasivos que puedan estropear la superficie antiadherente.

TFEPP1 Termofusora con dados.

EMPAQUE:



CARACTERÍSTICAS:

- Aluminio.
- Dos Soportes para diferentes condiciones de trabajo, uno en forma de horquilla y el otro cuenta con un sistema de prensa a la mesa o estribo de trabajo.
- Placa de la termofusora con capacidad para dados de 32mm de diámetro, fácil de instalar.
- Llave hexagonal y palanca para fácil instalación o desinstalación de los dados.
- Incluye caja tipo portafolio para el manejo más fácil de la Termofusora.
- 6 Meses de Garantía.
- Compatible con dados de hasta 63 mm.



DADOS / pulg	DADOS / mm	MMV	PCM	\$ UNITARIO	\$ MENUDEO	\$ MAYOREO
1/2", 3/4", 1"	20, 25, 32 mm	1	1	\$4,271.28	\$3,247.00	\$2,862.00

RECOMENDACIONES DE USO

- Verificar periódicamente el estado de desgaste del revestimiento antiadherente de los dados.
- Evitar el contacto con materiales abrasivos que puedan estropear la superficie antiadherente.

TFEPP2 Termofusora hasta 110 mm sin dados.

EMPAQUE:



CARACTERÍSTICAS:

- Aluminio negro.
- Dos Soportes para diferentes condiciones de trabajo, uno en forma de horquilla y el otro cuenta con un sistema de prensa a la mesa o estribo de trabajo.
- Placa de la termofusora con capacidad para dados de 32mm de diámetro, fácil de instalar.
- Llave hexagonal y palanca para fácil instalación o desinstalación de los dados.
- Incluye caja tipo portafolio para el manejo más fácil de la Termofusora.
- 6 Meses de Garantía.



	MMV	PCM	\$ UNITARIO	\$ MENUDEO	\$ MAYOREO
TFEPP2	1	1	\$4,735.93	\$3,600.00	\$3,174.00

RECOMENDACIONES DE USO

- Verificar periódicamente el estado de desgaste del revestimiento antiadherente de los dados.
- Evitar el contacto con materiales abrasivos que puedan estropear la superficie antiadherente.

O2TP Tijera para cortar tubo.

EMPAQUE:



CARACTERÍSTICAS:

- Navaja de Acero inoxidable.
- Cuerpo plástico.
- Avance progresivo de cuchilla sin retorno.
- Navaja con filo especial para plástico.
- Seguro de protección para la apertura de las tijeras.
- Para corte de: PPR, CPVC Y PEX.
- Diámetro máximo de corte para:
 - PPR: 1 1/4"
 - CPVC: 1 1/2"
 - PEX: 1 1/2"



	MMV	PCM	\$ UNITARIO	\$ MENUDEO	\$ MAYOREO
O2TP	1	24	\$1,744.44	\$1,326.00	\$1,169.00

RECOMENDACIONES DE USO

- Cerrar las tijeras utilizando su seguro para evitar accidentes.

O4TP Tijera para cortar tubo.

EMPAQUE:



CARACTERÍSTICAS:

- Navaja de Acero inoxidable.
- Cuerpo plástico.
- Avance progresivo de cuchilla sin retorno.
- Navaja con filo especial para plástico.
- Seguro de protección para la apertura de las tijeras.
- Para corte de: PPR, CPVC Y PEX.
- Diámetro máximo de corte para:
 - PPR: 1 1/4"
 - CPVC: 1 1/2"
 - PEX: 1 1/2"



	MMV	PCM	\$ UNITARIO	\$ MENUDEO	\$ MAYOREO
O4TP	1	21	\$600.12	\$457.00	\$403.00

RECOMENDACIONES DE USO

- Cerrar las tijeras utilizando su seguro para evitar accidentes.

DAPP Dados para termofusión uso rudo.



EMPAQUE:

CARACTERÍSTICAS:

- Temperatura máxima: 290°.
- Para termofusionar tubería de polipropileno.
- Forma cilíndrica.



MODELO	MEDIDA	MMV	PCM	\$ UNITARIO	\$ MENUDEO	\$ MAYOREO
.20	1/2"	20	1	\$801.37	\$610.00	\$537.00
.25	3/4"	25	1	\$837.79	\$637.00	\$562.00
.32	1"	32	1	\$792.99	\$603.00	\$532.00
.40	1 1/4"	40	1	\$804.02	\$612.00	\$539.00
.50	1 1/2"	50	1	\$969.22	\$737.00	\$650.00
.63	2"	63	1	\$1,578.44	\$1,200.00	\$1,058.00
.75	2 1/2"	75	1	\$1,943.83	\$1,478.00	\$1,303.00
.90	3"	90	1	\$2,977.27	\$2,263.00	\$1,995.00

RECOMENDACIONES DE USO

- Este producto puede provocar quemaduras si se utiliza de manera incorrecta, se recomienda respetar los tiempos de manipulación y supervisar la termofusión.

DAEPP Dados para termofusión.



EMPAQUE:

CARACTERÍSTICAS:

- Temperatura máxima: 290°.
- Para termofusionar tubería de polipropileno.
- Forma cilíndrica.



MODELO	MEDIDA	MMV	PCM	\$ UNITARIO	\$ MENUDEO	\$ MAYOREO
.40	1 1/4"	40 mm	1	\$674.77	\$513.00	\$453.00
.50	1 1/2"	50 mm	1	\$833.82	\$634.00	\$559.00
.63	2"	63 mm	1	\$1,169.93	\$890.00	\$784.00
.75	2 1/2"	75 mm	1	\$2,103.37	\$1,599.00	\$1,410.00
.90	3"	90 mm	1	\$2,779.38	\$2,113.00	\$1,863.00
.110	4"	110 mm	1	\$2,624.16	\$1,995.00	\$1,759.00

RECOMENDACIONES DE USO

- Este producto puede provocar quemaduras si se utiliza de manera incorrecta, se recomienda respetar los tiempos de manipulación y supervisar la termofusión.



LA ELECCIÓN DE LOS EXPERTOS

www.urrea.mx

"Trabajar con los productos y el respaldo de Urrea, siempre será garantía para una obra bien hecha."

URREA[®]
Tecnología para vivir el agua



SISTEMAS DE TUBERÍA

TUBOPEX[®]
URREA

URREA[®]
Tecnología para vivir el agua

urrea.mx

TUBOPEX®

URREA.

TUBOPEX®, es un innovador sistema de tubería plástica de PEX que cuenta con un mecanismo único de conexiones de latón con anillos de cobre o acero inoxidable, la flexibilidad y resistencia de sus materiales, permiten una instalación mucho más rápida, fácil y segura.

TUBOPEX® al ser un material flexible permite manejar el tubo en cualquier dirección y hacer curvas reduciendo con esto el uso de codos en la instalación; por otra parte, la presentación de esta tubería es en rollo a diferencia de las demás que se venden por tramos, la ventaja es que se puede elegir el tamaño del tramo a utilizar lo que reduce también el uso de coples.

TUBOPEX® es la mejor solución para:

- Instalaciones de agua potable
- Instalaciones de agua caliente y fría
- Sistemas de calefacción y refrigeración
- Transporte de líquidos con grado alimenticio
- Sistema de riego para invernadero y jardines
- Distribución de aire comprimido
- Instalaciones de aspiración y vacío

PROPIEDADES DE LA MATERIA PRIMA

PEX son las siglas del polietileno reticulado y es el resultado de tomar un polietileno de alta densidad simple y realizarle un proceso reticulado. Este proceso transforma su estructura lineal en una cadena tridimensional que le da al PEX sus propiedades únicas.

SISTEMA ÚNICO DE CONEXIONES

La pinza de prensado con el anillo de cobre ofrece uniones seguras y verificables al momento de la instalación, además no requieren de electricidad, gas o petróleo para su instalación. Las uniones se realizan en una tercera parte de tiempo en relación con otros sistemas como el polipropileno y en una sexta parte en relación al cobre.



TUBOPEX®

URREA.

BENEFICIOS

Presión
Soporta hasta
20 kg/cm²

**Aislamiento
acústico**
Elevado aislamiento
debido a su densidad
molecular.

Flexibilidad
TUBOPEX® al ser un material
con alta flexibilidad, permite
hacer curvas con el menor
uso de conexiones.

Durabilidad
TUBOPEX® alcanza una
vida útil de 50 años.



Anticorrosivo
No genera corrosión
porque su estructura
química no reacciona
con elementos
oxidantes.



Resistencia térmica
Por las características de
TUBOPEX®, resiste temperaturas
desde el congelamiento hasta
110°C sin sufrir daño.

Memoria térmica
TUBOPEX® puede ser moldeado
con calor y siempre vuelve a su
estado original.

**Conexiones
seguras**
El prensado de las
conexiones permite
verificar de manera
visual al momento de
la instalación si ésta
fue realizada de
manera correcta.

Resistencia
Resistente al impacto y
vibraciones; mantiene su
estructura dimensional
en condiciones
climáticas severas.



Instalación
Sencilla, ágil, práctica, segura
y funcional (Garantía URREA).
No se requiere energía
eléctrica para su herramienta.

**Aislante
térmico**
Por sus
características,
TUBOPEX® es un gran
aislante térmico que
contribuye al ahorro
de energía
manteniendo por más
tiempo la temperatura
del fluido.

Cumple con:



Aplicaciones
Instalaciones domésticas,
industriales, hotelería,
hospitales, sistemas de
calefacción, enfriamiento
y aire acondicionado.

PROPIEDADES RETICULACIÓN

El polietileno reticulado, comúnmente abreviado PEX, es una forma de polietileno con enlaces cruzados. Este es formado en tubos, y se utiliza principalmente en sistemas de tuberías para suministros de servicios, sistemas de calefacción radiante con agua caliente y tuberías de agua para uso doméstico.

El PEX está hecho de polietileno de alta densidad (HDPE) y contiene enlaces entrecruzados en la estructura del polímero, transformando el termoplástico en un termoestable.

La reticulación se lleva a cabo durante o después de la extrusión de los tubos. El grado de reticulación, de acuerdo con la norma **ASTM F 876-93**, es de entre el 65 y el 89%.

- Las propiedades a la alta temperatura del polímero se mejoran.
- La resistencia química se ve reforzada por la resistencia a la disolución.
- Las propiedades a bajas temperaturas se incrementan.
- La resistencia al impacto, a la tracción, al rayado y a la deformación también se ven mejoradas.



Reticulado

MANIPULACIÓN E INSTALACIÓN

Para obtener un buen resultado en la instalación de TUBOPEX®, debe tener en cuenta algunas recomendaciones que URREA considera importantes.

Recomendaciones para el uso indicado TUBOPEX®



1. Asegurar el corte de forma perpendicular al tubo, ya que un corte mal realizado puede ocasionar uniones defectuosas.



2. Colocar manualmente el anillo de cobre alrededor del tubo.



3. Insertar la conexión dentro del tubo hasta que tope y colocar el anillo de cobre a una distancia de entre 3 y 6 mm del borde o extremo del tubo.



4. Colocar la pinza de modo que cubra completamente el anillo de cobre, presionar y cerrar.

Verificación de instalación de TUBOPEX®



1. Verificar que se utilice la abertura correspondiente al diámetro del tubo. Realizar esta prueba en todas las uniones con la abertura de pasa (GO), y no pasa (NO GO)



2. Posicionar la plantilla de verificación sobre el anillo de cobre, en ángulo de 90° respecto al tubo.

401PEX Llave de control angular para PEX.



CARACTERÍSTICAS:

- Fabricada en latón.
- 1/4 de vuelta.
- 1/2" x 1/2".
- Acabado cromo.
- Presión de trabajo:
 - Baja 0.25 - 1 kg/cm².
 - Media 1 - 3 kg/cm².
 - Alta 3 - 6 kg/cm².



MODELO	MMV	PCM	\$ UNITARIO	\$ MENUDEO	\$ MAYOREO
401PEX	5	80	\$115.68	\$88.00	\$78.00

 **RECOMENDACIONES DE USO**

- Antes de conectar la alimentación de agua asegúrese de purgar las líneas.
- Para instalación con tubería de polietileno con anillos de acero inoxidable o cobre.

452PEXQG Mezcladora de empotrar PEX para regadera y tina.



CARACTERÍSTICAS:

- Cuerpo de bronce.
 - Cartucho vástago ascendente.
 - Para sistema de tubería PEX.
- Incluye manerales con chapetón "QUEEN".



MODELO	MMV	PCM	\$ UNITARIO	\$ MENUDEO	\$ MAYOREO
452PEXQG	1	15	\$1,336.95	\$1,017.00	\$896.00

 **RECOMENDACIONES DE USO**

- Recomendable para uso en tina o regadera.

52PEX.13 Juego de llaves de empotrar para PEX.



CARACTERÍSTICAS:

- Cuerpo de bronce.
- Cartucho vástago ascendente.
- Para sistema de tubería PEX.
- No incluye manerales.
- Incluye 2 llaves de empotrar.
- Presión: 0.25 Kg/cm² a 6.0 Kg/cm².
- Compatible con: R470078, cartucho 312.
- Indicador de flujo para su correcta instalación.
- Incluye tapones protectores.



MODELO	MMV	PCM	\$ UNITARIO	\$ MENUDEO	\$ MAYOREO
52PEX.13	1	32	\$404.33	\$308.00	\$271.00

 **RECOMENDACIONES DE USO**

- Complementa tu instalación con manerales URRREA.

100PEX Rollo de tubería PEX.



CARACTERÍSTICAS:

- Soporta hasta hasta 20 kg/cm²
- Aplicaciones: industriales, domésticas, hotelería, hospitales, sistemas de calefacción, enfriamiento y aire acondicionado.
- Material anticorrosivo. Su estructura química no reacciona con elementos oxidantes.
- Resistencia térmica: desde el congelamiento hasta 110° sin sufrir daño.
- Memoria térmica: puede ser moldeado con calor y siempre vuelve a su estado original.
- Flexibilidad: permite hacer mayores curvas o cambios de direcciones con menos número de conexiones.



MODELO	MEDIDA	MMV	PCM	\$ UNITARIO	\$ MENUDEO	\$ MAYOREO
.13	1/2" x 100 m	1	1	\$4,447.35	\$3,380.00	\$2,980.00
.19	3/4" x 100 m	1	1	\$6,228.00	\$4,734.00	\$4,173.00
.25	1" x 50 m	1	1	\$5,338.31	\$4,058.00	\$3,577.00

 **RECOMENDACIONES DE USO**

- No recomendable para instalación en exteriores.
- Para garantizar el funcionamiento del sistema, se recomienda utilizar las conexiones propias de la línea.

100PEXTR Tubería rígida PEX.



CARACTERÍSTICAS:

- Soporta hasta hasta 20 kg/cm²
- Aplicaciones: industriales, domésticas, hotelería, hospitales, sistemas de calefacción, enfriamiento y aire acondicionado.
- Material anticorrosivo. Su estructura química no reacciona con elementos oxidantes.
- Resistencia térmica: desde el congelamiento hasta 110° sin sufrir daño.



MODELO	MEDIDA	MMV	PCM	\$ UNITARIO	\$ MENUDEO	\$ MAYOREO
.13	1/2" x 4 m	1	50	\$205.49	\$157.00	\$138.00
.19	3/4" x 4 m	1	25	\$341.74	\$260.00	\$229.00
.25	1" x 4 m	1	25	\$476.71	\$363.00	\$320.00

 **RECOMENDACIONES DE USO**

- No recomendable para instalación en exteriores.
- Para garantizar el funcionamiento del sistema, se recomienda utilizar las conexiones propias de la línea.

709CU O'ring cobre para conexiones PEX.



CARACTERÍSTICAS:

- Instalación sencilla y segura.
- No se requiere energía eléctrica ni pegamento para la instalación del sistema.
- Soporta hasta hasta 20 kg/cm²
- Aplicaciones: industriales, domésticas, hotelería, hospitales, sistemas de calefacción, enfriamiento y aire acondicionado.
- No se recomienda para su uso al exterior.
- Conexión segura, que permite la verificación visual de su correcta instalación.



MODELO	MEDIDA	MMV	PCM	\$ UNITARIO	\$ MENUDEO	\$ MAYOREO
.13	1/2"	100	1000	\$12.47	\$9.50	\$8.40
.19	3/4"	100	500	\$14.12	\$10.80	\$9.50
.25	1"	100	500	\$14.12	\$10.80	\$9.50

 **RECOMENDACIONES DE USO**

- No recomendable para instalación en exteriores.
- Para garantizar el funcionamiento del sistema, se recomienda utilizar las conexiones propias de la línea.

709AI Anillo de acero inoxidable para conexiones PEX.



CARACTERÍSTICAS:

- No se requiere energía eléctrica ni pegamento para la instalación del sistema.
- Soporta hasta hasta 20 kg/cm².
- Aplicaciones: industriales, domésticas, hotelería, hospitales, sistemas de calefacción, enfriamiento y aire acondicionado.
- Material anticorrosivo. Su estructura química no reacciona con elementos oxidantes.
- Conexión segura, que permite la verificación visual de su correcta instalación.



MODELO	MEDIDA	MMV	PCM	\$ UNITARIO	\$ MENUDEO	\$ MAYOREO
.13	1/2"	50	2000	\$14.12	\$10.80	\$9.50
.19	3/4"	50	1000	\$19.78	\$15.10	\$13.30
.25	1"	50	500	\$30.72	\$23.40	\$20.60

RECOMENDACIONES DE USO

- No recomendable para instalación en exteriores.
- Para garantizar el funcionamiento del sistema, se recomienda utilizar las conexiones propias de la línea.

501PEX Válvulas de esfera para PEX.



CARACTERÍSTICAS:

- No se requiere energía eléctrica ni pegamento para la instalación del sistema.
- Soporta hasta hasta 20 kg/cm².
- Aplicaciones: industriales, domésticas, hotelería, hospitales, sistemas de calefacción, enfriamiento y aire acondicionado.
- Material anticorrosivo. Su estructura química no reacciona con elementos oxidantes.
- Conexión segura, que permite la verificación visual de su correcta instalación.



MODELO	MEDIDA	MMV	PCM	\$ UNITARIO	\$ MENUDEO	\$ MAYOREO
.13	1/2"	1	100	\$200.06	\$153.00	\$135.00
.19	3/4"	1	100	\$320.14	\$244.00	\$215.00
.25	1"	1	50	\$414.41	\$315.00	\$278.00

RECOMENDACIONES DE USO

- No recomendable para instalación en exteriores.
- Para garantizar el funcionamiento del sistema, se recomienda utilizar las conexiones propias de la línea.

700PEX Cople conector PEX.



CARACTERÍSTICAS:

- No se requiere energía eléctrica ni pegamento para la instalación del sistema.
- Soporta hasta hasta 20 kg/cm².
- Aplicaciones: industriales, domésticas, hotelería, hospitales, sistemas de calefacción, enfriamiento y aire acondicionado.
- Material anticorrosivo. Su estructura química no reacciona con elementos oxidantes.
- Conexión segura, que permite la verificación visual de su correcta instalación.



MODELO	MEDIDA	MMV	PCM	\$ UNITARIO	\$ MENUDEO	\$ MAYOREO
.13	1/2"	50	600	\$20.77	\$15.80	\$14.00
.19	3/4"	50	250	\$35.22	\$26.80	\$23.60
.25	1"	50	250	\$74.53	\$57.00	\$50.00

RECOMENDACIONES DE USO

- No recomendable para instalación en exteriores.
- Para garantizar el funcionamiento del sistema, se recomienda utilizar las conexiones propias de la línea.

701RPEX Cople reducción PEX.



CARACTERÍSTICAS:

- No se requiere energía eléctrica ni pegamento para la instalación del sistema.
- Soporta hasta hasta 20 kg/cm².
- Aplicaciones: industriales, domésticas, hotelería, hospitales, sistemas de calefacción, enfriamiento y aire acondicionado.
- Material anticorrosivo. Su estructura química no reacciona con elementos oxidantes.
- Conexión segura, que permite la verificación visual de su correcta instalación.



MODELO	MEDIDA	MMV	PCM	\$ UNITARIO	\$ MENUDEO	\$ MAYOREO
.1913	1/2"	50	600	\$65.52	\$50.00	\$44.00
.2513	3/4"	50	250	\$67.01	\$51.00	\$45.00
.2519	1"	50	250	\$61.32	\$46.70	\$41.10

RECOMENDACIONES DE USO

- No recomendable para instalación en exteriores.
- Para garantizar el funcionamiento del sistema, se recomienda utilizar las conexiones propias de la línea.

704PEX Conector PEX / rosca macho.



CARACTERÍSTICAS:

- No se requiere energía eléctrica ni pegamento para la instalación del sistema.
- Soporta hasta hasta 20 kg/cm².
- Aplicaciones: industriales, domésticas, hotelería, hospitales, sistemas de calefacción, enfriamiento y aire acondicionado.
- Material anticorrosivo. Su estructura química no reacciona con elementos oxidantes.
- Conexión segura, que permite la verificación visual de su correcta instalación.



MODELO	MEDIDA	MMV	PCM	\$ UNITARIO	\$ MENUDEO	\$ MAYOREO
.13	1/2"	50	250	\$45.33	\$34.50	\$30.40
.19	3/4"	50	250	\$70.78	\$54.00	\$47.50
.25	1"	25	100	\$132.28	\$101.00	\$89.00

RECOMENDACIONES DE USO

- No recomendable para instalación en exteriores.
- Para garantizar el funcionamiento del sistema, se recomienda utilizar las conexiones propias de la línea.

704RPEX Conector PEX / rosca macho.



CARACTERÍSTICAS:

- No se requiere energía eléctrica ni pegamento para la instalación del sistema.
- Soporta hasta hasta 20 kg/cm².
- Aplicaciones: industriales, domésticas, hotelería, hospitales, sistemas de calefacción, enfriamiento y aire acondicionado.
- Material anticorrosivo. Su estructura química no reacciona con elementos oxidantes.
- Conexión segura, que permite la verificación visual de su correcta instalación.



¿CÓMO SE LEEN?

Material A

704RPEX.1319

Conector B



MODELO	MEDIDA	MMV	PCM	\$ UNITARIO	\$ MENUDEO	\$ MAYOREO
.1319	1/2" x 3/4"	50	250	\$62.74	\$47.70	\$42.10
.1913	3/4" x 1/2"	50	250	\$62.75	\$48.00	\$42.10
.1925	3/4" x 1"	25	100	\$108.56	\$83.00	\$73.00
.2513	1" x 1/2"	25	100	\$80.08	\$61.00	\$54.00
.2519	1" x 3/4"	25	100	\$61.88	\$47.10	\$41.50

RECOMENDACIONES DE USO

- No recomendable para instalación en exteriores.
- Para garantizar el funcionamiento del sistema, se recomienda utilizar las conexiones propias de la línea.

703PEX Conector PEX / rosca hembra.



CARACTERÍSTICAS:

- No se requiere energía eléctrica ni pegamento para la instalación del sistema.
- Soporta hasta hasta 20 kg/cm².
- Aplicaciones: industriales, domésticas, hotelería, hospitales, sistemas de calefacción, enfriamiento y aire acondicionado.
- Material anticorrosivo. Su estructura química no reacciona con elementos oxidantes.
- Conexión segura, que permite la verificación visual de su correcta instalación.



EMPAQUE:



MODELO	MEDIDA	MMV	PCM	\$ UNITARIO	\$ MENUDEO	\$ MAYOREO
.13	1/2"	50	250	\$51.35	\$39.10	\$34.50
.19	3/4"	50	250	\$91.95	\$70.00	\$62.00
.25	1"	25	100	\$152.01	\$116.00	\$102.00

RECOMENDACIONES DE USO

- No recomendable para instalación en exteriores.
- Para garantizar el funcionamiento del sistema, se recomienda utilizar las conexiones propias de la línea.

703RPEX Conector reducción PEX / rosca hembra



CARACTERÍSTICAS:

- No se requiere energía eléctrica ni pegamento para la instalación del sistema.
- Soporta hasta hasta 20 kg/cm².
- Aplicaciones: industriales, domésticas, hotelería, hospitales, sistemas de calefacción, enfriamiento y aire acondicionado.
- Material anticorrosivo. Su estructura química no reacciona con elementos oxidantes.
- Conexión segura, que permite la verificación visual de su correcta instalación.



EMPAQUE:



¿CÓMO SE LEEN?



MODELO	MEDIDA	MMV	PCM	\$ UNITARIO	\$ MENUDEO	\$ MAYOREO
.1913	3/4"x1/2"	50	250	\$53.76	\$41.00	\$36.10
.2519	1"x3/4"	25	150	\$68.76	\$52.30	\$46.10

RECOMENDACIONES DE USO

- No recomendable para instalación en exteriores.
- Para garantizar el funcionamiento del sistema, se recomienda utilizar las conexiones propias de la línea.

779PEX Adaptador para tubo plástico.



CARACTERÍSTICAS:

- No se requiere energía eléctrica ni pegamento para la instalación del sistema.
- Soporta hasta hasta 20 kg/cm².
- Aplicaciones: industriales, domésticas, hotelería, hospitales, sistemas de calefacción, enfriamiento y aire acondicionado.
- Material anticorrosivo. Su estructura química no reacciona con elementos oxidantes.
- Conexión segura, que permite la verificación visual de su correcta instalación.



EMPAQUE:



MODELO	MEDIDA	MMV	PCM	\$ UNITARIO	\$ MENUDEO	\$ MAYOREO
.1316	1/2" x 16 mm	25	250	\$88.99	\$68.00	\$60.00

RECOMENDACIONES DE USO

- No recomendable para instalación en exteriores.
- Para garantizar el funcionamiento del sistema, se recomienda utilizar las conexiones propias de la línea.

70790PEX Codo 90° PEX.



CARACTERÍSTICAS:

- No se requiere energía eléctrica ni pegamento para la instalación del sistema.
- Soporta hasta hasta 20 kg/cm².
- Aplicaciones: industriales, domésticas, hotelería, hospitales, sistemas de calefacción, enfriamiento y aire acondicionado.
- Material anticorrosivo. Su estructura química no reacciona con elementos oxidantes.
- Conexión segura, que permite la verificación visual de su correcta instalación.



EMPAQUE:



MODELO	MEDIDA	MMV	PCM	\$ UNITARIO	\$ MENUDEO	\$ MAYOREO
.13	1/2"	50	600	\$39.28	\$30.00	\$26.40
.19	3/4"	50	250	\$47.46	\$36.10	\$32.00
.25	1"	25	100	\$106.79	\$81.20	\$72.00

RECOMENDACIONES DE USO

- No recomendable para instalación en exteriores.
- Para garantizar el funcionamiento del sistema, se recomienda utilizar las conexiones propias de la línea.

707490PEX Codo 90° PEX / rosca macho.



CARACTERÍSTICAS:

- No se requiere energía eléctrica ni pegamento para la instalación del sistema.
- Soporta hasta hasta 20 kg/cm².
- Aplicaciones: industriales, domésticas, hotelería, hospitales, sistemas de calefacción, enfriamiento y aire acondicionado.
- Material anticorrosivo. Su estructura química no reacciona con elementos oxidantes.
- Conexión segura, que permite la verificación visual de su correcta instalación.



EMPAQUE:



MODELO	MEDIDA	MMV	PCM	\$ UNITARIO	\$ MENUDEO	\$ MAYOREO
.13	1/2"	25	150	\$83.03	\$63.20	\$56.00
.19	3/4"	10	50	\$124.57	\$95.00	\$84.00
.25	1"	10	50	\$125.86	\$96.00	\$84.40

RECOMENDACIONES DE USO


- No recomendable para instalación en exteriores.
- Para garantizar el funcionamiento del sistema, se recomienda utilizar las conexiones propias de la línea.

707490RPEX Codo reducción 90° PEX / rosca macho.



CARACTERÍSTICAS:

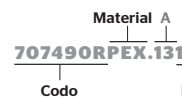
- No se requiere energía eléctrica ni pegamento para la instalación del sistema.
- Soporta hasta hasta 20 kg/cm².
- Aplicaciones: industriales, domésticas, hotelería, hospitales, sistemas de calefacción, enfriamiento y aire acondicionado.
- Material anticorrosivo. Su estructura química no reacciona con elementos oxidantes.
- Conexión segura, que permite la verificación visual de su correcta instalación.



EMPAQUE:



¿CÓMO SE LEEN?



MODELO	MEDIDA	MMV	PCM	\$ UNITARIO	\$ MENUDEO	\$ MAYOREO
.1319	1/2" x 3/4"	10	50	\$95.36	\$72.50	\$64.00
.2519	1" x 3/4"	10	50	\$97.17	\$74.00	\$65.20

RECOMENDACIONES DE USO

- No recomendable para instalación en exteriores.
- Para garantizar el funcionamiento del sistema, se recomienda utilizar las conexiones propias de la línea.

707390PEX Codo 90° PEX / rosca hembra.



CARACTERÍSTICAS:

- No se requiere energía eléctrica ni pegamento para la instalación del sistema.
- Soporta hasta hasta 20 kg/cm².
- Aplicaciones: industriales, domésticas, hotelería, hospitales, sistemas de calefacción, enfriamiento y aire acondicionado.
- Material anticorrosivo. Su estructura química no reacciona con elementos oxidantes.
- Conexión segura, que permite la verificación visual de su correcta instalación.



EMPAQUE:



MODELO	MEDIDA	MMV	PCM	\$ UNITARIO	\$ MENEDEO	\$ MAYOREO
.13	1/2" x 1/2"	25	150	\$71.37	\$54.30	\$48.00
.19	3/4" x 3/4"	10	50	\$86.02	\$65.40	\$58.00
.25	1" x 1"	10	50	\$132.50	\$101.00	\$89.00

RECOMENDACIONES DE USO

- No recomendable para instalación en exteriores.
- Para garantizar el funcionamiento del sistema, se recomienda utilizar las conexiones propias de la línea.

707390FPEX Codo 90° con orejas PEX / rosca hembra.



CARACTERÍSTICAS:

- No se requiere energía eléctrica ni pegamento para la instalación del sistema.
- Soporta hasta hasta 20 kg/cm².
- Aplicaciones: industriales, domésticas, hotelería, hospitales, sistemas de calefacción, enfriamiento y aire acondicionado.
- Material anticorrosivo. Su estructura química no reacciona con elementos oxidantes.
- Conexión segura, que permite la verificación visual de su correcta instalación.



EMPAQUE:



MODELO	MEDIDA	MMV	PCM	\$ UNITARIO	\$ MENEDEO	\$ MAYOREO
.13	1/2"	10	100	\$106.79	\$81.20	\$72.00
.19	3/4"	10	80	\$255.05	\$194.00	\$171.00

RECOMENDACIONES DE USO

- No recomendable para instalación en exteriores.
- Para garantizar el funcionamiento del sistema, se recomienda utilizar las conexiones propias de la línea.

711PEX Tee PEX.



CARACTERÍSTICAS:

- No se requiere energía eléctrica ni pegamento para la instalación del sistema.
- Soporta hasta hasta 20 kg/cm².
- Aplicaciones: industriales, domésticas, hotelería, hospitales, sistemas de calefacción, enfriamiento y aire acondicionado.
- Material anticorrosivo. Su estructura química no reacciona con elementos oxidantes.
- Conexión segura, que permite la verificación visual de su correcta instalación.



¿CÓMO SE LEEN LAS CONEXIONES?



Ejemplo: 711RPEX.131913
modelo A B C



EMPAQUE:



MODELO	MEDIDA	MMV	PCM	\$ UNITARIO	\$ MENEDEO	\$ MAYOREO
.13	1/2" x 1/2"	50	500	\$35.59	\$27.10	\$24.00
.19	3/4" x 3/4"	50	250	\$60.36	\$46.00	\$40.50
.25	1" x 1"	25	100	\$148.42	\$113.00	\$100.00

RECOMENDACIONES DE USO

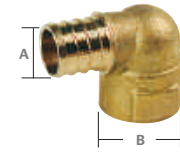
- No recomendable para instalación en exteriores.
- Para garantizar el funcionamiento del sistema, se recomienda utilizar las conexiones propias de la línea.

707390RPEX Codo reducción 90° PEX / rosca hembra.



CARACTERÍSTICAS:

- No se requiere energía eléctrica ni pegamento para la instalación del sistema.
- Soporta hasta hasta 20 kg/cm².
- Aplicaciones: industriales, domésticas, hotelería, hospitales, sistemas de calefacción, enfriamiento y aire acondicionado.
- Material anticorrosivo. Su estructura química no reacciona con elementos oxidantes.
- Conexión segura, que permite la verificación visual de su correcta instalación.



¿CÓMO SE LEEN?

Material A
707390RPEX.1913
Codo reducción B



EMPAQUE:



MODELO	MEDIDA	MMV	PCM	\$ UNITARIO	\$ MENEDEO	\$ MAYOREO
.1913	3/4" x 1/2"	25	150	\$59.62	\$45.40	\$40.00
.2519	1" x 3/4"	10	50	\$134.66	\$103.00	\$90.30

RECOMENDACIONES DE USO

- No recomendable para instalación en exteriores.
- Para garantizar el funcionamiento del sistema, se recomienda utilizar las conexiones propias de la línea.

707390RFPEX Codo reducción 90° con orejas PEX rosca hembra.



CARACTERÍSTICAS:

- No se requiere energía eléctrica ni pegamento para la instalación del sistema.
- Soporta hasta hasta 20 kg/cm².
- Aplicaciones: industriales, domésticas, hotelería, hospitales, sistemas de calefacción, enfriamiento y aire acondicionado.
- Material anticorrosivo. Su estructura química no reacciona con elementos oxidantes.
- Conexión segura, que permite la verificación visual de su correcta instalación.



¿CÓMO SE LEEN?

Material A
707390RFPEX.1913
Codo 90° B



EMPAQUE:



MODELO	MEDIDA	MMV	PCM	\$ UNITARIO	\$ MENEDEO	\$ MAYOREO
.1913	3/4" x 1/2"	10	50	\$155.57	\$119.00	\$105.00
.2519	1" x 3/4"	10	50	\$136.92	\$104.10	\$92.00

RECOMENDACIONES DE USO

- No recomendable para instalación en exteriores.
- Para garantizar el funcionamiento del sistema, se recomienda utilizar las conexiones propias de la línea.

711RPEX Tee reducción PEX



CARACTERÍSTICAS:

- No se requiere energía eléctrica ni pegamento para la instalación del sistema.
- Soporta hasta hasta 20 kg/cm².
- Aplicaciones: industriales, domésticas, hotelería, hospitales, sistemas de calefacción, enfriamiento y aire acondicionado.
- Material anticorrosivo. Su estructura química no reacciona con elementos oxidantes.
- Conexión segura, que permite la verificación visual de su correcta instalación.



¿CÓMO SE LEEN LAS CONEXIONES?



Ejemplo: 711RPEX.131913
modelo A B C



EMPAQUE:



MODELO	MEDIDA	MMV	PCM	\$ UNITARIO	\$ MENEDEO	\$ MAYOREO
.131913	1/2" x 3/4" x 1/2"	25	250	\$53.40	\$40.60	\$36.00
.191313	3/4" x 1/2" x 1/2"	50	250	\$57.39	\$43.70	\$38.50
.191319	3/4" x 1/2" x 3/4"	50	250	\$56.53	\$43.00	\$38.00
.191913	3/4" x 3/4" x 1/2"	25	250	\$60.77	\$46.20	\$41.00
.192519	3/4" x 1" x 3/4"	25	100	\$85.97	\$65.40	\$58.00
.251325	1" x 1/2" x 1"	25	100	\$158.61	\$121.00	\$107.00
.251919	1" x 3/4" x 3/4"	25	100	\$158.61	\$121.00	\$107.00
.251925	1" x 3/4" x 1"	25	100	\$164.17	\$125.00	\$110.00

RECOMENDACIONES DE USO

- No recomendable para instalación en exteriores.
- Para garantizar el funcionamiento del sistema, se recomienda utilizar las conexiones propias de la línea.

712TPEX Tee PEX / rosca hembra / PEX.



CARACTERÍSTICAS:

- No se requiere energía eléctrica ni pegamento para la instalación del sistema.
- Soporta hasta hasta 20 kg/cm².
- Aplicaciones: industriales, domésticas, hotelería, hospitales, sistemas de calefacción, enfriamiento y aire acondicionado.
- Material anticorrosivo. Su estructura química no reacciona con elementos oxidantes.
- Conexión segura, que permite la verificación visual de su correcta instalación.



Ejemplo: 711RPEX.131913
 modelo A B C



EMPAQUE:



MODELO	MEDIDA	MMV	PCM	\$ UNITARIO	\$ MENUDEO	\$ MAYOREO
.131313	1/2" x 1/2" x 1/2"	25	150	\$87.11	\$66.30	\$58.40
.191319	3/4" x 1/2" x 3/4"	25	100	\$88.59	\$67.40	\$59.40
.251325	1" x 1/2" x 1"	25	100	\$113.72	\$86.50	\$76.20
.251925	1" x 3/4" x 1"	25	100	\$164.43	\$125.00	\$110.20

RECOMENDACIONES DE USO

- No recomendable para instalación en exteriores.
- Para garantizar el funcionamiento del sistema, se recomienda utilizar las conexiones propias de la línea.

713TPEX Tee PEX / rosca macho / PEX.



CARACTERÍSTICAS:

- No se requiere energía eléctrica ni pegamento para la instalación del sistema.
- Soporta hasta hasta 20 kg/cm².
- Aplicaciones: industriales, domésticas, hotelería, hospitales, sistemas de calefacción, enfriamiento y aire acondicionado.
- Material anticorrosivo. Su estructura química no reacciona con elementos oxidantes.
- Conexión segura, que permite la verificación visual de su correcta instalación.



Ejemplo: 711RPEX.131913
 modelo A B C



EMPAQUE:



MODELO	MEDIDA	MMV	PCM	\$ UNITARIO	\$ MENUDEO	\$ MAYOREO
.131313	1/2" x 1/2" x 1/2"	25	100	\$62.03	\$47.20	\$41.60
.191319	3/4" x 1/2" x 3/4"	25	100	\$74.49	\$56.70	\$50.00

RECOMENDACIONES DE USO

- No recomendable para instalación en exteriores.
- Para garantizar el funcionamiento del sistema, se recomienda utilizar las conexiones propias de la línea.

717PEX Tapón PEX.



CARACTERÍSTICAS:

- No se requiere energía eléctrica ni pegamento para la instalación del sistema.
- Soporta hasta hasta 20 kg/cm².
- Aplicaciones: industriales, domésticas, hotelería, hospitales, sistemas de calefacción, enfriamiento y aire acondicionado.
- Material anticorrosivo. Su estructura química no reacciona con elementos oxidantes.
- Conexión segura, que permite la verificación visual de su correcta instalación.



EMPAQUE:



MODELO	MEDIDA	MMV	PCM	\$ UNITARIO	\$ MENUDEO	\$ MAYOREO
.13	1/2"	100	500	\$17.80	\$13.60	\$12.00
.19	3/4"	100	500	\$32.64	\$24.90	\$22.00
.25	1"	50	250	\$46.69	\$35.50	\$31.30

RECOMENDACIONES DE USO

- No recomendable para instalación en exteriores.
- Para garantizar el funcionamiento del sistema, se recomienda utilizar las conexiones propias de la línea.

TC Tapón para colector PEX.



CARACTERÍSTICAS:

- No se requiere energía eléctrica ni pegamento para la instalación del sistema.
- Soporta hasta hasta 20 kg/cm².
- Aplicaciones: industriales, domésticas, hotelería, hospitales, sistemas de calefacción, enfriamiento y aire acondicionado.
- Material anticorrosivo. Su estructura química no reacciona con elementos oxidantes.



EMPAQUE:



MODELO	MEDIDA	MMV	PCM	\$ UNITARIO	\$ MENUDEO	\$ MAYOREO
.19	3/4"	20	300	\$127.11	\$97.00	\$85.20
.25	1"	20	200	\$127.11	\$97.00	\$85.20

RECOMENDACIONES DE USO

- No recomendable para instalación en exteriores.
- Para garantizar el funcionamiento del sistema, se recomienda utilizar las conexiones propias de la línea.

772PEX Colector de distribución de 2 entradas.



CARACTERÍSTICAS:

- No se requiere energía eléctrica ni pegamento para la instalación del sistema.
- Soporta hasta hasta 20 kg/cm².
- Aplicaciones: industriales, domésticas, hotelería, hospitales, sistemas de calefacción, enfriamiento y aire acondicionado.
- Material anticorrosivo. Su estructura química no reacciona con elementos oxidantes.
- Conexión segura, que permite la verificación visual de su correcta instalación.



Ejemplo: 773PEX.1319
 modelo A B



EMPAQUE:



MODELO	MEDIDA	MMV	PCM	\$ UNITARIO	\$ MENUDEO	\$ MAYOREO
.1913	3/4" x 1/2" (2)	1	40	\$630.44	\$480.00	\$423.00
.2513	1" x 1/2" (2)	1	30	\$640.61	\$487.00	\$430.00

RECOMENDACIONES DE USO

- No recomendable para instalación en exteriores.
- Para garantizar el funcionamiento del sistema, se recomienda utilizar las conexiones propias de la línea.
- Para instalación de ramales de alimentación.

773PEX Colector de distribución de 3 entradas.



CARACTERÍSTICAS:

- No se requiere energía eléctrica ni pegamento para la instalación del sistema.
- Soporta hasta hasta 20 kg/cm².
- Aplicaciones: industriales, domésticas, hotelería, hospitales, sistemas de calefacción, enfriamiento y aire acondicionado.
- Material anticorrosivo. Su estructura química no reacciona con elementos oxidantes.
- Conexión segura, que permite la verificación visual de su correcta instalación.



Ejemplo: 773PEX.1319
 modelo A B



EMPAQUE:



MODELO	MEDIDA	MMV	PCM	\$ UNITARIO	\$ MENUDEO	\$ MAYOREO
.1913	3/4" x 1/2" (3)	1	38	\$750.34	\$571.00	\$503.00
.2513	1" x 1/2" (3)	1	10	\$901.58	\$686.00	\$605.00

RECOMENDACIONES DE USO

- No recomendable para instalación en exteriores.
- Para garantizar el funcionamiento del sistema, se recomienda utilizar las conexiones propias de la línea.
- Para instalación de ramales de alimentación.

774PEX Colector de distribución de 4 entradas.



CARACTERÍSTICAS:

- No se requiere energía eléctrica ni pegamento para la instalación del sistema.
- Soporta hasta hasta 20 kg/cm².
- Aplicaciones: industriales, domésticas, hotelería, hospitales, sistemas de calefacción, enfriamiento y aire acondicionado.
- Material anticorrosivo. Su estructura química no reacciona con elementos oxidantes.
- Conexión segura, que permite la verificación visual de su correcta instalación.



¿CÓMO SE LEEN LAS CONEXIONES?



Ejemplo: 773PEX1319
modelo A B



EMPAQUE:



MODELO	MEDIDA	MMV	PCM	\$ UNITARIO	\$ MENUDEO	\$ MAYOREO
.1913	3/4" x 1/2" (4)	1	28	\$957.93	\$729.00	\$642.00
.2513	1" x 1/2" (4)	1	10	\$997.63	\$759.00	\$669.00

RECOMENDACIONES DE USO

- No recomendable para instalación en exteriores.
- Para garantizar el funcionamiento del sistema, se recomienda utilizar las conexiones propias de la línea.
- Para instalación de ramales de alimentación.

775PEX Colector de distribución de 5 entradas.



CARACTERÍSTICAS:

- No se requiere energía eléctrica ni pegamento para la instalación del sistema.
- Soporta hasta hasta 20 kg/cm².
- Aplicaciones: industriales, domésticas, hotelería, hospitales, sistemas de calefacción, enfriamiento y aire acondicionado.
- Material anticorrosivo. Su estructura química no reacciona con elementos oxidantes.
- Conexión segura, que permite la verificación visual de su correcta instalación.



¿CÓMO SE LEEN LAS CONEXIONES?



Ejemplo: 773PEX1319
modelo A B



EMPAQUE:



MODELO	MEDIDA	MMV	PCM	\$ UNITARIO	\$ MENUDEO	\$ MAYOREO
.1913	3/4" x 1/2" (5)	1	15	\$811.70	\$617.00	\$544.00
.2513	1" x 1/2" (5)	1	10	\$971.18	\$739.00	\$651.00

RECOMENDACIONES DE USO

- No recomendable para instalación en exteriores.
- Para garantizar el funcionamiento del sistema, se recomienda utilizar las conexiones propias de la línea.
- Para instalación de ramales de alimentación.

772CPEX Colector de distribución con control de paso de 2 entradas.



CARACTERÍSTICAS:

- No se requiere energía eléctrica ni pegamento para la instalación del sistema.
- Soporta hasta hasta 20 kg/cm².
- Aplicaciones: industriales, domésticas, hotelería, hospitales, sistemas de calefacción, enfriamiento y aire acondicionado.
- Material anticorrosivo. Su estructura química no reacciona con elementos oxidantes.
- Conexión segura, que permite la verificación visual de su correcta instalación.



¿CÓMO SE LEEN LAS CONEXIONES?



Ejemplo: 773PEX1319
modelo A B



EMPAQUE:



MODELO	MEDIDA	MMV	PCM	\$ UNITARIO	\$ MENUDEO	\$ MAYOREO
.1913	3/4" x 1/2" (2)	1	40	\$839.57	\$639.00	\$563.00
.2513	1" x 1/2" (2)	1	30	\$1,017.24	\$774.00	\$682.00

RECOMENDACIONES DE USO

- No recomendable para instalación en exteriores.
- Para garantizar el funcionamiento del sistema, se recomienda utilizar las conexiones propias de la línea.
- Para instalación de ramales de alimentación.

773CPEX Colector de distribución con control de paso de 3 entradas.



CARACTERÍSTICAS:

- No se requiere energía eléctrica ni pegamento para la instalación del sistema.
- Soporta hasta hasta 20 kg/cm².
- Aplicaciones: industriales, domésticas, hotelería, hospitales, sistemas de calefacción, enfriamiento y aire acondicionado.
- Material anticorrosivo. Su estructura química no reacciona con elementos oxidantes.
- Conexión segura, que permite la verificación visual de su correcta instalación.



¿CÓMO SE LEEN LAS CONEXIONES?



Ejemplo: 773PEX1319
modelo A B



EMPAQUE:



MODELO	MEDIDA	MMV	PCM	\$ UNITARIO	\$ MENUDEO	\$ MAYOREO
.1913	3/4" x 1/2" (3)	1	30	\$1,251.54	\$952.00	\$839.00
.2513	1" x 1/2" (3)	1	20	\$1,073.16	\$816.00	\$720.00

RECOMENDACIONES DE USO

- No recomendable para instalación en exteriores.
- Para garantizar el funcionamiento del sistema, se recomienda utilizar las conexiones propias de la línea.
- Para instalación de ramales de alimentación.

774CPEX Colector de distribución con control de paso de 4 entradas.



CARACTERÍSTICAS:

- No se requiere energía eléctrica ni pegamento para la instalación del sistema.
- Soporta hasta hasta 20 kg/cm².
- Aplicaciones: industriales, domésticas, hotelería, hospitales, sistemas de calefacción, enfriamiento y aire acondicionado.
- Material anticorrosivo. Su estructura química no reacciona con elementos oxidantes.
- Conexión segura, que permite la verificación visual de su correcta instalación.



¿CÓMO SE LEEN LAS CONEXIONES?



Ejemplo: 773PEX1319
modelo A B



EMPAQUE:



MODELO	MEDIDA	MMV	PCM	\$ UNITARIO	\$ MENUDEO	\$ MAYOREO
.1913	3/4" x 1/2" (4)	1	20	\$1,595.56	\$1,213.00	\$1,070.00
.2513	1" x 1/2" (4)	1	15	\$1,540.37	\$1,171.00	\$1,033.00

RECOMENDACIONES DE USO

- No recomendable para instalación en exteriores.
- Para garantizar el funcionamiento del sistema, se recomienda utilizar las conexiones propias de la línea.
- Para instalación de ramales de alimentación.

775CPEX Colector de distribución con control de paso de 5 entradas.



CARACTERÍSTICAS:

- No se requiere energía eléctrica ni pegamento para la instalación del sistema.
- Soporta hasta hasta 20 kg/cm².
- Aplicaciones: industriales, domésticas, hotelería, hospitales, sistemas de calefacción, enfriamiento y aire acondicionado.
- Material anticorrosivo. Su estructura química no reacciona con elementos oxidantes.
- Conexión segura, que permite la verificación visual de su correcta instalación.



¿CÓMO SE LEEN LAS CONEXIONES?



Ejemplo: 773PEX1319
modelo A B



EMPAQUE:



MODELO	MEDIDA	MMV	PCM	\$ UNITARIO	\$ MENUDEO	\$ MAYOREO
.2513	1" x 1/2" (5)	1	10	\$1,508.89	\$1,147.00	\$1,011.00

RECOMENDACIONES DE USO

- No recomendable para instalación en exteriores.
- Para garantizar el funcionamiento del sistema, se recomienda utilizar las conexiones propias de la línea.
- Para instalación de ramales de alimentación.

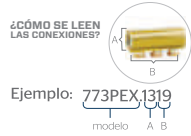
776CPEX

Colector de distribución con control de paso de 6 entradas.



CARACTERÍSTICAS:

- No se requiere energía eléctrica ni pegamento para la instalación del sistema.
- Soporta hasta hasta 20 kg/cm².
- Aplicaciones: industriales, domésticas, hotelería, hospitales, sistemas de calefacción, enfriamiento y aire acondicionado.
- Material anticorrosivo. Su estructura química no reacciona con elementos oxidantes.
- Conexión segura, que permite la verificación visual de su correcta instalación.
- Instalación sellada y segura.



MODELO	MEDIDA	MMV	PCM	\$ UNITARIO	\$ MENUDEO	\$ MAYOREO
.2513	1" x 1/2" (6)	1	10	\$1,921.88	\$1,461.00	\$1,288.00

RECOMENDACIONES DE USO

- No recomendable para instalación en exteriores.
- Para garantizar el funcionamiento del sistema, se recomienda utilizar las conexiones propias de la línea.
- Para instalación de ramales de alimentación.


777CPEX

Colector de distribución con control de paso de 7 entradas.



CARACTERÍSTICAS:

- No se requiere energía eléctrica ni pegamento para la instalación del sistema.
- Soporta hasta hasta 20 kg/cm².
- Aplicaciones: industriales, domésticas, hotelería, hospitales, sistemas de calefacción, enfriamiento y aire acondicionado.
- Material anticorrosivo. Su estructura química no reacciona con elementos oxidantes.
- Conexión segura, que permite la verificación visual de su correcta instalación.
- Instalación sellada y segura.



MODELO	MEDIDA	MMV	PCM	\$ UNITARIO	\$ MENUDEO	\$ MAYOREO
.2513	1" x 1/2" (7)	1	12	\$2,069.10	\$1,573.00	\$1,387.00

RECOMENDACIONES DE USO

- No recomendable para instalación en exteriores.
- Para garantizar el funcionamiento del sistema, se recomienda utilizar las conexiones propias de la línea.
- Para instalación de ramales de alimentación.

01PEX

Pinzas de instalación PEX.



CARACTERÍSTICAS:

- No se requiere energía eléctrica ni pegamento para la instalación del sistema.
- Soporta hasta hasta 20 kg/cm².
- Aplicaciones: industriales, domésticas, hotelería, hospitales, sistemas de calefacción, enfriamiento y aire acondicionado.
- Material anticorrosivo. Su estructura química no reacciona con elementos oxidantes.
- Conexión segura, que permite la verificación visual de su correcta instalación.
- Instalación sellada y segura.



MODELO	MEDIDA	MMV	PCM	\$ UNITARIO	\$ MENUDEO	\$ MAYOREO
.13	1/2"	1	1	\$7,130.15	\$5,419.00	\$4,778.00
.19	3/4"	1	1	\$7,130.15	\$5,419.00	\$4,778.00
.25	1"	1	1	\$8,089.00	\$6,148.00	\$5,420.00

RECOMENDACIONES DE USO

- No exponer a los rayos de sol y humedad.
- Para garantizar el funcionamiento del sistema, se recomienda utilizar las conexiones propias de la línea.

01CPEX

Pinza doble boquilla 1/2" y 3/4" para instalación PEX.



CARACTERÍSTICAS:

- No se requiere energía eléctrica ni pegamento para la instalación del sistema.
- Soporta hasta hasta 20 kg/cm².
- Aplicaciones: industriales, domésticas, hotelería, hospitales, sistemas de calefacción, enfriamiento y aire acondicionado.
- Material anticorrosivo. Su estructura química no reacciona con elementos oxidantes.
- Conexión segura, que permite la verificación visual de su correcta instalación.
- Instalación sellada y segura.



MODELO	MEDIDA	MMV	PCM	\$ UNITARIO	\$ MENUDEO	\$ MAYOREO
01CPEX	1/2" y 3/4"	1	1	\$5,464.17	\$4,153.00	\$3,661.00

RECOMENDACIONES DE USO

- No exponer a los rayos de sol y humedad.
- Para garantizar el funcionamiento del sistema, se recomienda utilizar las conexiones propias de la línea.

BCPEX

Boquilla para pinza 01CPEX.



CARACTERÍSTICAS:

- No se requiere energía eléctrica ni pegamento para la instalación del sistema.
- Soporta hasta hasta 20 kg/cm².
- Aplicaciones: industriales, domésticas, hotelería, hospitales, sistemas de calefacción, enfriamiento y aire acondicionado.
- Material anticorrosivo. Su estructura química no reacciona con elementos oxidantes.
- Conexión segura, que permite la verificación visual de su correcta instalación.
- Instalación sellada y segura.




MODELO	MEDIDA	MMV	PCM	\$ UNITARIO	\$ MENUDEO	\$ MAYOREO
.13	1/2"	1	90	\$550.59	\$419.00	\$369.00
.19	3/4"	1	90	\$550.59	\$419.00	\$369.00

RECOMENDACIONES DE USO

- No exponer a los rayos de sol y humedad.
- Para garantizar el funcionamiento del sistema, se recomienda utilizar las conexiones propias de la línea.

01GPEX

Pinza triple boquilla 1/2", 3/4" y 1" para instalación PEX.



CARACTERÍSTICAS:

- No se requiere energía eléctrica ni pegamento para la instalación del sistema.
- Soporta hasta hasta 20 kg/cm².
- Aplicaciones: industriales, domésticas, hotelería, hospitales, sistemas de calefacción, enfriamiento y aire acondicionado.
- Material anticorrosivo. Su estructura química no reacciona con elementos oxidantes.
- Conexión segura, que permite la verificación visual de su correcta instalación.
- Instalación sellada y segura.



MODELO	MEDIDA	MMV	PCM	\$ UNITARIO	\$ MENUDEO	\$ MAYOREO
01GPEX	1/2", 3/4" y 1"	1	1	\$5,131.28	\$3,900.00	\$3,438.00

RECOMENDACIONES DE USO

- No exponer a los rayos de sol y humedad.
- Para garantizar el funcionamiento del sistema, se recomienda utilizar las conexiones propias de la línea.

BGPEX Boquilla para pinza O1GPEX.



CARACTERÍSTICAS:

- No se requiere energía eléctrica ni pegamento para la instalación del sistema.
- Soporta hasta hasta 20 kg/cm².
- Aplicaciones: industriales, domésticas, hotelería, hospitales, sistemas de calefacción, enfriamiento y aire acondicionado.
- Material anticorrosivo. Su estructura química no reacciona con elementos oxidantes.
- Conexión segura, que permite la verificación visual de su correcta instalación.
- Instalación sencilla y segura.



MODELO	MEDIDA	MMV	PCM	\$ UNITARIO	\$ MENUDEO	\$ MAYOREO
.13	1/2"	1	70	\$575.43	\$438.00	\$386.00
.19	3/4"	1	80	\$575.43	\$438.00	\$386.00
.25	1"	1	80	\$575.43	\$438.00	\$386.00

RECOMENDACIONES DE USO

- No exponer a los rayos de sol y humedad.
- Para garantizar el funcionamiento del sistema, se recomienda utilizar las conexiones propias de la línea.

O2GPEX Pinzas de instalación de anillos AI.



CARACTERÍSTICAS:

- No se requiere energía eléctrica ni pegamento para la instalación del sistema.
- Soporta hasta hasta 20 kg/cm².
- Aplicaciones: industriales, domésticas, hotelería, hospitales, sistemas de calefacción, enfriamiento y aire acondicionado.
- Material anticorrosivo. Su estructura química no reacciona con elementos oxidantes.
- Conexión segura, que permite la verificación visual de su correcta instalación.
- Instalación sencilla y segura.



MODELO	MEDIDA	MMV	PCM	\$ UNITARIO	\$ MENUDEO	\$ MAYOREO
O2GPEX	1/2" y 3/4"	1	21	\$12,581.11	\$9,562.00	\$8,430.00

RECOMENDACIONES DE USO

- No exponer a los rayos de sol y humedad.
- Para garantizar el funcionamiento del sistema, se recomienda utilizar las conexiones propias de la línea.

O3RPEX Pinzas recuperadoras de conexiones PEX.



CARACTERÍSTICAS:

- No se requiere energía eléctrica ni pegamento para la instalación del sistema.
- Soporta hasta hasta 20 kg/cm².
- Aplicaciones: industriales, domésticas, hotelería, hospitales, sistemas de calefacción, enfriamiento y aire acondicionado.
- Material anticorrosivo. Su estructura química no reacciona con elementos oxidantes.
- Conexión segura, que permite la verificación visual de su correcta instalación.
- Instalación sencilla y segura.



MODELO	MMV	PCM	\$ UNITARIO	\$ MENUDEO	\$ MAYOREO
O3RPEX	1	20	\$3,494.32	\$2,656.00	\$2,342.00

RECOMENDACIONES DE USO

- No exponer a los rayos de sol y humedad.
- Para garantizar el funcionamiento del sistema, se recomienda utilizar las conexiones propias de la línea.

O3GPEX Gauge para conexiones PEX.



CARACTERÍSTICAS:

- No se requiere energía eléctrica ni pegamento para la instalación del sistema.
- Soporta hasta hasta 20 kg/cm².
- Aplicaciones: industriales, domésticas, hotelería, hospitales, sistemas de calefacción, enfriamiento y aire acondicionado.
- Material anticorrosivo. Su estructura química no reacciona con elementos oxidantes.
- Conexión segura, que permite la verificación visual de su correcta instalación.
- Instalación sencilla y segura.



MODELO	MEDIDA	MMV	PCM	\$ UNITARIO	\$ MENUDEO	\$ MAYOREO
.1319	1/2", 3/4"	1	240	\$93.55	\$71.10	\$63.00
.25	1"	1	240	\$93.55	\$71.10	\$63.00

RECOMENDACIONES DE USO

- No exponer a los rayos de sol y humedad.
- Para garantizar el funcionamiento del sistema, se recomienda utilizar las conexiones propias de la línea.

ST01 Soportes para sujeción de tuberías.



CARACTERÍSTICAS:

- No se requiere energía eléctrica ni pegamento para la instalación del sistema.
- Soporta hasta hasta 20 kg/cm².
- Aplicaciones: industriales, domésticas, hotelería, hospitales, sistemas de calefacción, enfriamiento y aire acondicionado.
- Material anticorrosivo. Su estructura química no reacciona con elementos oxidantes.
- Conexión segura, que permite la verificación visual de su correcta instalación.
- Instalación sencilla y segura.



MODELO	MEDIDA	MMV	PCM	\$ UNITARIO	\$ MENUDEO	\$ MAYOREO
.13	1/2"	50	500	\$6.32	\$4.81	\$4.24
.19	3/4"	50	300	\$8.41	\$6.40	\$5.64
.25	1"	50	150	\$14.26	\$10.90	\$9.60

RECOMENDACIONES DE USO

- No recomendable para instalación en exteriores.
- Para garantizar el funcionamiento del sistema, se recomienda utilizar las conexiones propias de la línea.



SISTEMAS DE TUBERÍA

TUBOGAS[®]
URREA

URREA[®]
Tecnología para vivir el agua

urrea.mx



TUBOGAS®

URREA.

TUBOGAS® es el sistema de gas que brinda seguridad a tu construcción. Combina las mejores características del polietileno reticulado PE-Xb con las del aluminio.

El polietileno reticulado ofrece excelentes propiedades físicas, químicas y mecánicas; el aluminio soldado a tope fortalece la resistencia mecánica, aporta flexibilidad y ductilidad.

La unión de estos materiales da como resultado una tubería formada por varias capas que aportan excelentes propiedades, imposibles de obtener de una tubería fabricada de un solo material.

TUBOGAS® es fabricado bajo la norma: NMX-X-021-SCFI-2017, la cual respalda su calidad y fiabilidad al cumplir con las más estrictas pruebas.

TUBOGAS® es la mejor solución para:

- Instalaciones residenciales de gas LP y gas natural

POLIETILENO RETICULADO

El proceso de reticulación puede efectuarse mediante varias tecnologías reconocidas por las normas internacionales:

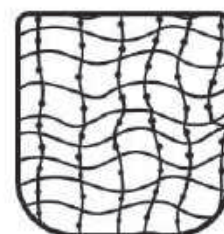
PE- Xa - Mediante peróxidos

PE- Xb - Mediante silanos

PE- Xc - Mediante radiación

PE- Xd - Mediante compuestos azoicos

Los cuatro métodos confieren las mismas características al polietileno siempre que el proceso se lleve a cabo de acuerdo a las normas de referencia. TUBOGAS® cuenta con proceso de reticulación tipo Xb.



Reticulado

TUBOGAS[®]

URREA.

Certificación
NMX-X-021-SCFI-2017

BENEFICIOS



Medidas
Disponibles: $\frac{3}{8}$ " , $\frac{1}{2}$ " , $\frac{3}{4}$ " y 1".

Durabilidad
 El sistema tiene un periodo de vida de por lo menos 50 años.

Flexibilidad
 La conexión entre el polietileno reticulado y el aluminio garantiza una excelente flexibilidad para los dobles de tubería conservando la estructura por un largo periodo de tiempo.

Barrera contra Oxígeno
 La capa de aluminio trabaja como una barrera total para el paso de oxígeno y otros gases.

Protección UV
Alto grado de protección contra Rayos UV ya que el pigmento a base de "Carbon Black" permite su instalación en interiores y exteriores.

Instalación
 Segura, práctica, ágil y sencilla (Garantía URREA). Además puede ser instalada en distintas condiciones: oculta, inmersa en concreto y expuesta al sol.

Zonas sísmicas
Es una solución ideal para áreas sujetas a terremotos gracias a sus propiedades mecánicas como son su flexibilidad y capacidad de suprimir las vibraciones.

Baja expansión térmica
 La expansión térmica en esta tubería es 8 veces menor que las tuberías metálicas.

Fluidos
 Gas LP  Gas natural

Resistente a corrosión
 Total resistencia a la corrosión, a los materiales de construcción y a los principales compuestos químicos lo cual permite ser usado para gran variedad de aplicaciones.

Anticorrosión

Material
El peso de la tubería PEX-AL-PE es de 1/3 de la tubería de cobre y de 1/10 de la tubería de acero.

Aislamiento acústico
 Gracias a la elasticidad del polietileno reticulado las vibraciones son absorbidas por lo tanto garantiza que también se aisle el sonido.

MANIPULACIÓN E INSTALACIÓN

Para obtener un buen resultado en la instalación de TUBOGAS[®], debe tener en cuenta algunas recomendaciones que URREA considera importantes.

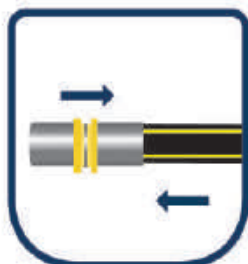
Recomendaciones para el uso indicado TUBOGAS[®]



1. Corte la tubería verticalmente. Se recomienda utilizar el corta tubo adecuado para este tipo de tubería y asegúrese que las cuchillas estén en buenas condiciones.



2. Introduzca el avellanador en el extremo de la tubería y gírelo 360° para biselar el interior del tubo y asegurar que las conexiones se puedan introducir con facilidad sin dañar o desplazar los "O-ring".



3. Tome la conexión, introdúzcala en la tubería asegurándose que llegue a tope, verifique por medio de las ventanas de inspección.



4. Abra las pinzas de presión y posicione la herramienta de la manera adecuada sobre el casquillo.



5. Cierre la herramienta de presión hasta que se unan los dos extremos de ésta. La herramienta cuenta con un tope de presión para evitar una mala instalación.



6. Abra la herramienta de presión, retírela y compruebe que la conexión quedó realizada de manera adecuada.

100GAS Rollo de tubería GAS.



EMPAQUE:



CARACTERÍSTICAS:

- Transporte de Gas LP y Gas Natural.
- Material Anticorrosivo: Total resistencia a la corrosión, a los materiales de construcción y a los principales compuestos químicos.
- Multi capa: capa externa de polietileno de alta densidad, capa de unión que logra mantener aún bajo presión a dos materiales distintos, capa intermedia de aluminio que garantiza una barrera absoluta contra oxígeno y otros gases y capa interna hecha de polietileno reticulado.
- Instalación sencilla.
- Protección UV: Alto grado de protección contra Rayos UV; pigmento a base de "Carbon Blake", para instalación en interiores y exteriores.
- Flexibilidad: la conexión entre el polietileno reticulado y el aluminio garantiza flexibilidad para los dobleces de tubería, conservando la estructura por un largo período de tiempo.
- Aislamiento acústico: Gracias a la elasticidad del polietileno reticulado las vibraciones son absorbidas por lo tanto garantiza que también se aisle el sonido.

MODELO	MEDIDA	MMV	PCM	\$ UNITARIO	\$ MENUDEO	\$ MAYOREO
.10	3/8" x 100 m	1	1	\$6,607.06	\$5,022.00	\$4,427.00
.13	1/2" x 100 m	1	1	\$8,943.11	\$6,797.00	\$5,992.00
.19	3/4" x 50 m	1	1	\$6,725.04	\$5,112.00	\$4,506.00
.25	1" x 50 m	1	1	\$10,736.45	\$8,160.00	\$7,194.00
.1012	3/8" x 12 m	1	1	\$815.17	\$620.00	\$547.00
.1025	3/8" x 25 m	1	1	\$1,672.82	\$1,272.00	\$1,121.00
.1312	1/2" x 12 m	1	1	\$1,109.07	\$843.00	\$744.00
.1325	1/2" x 25 m	1	1	\$2,262.81	\$1,720.00	\$1,517.00

 **RECOMENDACIONES DE USO**

- Excelente para edificaciones verticales, residenciales y proyectos en general que busquen aprovechamiento de los espacios.

700GAS Cople conector GAS.



EMPAQUE:



CARACTERÍSTICAS:

- Transporte de Gas LP y Gas Natural.
- Material Anticorrosivo: Total resistencia a la corrosión, a los materiales de construcción y a los principales compuestos químicos lo cual permite ser usado para gran variedad de aplicaciones.
- Instalación sencilla
- Protección UV: Alto grado de protección contra Rayos UV ya que el pigmento a base de "Carbon Blake" permite su instalación en interiores y exteriores.
- Cuerpo de latón.

MODELO	MEDIDA	MMV	PCM	\$ UNITARIO	\$ MENUDEO	\$ MAYOREO
.10	3/8"	1	240	\$93.81	\$71.30	\$63.00
.13	1/2"	1	192	\$142.73	\$109.00	\$96.00
.19	3/4"	1	112	\$271.04	\$206.00	\$182.00
.25	1"	1	48	\$309.28	\$236.00	\$208.00

 **RECOMENDACIONES DE USO**

- Excelente para edificaciones verticales, residenciales y proyectos en general que busquen aprovechamiento de los espacios.

700XGAS Conexión de transición a multicapa.



EMPAQUE:



CARACTERÍSTICAS:

- Transporte de Gas LP y Gas Natural.
- Material Anticorrosivo: Total resistencia a la corrosión, a los materiales de construcción y a los principales compuestos químicos lo cual permite ser usado para gran variedad de aplicaciones.
- Instalación sencilla.
- Protección UV: Alto grado de protección contra Rayos UV ya que el pigmento a base de "Carbon Blake" permite su instalación en interiores y exteriores.
- Cuerpo de latón.

MODELO	MEDIDA	MMV	PCM	\$ UNITARIO	\$ MENUDEO	\$ MAYOREO
.10	3/8"	1	240	\$43.23	\$33.00	\$29.00
.13	1/2"	1	240	\$74.20	\$56.40	\$50.00
.19	3/4"	1	96	\$139.87	\$107.00	\$94.00

 **RECOMENDACIONES DE USO**

- Excelente para edificaciones verticales, residenciales y proyectos en general que busquen aprovechamiento de los espacios.

701RGAS Cople reducción GAS.



EMPAQUE:



CARACTERÍSTICAS:

- Transporte de Gas LP y Gas Natural.
- Material Anticorrosivo: Total resistencia a la corrosión, a los materiales de construcción y a los principales compuestos químicos lo cual permite ser usado para gran variedad de aplicaciones.
- Instalación sencilla.
- Protección UV: Alto grado de protección contra Rayos UV ya que el pigmento a base de "Carbon Blake" permite su instalación en interiores y exteriores.
- Cuerpo de latón.

MODELO	MEDIDA	MMV	PCM	\$ UNITARIO	\$ MENUDEO	\$ MAYOREO
.1310	1/2" x 3/8"	1	200	\$118.43	\$90.10	\$79.40
.1913	3/4" x 1/2"	1	112	\$206.18	\$157.00	\$139.00
.2519	1" x 3/4"	1	80	\$274.69	\$209.00	\$185.00

 **RECOMENDACIONES DE USO**

- Excelente para edificaciones verticales, residenciales y proyectos en general que busquen aprovechamiento de los espacios.

703GAS Conector rosca hembra GAS.



CARACTERÍSTICAS:

- Transporte de Gas LP y Gas Natural.
- Material Anticorrosivo: Total resistencia a la corrosión, a los materiales de construcción y a los principales compuestos químicos lo cual permite ser usado para gran variedad de aplicaciones.
- Instalación sencilla.
- Protección UV: Alto grado de protección contra Rayos UV ya que el pigmento a base de "Carbon Blake" permite su instalación en interiores y exteriores.
- Cuerpo de latón.



¿CÓMO SE LEEN?

703RGAS.1013

Modelo B A

MODELO	MEDIDA	MMV	PCM	\$ UNITARIO	\$ MENUDEO	\$ MAYOREO
.13	1/2"	1	192	\$92.74	\$70.50	\$62.20
.19	3/4"	1	96	\$176.85	\$135.00	\$119.00
.25	1"	1	80	\$204.48	\$156.00	\$138.00

RECOMENDACIONES DE USO

• Excelente para edificaciones verticales, residenciales y proyectos en general que busquen aprovechamiento de los espacios.

703RGAS Conector reducción rosca hembra GAS.



CARACTERÍSTICAS:

- Transporte de Gas LP y Gas Natural.
- Material Anticorrosivo: Total resistencia a la corrosión, a los materiales de construcción y a los principales compuestos químicos lo cual permite ser usado para gran variedad de aplicaciones.
- Instalación sencilla.
- Protección UV: Alto grado de protección contra Rayos UV ya que el pigmento a base de "Carbon Blake" permite su instalación en interiores y exteriores.
- Cuerpo de latón.



MODELO	MEDIDA	MMV	PCM	\$ UNITARIO	\$ MENUDEO	\$ MAYOREO
.1013	3/8" x 1/2"	1	200	\$63.78	\$48.50	\$43.00
.1019	3/8" x 3/4"	1	120	\$82.89	\$63.00	\$55.60
.1319	1/2" x 3/4"	1	160	\$113.58	\$86.40	\$76.10
.1925	3/4" x 1"	1	60	\$148.25	\$113.00	\$100.00

RECOMENDACIONES DE USO

• Excelente para edificaciones verticales, residenciales y proyectos en general que busquen aprovechamiento de los espacios.

703DRGAS Conector reducción rosca hembra desmontable GAS.



CARACTERÍSTICAS:

- Transporte de Gas LP y Gas Natural.
- Material Anticorrosivo: Total resistencia a la corrosión, a los materiales de construcción y a los principales compuestos químicos lo cual permite ser usado para gran variedad de aplicaciones.
- Instalación sencilla.
- Protección UV: Alto grado de protección contra Rayos UV ya que el pigmento a base de "Carbon Blake" permite su instalación en interiores y exteriores.
- Cuerpo de latón.



¿CÓMO SE LEEN?

703DRGAS.1013

Modelo B A

MODELO	MEDIDA	MMV	PCM	\$ UNITARIO	\$ MENUDEO	\$ MAYOREO
.1013	3/8" x 1/2"	1	240	\$79.70	\$60.60	\$53.40

RECOMENDACIONES DE USO

• Excelente para edificaciones verticales, residenciales y proyectos en general que busquen aprovechamiento de los espacios.

704GAS Conector rosca macho GAS.



CARACTERÍSTICAS:

- Transporte de Gas LP y Gas Natural.
- Material Anticorrosivo: Total resistencia a la corrosión, a los materiales de construcción y a los principales compuestos químicos lo cual permite ser usado para gran variedad de aplicaciones.
- Instalación sencilla.
- Protección UV: Alto grado de protección contra Rayos UV ya que el pigmento a base de "Carbon Blake" permite su instalación en interiores y exteriores.
- Cuerpo de latón.



MODELO	MEDIDA	MMV	PCM	\$ UNITARIO	\$ MENUDEO	\$ MAYOREO
.13	1/2"	1	200	\$90.73	\$69.00	\$61.00
.19	3/4"	1	120	\$177.32	\$135.00	\$119.00
.25	1"	1	80	\$216.50	\$165.00	\$146.00

RECOMENDACIONES DE USO


• Excelente para edificaciones verticales, residenciales y proyectos en general que busquen aprovechamiento de los espacios.

704RGAS Conector reducción rosca macho GAS.



CARACTERÍSTICAS:

- Transporte de Gas LP y Gas Natural.
- Material Anticorrosivo: Total resistencia a la corrosión, a los materiales de construcción y a los principales compuestos químicos lo cual permite ser usado para gran variedad de aplicaciones.
- Instalación sencilla.
- Protección UV: Alto grado de protección contra Rayos UV ya que el pigmento a base de "Carbon Blake" permite su instalación en interiores y exteriores.
- Cuerpo de latón.



¿CÓMO SE LEEN?

704RGAS.1013

Modelo B A

MODELO	MEDIDA	MMV	PCM	\$ UNITARIO	\$ MENUDEO	\$ MAYOREO
.1013	3/8" x 1/2"	1	280	\$66.44	\$50.50	\$44.60
.1310	1/2" x 3/8"	1	200	\$113.58	\$86.40	\$76.10
.1319	1/2" x 3/4"	1	200	\$103.36	\$79.00	\$69.30
.1019	3/8" x 3/4"	1	200	\$143.47	\$109.10	\$96.20
.1925	3/4" x 1"	1	60	\$219.20	\$167.00	\$147.00

RECOMENDACIONES DE USO

• Excelente para edificaciones verticales, residenciales y proyectos en general que busquen aprovechamiento de los espacios.

705GAS Conector flare GAS.



CARACTERÍSTICAS:

- Transporte de Gas LP y Gas Natural.
- Material Anticorrosivo: Total resistencia a la corrosión, a los materiales de construcción y a los principales compuestos químicos lo cual permite ser usado para gran variedad de aplicaciones.
- Instalación sencilla.
- Protección UV: Alto grado de protección contra Rayos UV ya que el pigmento a base de "Carbon Blake" permite su instalación en interiores y exteriores.
- Cuerpo de latón.



MODELO	MEDIDA	MMV	PCM	\$ UNITARIO	\$ MENUDEO	\$ MAYOREO
.10	3/8"	1	60	\$132.58	\$101.00	\$89.00
.1310	1/2" x 3/8" flare	1	40	\$155.85	\$119.00	\$105.00

RECOMENDACIONES DE USO

• Excelente para edificaciones verticales, residenciales y proyectos en general que busquen aprovechamiento de los espacios.

706GAS Conector a medidor GAS.



CARACTERÍSTICAS:

- Transporte de Gas LP y Gas Natural.
- Material Anticorrosivo: Total resistencia a la corrosión, a los materiales de construcción y a los principales compuestos químicos lo cual permite ser usado para gran variedad de aplicaciones.
- Instalación sencilla.
- Protección UV: Alto grado de protección contra Rayos UV ya que el pigmento a base de "Carbon Blake" permite su instalación en interiores y exteriores.
- Cuerpo de latón.



EMPAQUE:



MODELO	MEDIDA	MMV	PCM	\$ UNITARIO	\$ MENUDEO	\$ MAYOREO
.13	1/2"	1	80	\$218.07	\$166.00	\$147.00
.19	3/4"	1	40	\$322.68	\$246.00	\$217.00

RECOMENDACIONES DE USO

- Excelente para edificaciones verticales, residenciales y proyectos en general que busquen aprovechamiento de los espacios.

717GAS Tapón GAS.



CARACTERÍSTICAS:

- Transporte de Gas LP y Gas Natural.
- Material Anticorrosivo: Total resistencia a la corrosión, a los materiales de construcción y a los principales compuestos químicos lo cual permite ser usado para gran variedad de aplicaciones.
- Instalación sencilla.
- Protección UV: Alto grado de protección contra Rayos UV ya que el pigmento a base de "Carbon Blake" permite su instalación en interiores y exteriores.
- Cuerpo de latón.



EMPAQUE:



MODELO	MEDIDA	MMV	PCM	\$ UNITARIO	\$ MENUDEO	\$ MAYOREO
.10	3/8"	1	500	\$55.99	\$42.60	\$37.60
.13	1/2"	1	320	\$75.53	\$57.50	\$50.70
.19	3/4"	1	180	\$113.38	\$86.20	\$76.00

RECOMENDACIONES DE USO

- Excelente para edificaciones verticales, residenciales y proyectos en general que busquen aprovechamiento de los espacios.

70790GAS Codo 90° GAS.



CARACTERÍSTICAS:

- Transporte de Gas LP y Gas Natural.
- Material Anticorrosivo: Total resistencia a la corrosión, a los materiales de construcción y a los principales compuestos químicos lo cual permite ser usado para gran variedad de aplicaciones.
- Instalación sencilla.
- Protección UV: Alto grado de protección contra Rayos UV ya que el pigmento a base de "Carbon Blake" permite su instalación en interiores y exteriores.
- Cuerpo de latón.



EMPAQUE:



MODELO	MEDIDA	MMV	PCM	\$ UNITARIO	\$ MENUDEO	\$ MAYOREO
.10	3/8"	1	200	\$102.15	\$78.00	\$68.50
.13	1/2"	1	160	\$141.46	\$108.00	\$95.00
.19	3/4"	1	72	\$224.16	\$171.00	\$151.00
.25	1"	1	48	\$340.88	\$260.00	\$229.00

RECOMENDACIONES DE USO

- Excelente para edificaciones verticales, residenciales y proyectos en general que busquen aprovechamiento de los espacios.

707490GAS Codo 90° rosca macho GAS.



CARACTERÍSTICAS:

- Transporte de Gas LP y Gas Natural.
- Material Anticorrosivo: Total resistencia a la corrosión, a los materiales de construcción y a los principales compuestos químicos lo cual permite ser usado para gran variedad de aplicaciones.
- Instalación sencilla.
- Protección UV: Alto grado de protección contra Rayos UV ya que el pigmento a base de "Carbon Blake" permite su instalación en interiores y exteriores.
- Cuerpo de latón.



EMPAQUE:



MODELO	MEDIDA	MMV	PCM	\$ UNITARIO	\$ MENUDEO	\$ MAYOREO
.13	1/2"	1	160	\$144.36	\$110.00	\$97.00
.19	3/4"	1	84	\$198.77	\$152.00	\$134.00
.25	1"	1	20	\$354.40	\$270.00	\$238.00

RECOMENDACIONES DE USO


- Excelente para edificaciones verticales, residenciales y proyectos en general que busquen aprovechamiento de los espacios.

707490RGAS Codo 90° reducción rosca macho GAS.



CARACTERÍSTICAS:

- Transporte de Gas LP y Gas Natural.
- Material Anticorrosivo: Total resistencia a la corrosión, a los materiales de construcción y a los principales compuestos químicos lo cual permite ser usado para gran variedad de aplicaciones.
- Instalación sencilla.
- Protección UV: Alto grado de protección contra Rayos UV ya que el pigmento a base de "Carbon Blake" permite su instalación en interiores y exteriores.
- Cuerpo de latón.



¿CÓMO SE LEEN?



EMPAQUE:



MODELO	MEDIDA	MMV	PCM	\$ UNITARIO	\$ MENUDEO	\$ MAYOREO
.1319	1/2" x 3/4"	1	140	\$145.46	\$111.00	\$98.00

RECOMENDACIONES DE USO


- Excelente para edificaciones verticales, residenciales y proyectos en general que busquen aprovechamiento de los espacios.

707390GAS Codo 90° rosca hembra GAS.



CARACTERÍSTICAS:

- Transporte de Gas LP y Gas Natural.
- Material Anticorrosivo: Total resistencia a la corrosión, a los materiales de construcción y a los principales compuestos químicos lo cual permite ser usado para gran variedad de aplicaciones.
- Instalación sencilla.
- Protección UV: Alto grado de protección contra Rayos UV ya que el pigmento a base de "Carbon Blake" permite su instalación en interiores y exteriores.
- Cuerpo de latón.



EMPAQUE:



MODELO	MEDIDA	MMV	PCM	\$ UNITARIO	\$ MENUDEO	\$ MAYOREO
.13	1/2"	1	160	\$144.36	\$110.00	\$97.00
.19	3/4"	1	84	\$218.91	\$167.00	\$147.00
.25	1"	1	20	\$207.23	\$158.00	\$139.00

RECOMENDACIONES DE USO


- Excelente para edificaciones verticales, residenciales y proyectos en general que busquen aprovechamiento de los espacios.

707390RGAS Codo 90° reducción rosca hembra GAS.



CARACTERÍSTICAS:

- Transporte de Gas LP y Gas Natural.
- Material Anticorrosivo: Total resistencia a la corrosión, a los materiales de construcción y a los principales compuestos químicos lo cual permite ser usado para gran variedad de aplicaciones.
- Instalación sencilla.
- Protección UV: Alto grado de protección contra Rayos UV ya que el pigmento a base de "Carbon Blake" permite su instalación en interiores y exteriores.
- Cuerpo de latón.



¿CÓMO SE LEEN?
707390RGAS.1013
Modelo B A



MODELO	MEDIDA	MMV	PCM	\$ UNITARIO	\$ MENUDEO	\$ MAYOREO
.1013	3/8" x 1/2"	1	180	\$103.08	\$78.40	\$69.10
.1319	1/2" x 3/4"	1	80	\$294.90	\$225.00	\$198.00

RECOMENDACIONES DE USO

- Excelente para edificaciones verticales, residenciales y proyectos en general que busquen aprovechamiento de los espacios.

707390FGAS Codo oreja 90° rosca hembra GAS.



CARACTERÍSTICAS:

- Transporte de Gas LP y Gas Natural.
- Material Anticorrosivo: Total resistencia a la corrosión, a los materiales de construcción y a los principales compuestos químicos lo cual permite ser usado para gran variedad de aplicaciones.
- Instalación sencilla.
- Protección UV: Alto grado de protección contra Rayos UV ya que el pigmento a base de "Carbon Blake" permite su instalación en interiores y exteriores.
- Cuerpo de latón.



MODELO	MEDIDA	MMV	PCM	\$ UNITARIO	\$ MENUDEO	\$ MAYOREO
.13	1/2"	1	80	\$185.56	\$141.10	\$125.00

RECOMENDACIONES DE USO

- Excelente para edificaciones verticales, residenciales y proyectos en general que busquen aprovechamiento de los espacios.

707390RFGAS Codo oreja 90° reducción rosca hembra GAS.



CARACTERÍSTICAS:

- Transporte de Gas LP y Gas Natural.
- Material Anticorrosivo: Total resistencia a la corrosión, a los materiales de construcción y a los principales compuestos químicos lo cual permite ser usado para gran variedad de aplicaciones.
- Instalación sencilla.
- Protección UV: Alto grado de protección contra Rayos UV ya que el pigmento a base de "Carbon Blake" permite su instalación en interiores y exteriores.
- Cuerpo de latón.



¿CÓMO SE LEEN LAS CONEXIONES?
Ejemplo: 711RGAS.101310
modelo A B C



MODELO	MEDIDA	MMV	PCM	\$ UNITARIO	\$ MENUDEO	\$ MAYOREO
.1013	3/8" x 1/2"	1	96	\$115.48	\$88.00	\$77.40

RECOMENDACIONES DE USO

- Excelente para edificaciones verticales, residenciales y proyectos en general que busquen aprovechamiento de los espacios.

707390FFGAS Codo oreja 90° reducción rosca hembra GAS.



CARACTERÍSTICAS:

- Transporte de Gas LP y Gas Natural.
- Material Anticorrosivo: Total resistencia a la corrosión, a los materiales de construcción y a los principales compuestos químicos lo cual permite ser usado para gran variedad de aplicaciones.
- Instalación sencilla.
- Protección UV: Alto grado de protección contra Rayos UV ya que el pigmento a base de "Carbon Blake" permite su instalación en interiores y exteriores.
- Cuerpo de latón.



¿CÓMO SE LEEN LAS CONEXIONES?
Ejemplo: 711RGAS.101310
modelo A B C



MODELO	MEDIDA	MMV	PCM	\$ UNITARIO	\$ MENUDEO	\$ MAYOREO
.101310	3/8"x1/2"x3/8"	1	40	\$191.14	\$146.00	\$129.00

RECOMENDACIONES DE USO

- Excelente para edificaciones verticales, residenciales y proyectos en general que busquen aprovechamiento de los espacios.

711GAS Tee GAS.



CARACTERÍSTICAS:

- Transporte de Gas LP y Gas Natural.
- Material Anticorrosivo: Total resistencia a la corrosión, a los materiales de construcción y a los principales compuestos químicos lo cual permite ser usado para gran variedad de aplicaciones.
- Instalación sencilla.
- Protección UV: Alto grado de protección contra Rayos UV ya que el pigmento a base de "Carbon Blake" permite su instalación en interiores y exteriores.
- Cuerpo de latón.



MODELO	MEDIDA	MMV	PCM	\$ UNITARIO	\$ MENUDEO	\$ MAYOREO
.10	3/8"	1	120	\$127.85	\$97.20	\$86.00
.13	1/2"	1	80	\$217.66	\$166.00	\$146.00
.19	3/4"	1	40	\$302.42	\$230.00	\$203.00
.25	1"	1	24	\$473.77	\$361.00	\$318.00

RECOMENDACIONES DE USO

- Excelente para edificaciones verticales, residenciales y proyectos en general que busquen aprovechamiento de los espacios.

711RGAS Tee reducción GAS.



CARACTERÍSTICAS:

- Transporte de Gas LP y Gas Natural.
- Material Anticorrosivo: Total resistencia a la corrosión, a los materiales de construcción y a los principales compuestos químicos lo cual permite ser usado para gran variedad de aplicaciones.
- Instalación sencilla.
- Protección UV: Alto grado de protección contra Rayos UV ya que el pigmento a base de "Carbon Blake" permite su instalación en interiores y exteriores.
- Cuerpo de latón.



¿CÓMO SE LEEN LAS CONEXIONES?
Ejemplo: 711RGAS.101310
modelo A B C



MODELO	MEDIDA	MMV	PCM	\$ UNITARIO	\$ MENUDEO	\$ MAYOREO
.101310	3/8" x 1/2" x 3/8"	1	100	\$135.49	\$103.00	\$91.00
.131010	1/2" x 3/8" x 3/8"	1	60	\$155.79	\$119.00	\$105.00
.131013	1/2" x 3/8" x 1/2"	1	80	\$174.11	\$133.00	\$117.00
.131310	1/2" x 1/2" x 3/8"	1	60	\$174.11	\$133.00	\$117.00
.131913	1/2" x 3/4" x 1/2"	1	64	\$240.54	\$183.00	\$162.00
.191313	3/4" x 1/2" x 1/2"	1	40	\$262.48	\$200.00	\$176.00
.191319	3/4" x 1/2" x 3/4"	1	32	\$285.43	\$217.00	\$192.00
.191019	3/4" x 3/8" x 3/4"	1	40	\$254.29	\$194.00	\$171.00
.251919	1" x 3/4" x 3/4"	1	20	\$414.54	\$316.00	\$278.00
.251925	1" x 3/4" x 1"	1	20	\$366.10	\$279.00	\$246.00

RECOMENDACIONES DE USO

- Excelente para edificaciones verticales, residenciales y proyectos en general que busquen aprovechamiento de los espacios.

ST03 Soporte clip plástico para multicapa.



CARACTERÍSTICAS:

- Transporte de Gas LP y Gas Natural.
- Material Anticorrosivo: Total resistencia a la corrosión, a los materiales de construcción y a los principales compuestos químicos lo cual permite ser usado para gran variedad de aplicaciones.
- Instalación sencilla.
- Protección UV: Alto grado de protección contra Rayos UV ya que el pigmento a base de "Carbon Blake" permite su instalación en interiores y exteriores.
- Cuerpo de plástico.



EMPAQUE:



MODELO	MEDIDA	MMV	PCM	\$ UNITARIO	\$ MENUDEO	\$ MAYOREO
.19	3/4"	1	160	\$5.39	\$4.10	\$3.62
.25	1"	1	120	\$7.27	\$5.53	\$4.90

RECOMENDACIONES DE USO

• Excelente para edificaciones verticales, residenciales y proyectos en general que busquen aprovechamiento de los espacios.

ST03A Soporte de aluminio para multicapa.



CARACTERÍSTICAS:

- Transporte de Gas LP y Gas Natural.
- Material Anticorrosivo: Total resistencia a la corrosión, a los materiales de construcción y a los principales compuestos químicos lo cual permite ser usado para gran variedad de aplicaciones.
- Instalación sencilla.
- Protección UV: Alto grado de protección contra Rayos UV ya que el pigmento a base de "Carbon Blake" permite su instalación en interiores y exteriores.
- Cuerpo de aluminio.



EMPAQUE:



MODELO	MEDIDA	MMV	PCM	\$ UNITARIO	\$ MENUDEO	\$ MAYOREO
.10	3/8"	1	180	\$23.56	\$18.00	\$15.80
.13	1/2"	1	140	\$28.17	\$21.50	\$19.00
.19	3/4"	1	100	\$31.46	\$24.00	\$21.10
.25	1"	1	80	\$39.05	\$29.70	\$26.20

RECOMENDACIONES DE USO

• Excelente para edificaciones verticales, residenciales y proyectos en general que busquen aprovechamiento de los espacios.

712TGAS Tee rosca hembra GAS.



CARACTERÍSTICAS:

- Transporte de Gas LP y Gas Natural.
- Material Anticorrosivo: Total resistencia a la corrosión, a los materiales de construcción y a los principales compuestos químicos lo cual permite ser usado para gran variedad de aplicaciones.
- Instalación sencilla.
- Protección UV: Alto grado de protección contra Rayos UV ya que el pigmento a base de "Carbon Blake" permite su instalación en interiores y exteriores.
- Cuerpo de latón.



Ejemplo: 711RGAS.101310
modelo A B C



EMPAQUE:



MODELO	MEDIDA	MMV	PCM	\$ UNITARIO	\$ MENUDEO	\$ MAYOREO
.101310	3/8"x1/2"x3/8"	1	100	\$123.72	\$94.10	\$83.00
.131313	1/2"x1/2"x1/2"	1	80	\$199.01	\$152.00	\$134.00

RECOMENDACIONES DE USO

• Excelente para edificaciones verticales, residenciales y proyectos en general que busquen aprovechamiento de los espacios.

713TGAS Tee rosca macho GAS.



CARACTERÍSTICAS:

- Transporte de Gas LP y Gas Natural.
- Material Anticorrosivo: Total resistencia a la corrosión, a los materiales de construcción y a los principales compuestos químicos lo cual permite ser usado para gran variedad de aplicaciones.
- Instalación sencilla.
- Protección UV: Alto grado de protección contra Rayos UV ya que el pigmento a base de "Carbon Blake" permite su instalación en interiores y exteriores.
- Cuerpo de latón.



Ejemplo: 711RGAS.101310
modelo A B C



EMPAQUE:



MODELO	MEDIDA	MMV	PCM	\$ UNITARIO	\$ MENUDEO	\$ MAYOREO
.101310	3/8" x 1/2" x 3/8"	1	100	\$137.49	\$105.00	\$92.20
.131313	1/2" x 1/2" x 1/2"	1	80	\$210.78	\$161.00	\$142.00
.191919	3/4" x 3/4" x 3/4"	1	20	\$329.91	\$251.00	\$222.00

RECOMENDACIONES DE USO

• Excelente para edificaciones verticales, residenciales y proyectos en general que busquen aprovechamiento de los espacios.

02GAS Avellanador de tubería GAS.



CARACTERÍSTICAS:

- Material: plástico.
- Instalación sencilla.



EMPAQUE:



MODELO	MEDIDA	MMV	PCM	\$ UNITARIO	\$ MENUDEO	\$ MAYOREO
.01	3/8", 1/2", 3/4"	1	180	\$295.54	\$225.00	\$199.00
.02	3/4", 1"	1	100	\$389.46	\$296.00	\$261.00

RECOMENDACIONES DE USO

• Utilice la punta del avellanador que corresponda al diámetro de la tubería.

04GAS Doblador externo de tubería GAS.



CARACTERÍSTICAS:

- Material: plástico.
- Instalación sencilla.



EMPAQUE:



MODELO	MEDIDA	MMV	PCM	\$ UNITARIO	\$ MENUDEO	\$ MAYOREO
.10	3/8"	1	36	\$354.38	\$270.00	\$238.00
.13	1/2"	1	24	\$462.95	\$352.00	\$311.00
.19	3/4"	1	12	\$453.16	\$345.00	\$304.00
.25	1"	1	6	\$609.65	\$464.00	\$409.00

RECOMENDACIONES DE USO

• Utilice el doblador que corresponda al diámetro de la tubería.

01GAS Pinza de instalación tubería GAS.



CARACTERÍSTICAS:

- Cuerpo de acero.
- Mango de plástico para un mejor agarre.
- Con mango ajustable, compatibles con dados: 1/2", 3/8", 3/4", 1".
- Peso: 3.8 kg.
- Incluye caja tipo portafolio para el manejo más fácil de la Termofusora.



MODELO	MMV	PCM	\$ UNITARIO	\$ MENUDEO	\$ MAYOREO
01GAS	1	5	\$3,873.72	\$2,945.00	\$2,596.00

 **RECOMENDACIONES DE USO**

- El largo del mango es ajustable para ejercer una mejor presión al momento de realizar el prensado.

DGAS Dado para pinza de instalación GAS.



CARACTERÍSTICAS:

- Instalación sencilla.
- Disponible: 3/8", 1/2", 3/4" y 1".



MODELO	MEDIDA	MMV	PCM	\$ UNITARIO	\$ MENUDEO	\$ MAYOREO
.10	3/8"	1	96	\$479.28	\$365.00	\$322.00
.13	1/2"	1	96	\$479.28	\$365.00	\$322.00
.19	3/4"	1	96	\$479.28	\$365.00	\$322.00
.25	1"	1	96	\$479.28	\$365.00	\$322.00

 **RECOMENDACIONES DE USO**

- Intercambie los dados para el ajuste deseado.



SISTEMAS DE TUBERÍA

CONEXIONES

URREA®
Tecnología para vivir el agua

urrea.mx



700 Cople cobre a cobre.



CARACTERÍSTICAS:

- Material: Bronce.
- Instalación: Cobre a cobre.

MODELO	MEDIDA	MMV	PCM	\$ UNITARIO	\$ MENUDEO	\$ MAYOREO
.13	1/2"	200	800	\$31.37	\$23.90	\$21.10

RECOMENDACIONES DE USO

- Reparación y/o extensión de tuberías.

701 Cople cobre a cobre.



CARACTERÍSTICAS:

- Material: Bronce.
- Instalación: ranurado cobre a cobre interiores.

MODELO	MEDIDA	MMV	PCM	\$ UNITARIO	\$ MENUDEO	\$ MAYOREO
.13	1/2"	100	800	\$34.83	\$26.50	\$23.40
.38	1 1/2"	10	120	\$113.71	\$86.50	\$76.20

RECOMENDACIONES DE USO

- Reparación y/o extensión de tuberías.

7012 Cople reducción cobre exterior a cobre interior.



CARACTERÍSTICAS:

- Material: Bronce.
- Instalación: reducción bushing cobre exterior a cobre interior.

MODELO	MEDIDA	MMV	PCM	\$ UNITARIO	\$ MENUDEO	\$ MAYOREO
.5125	2" x 1"	10	60	\$268.00	\$204.00	\$180.00

RECOMENDACIONES DE USO

- Reparación y/o extensión de tuberías.

703 Cople cobre interior a hierro interior.



CARACTERÍSTICAS:

- Material: Bronce.
- Instalación: Cobre interior a hierro interior.

MODELO	MEDIDA	MMV	PCM	\$ UNITARIO	\$ MENUDEO	\$ MAYOREO
.13	1/2"	100	400	\$57.10	\$43.40	\$38.30
.32	1 1/4"	10	80	\$180.95	\$138.00	\$122.00

RECOMENDACIONES DE USO

- Conexión que permite la instalación de accesorios con rosca macho al sistema.

704 Cople cobre interior a hierro exterior.



CARACTERÍSTICAS:

- Material: Bronce.
- Instalación: Cobre interior a hierro exterior.

MODELO	MEDIDA	MMV	PCM	\$ UNITARIO	\$ MENUDEO	\$ MAYOREO
.13	1/2"	200	600	\$43.49	\$33.10	\$29.20
.64	2 1/2"	5	40	\$1,017.00	\$773.00	\$682.00
.75	3"	5	25	\$1,387.00	\$1,055.00	\$930.00

RECOMENDACIONES DE USO

- Conexión que permite la instalación de accesorios con rosca hembra al sistema.

70645 Codo 45° cobre a cobre interiores.



CARACTERÍSTICAS:

- Material: Bronce.
- Instalación: Cobre interior.

MODELO	MEDIDA	MMV	PCM	\$ UNITARIO	\$ MENUDEO	\$ MAYOREO
.38	1 1/2"	10	70	\$187.37	\$143.00	\$126.00

RECOMENDACIONES DE USO

- Cambio de dirección en tubería de cobre.

70790 Codo 90° cobre a cobre interior.



CARACTERÍSTICAS:

- Material: Bronce.
- Instalación: Cobre a cobre interior.

MODELO	MEDIDA	MMV	PCM	\$ UNITARIO	\$ MENUDEO	\$ MAYOREO
.13	1/2"	200	600	\$42.63	\$32.40	\$28.60
.19	3/4"	100	200	\$89.51	\$68.10	\$60.00
.32	1 1/4"	10	100	\$139.32	\$106.00	\$94.00
.38	1 1/2"	10	70	\$198.59	\$151.00	\$134.00
.75	3"	5	10	\$979.00	\$745.00	\$656.00

RECOMENDACIONES DE USO

- Cambio de dirección en tubería de cobre.

70799 Codo 90° reducción cobre interior a hierro exterior.



CARACTERÍSTICAS:

- Material: Bronce.
- Instalación: Cobre interior a hierro interior

MODELO	MEDIDA	MMV	PCM	\$ UNITARIO	\$ MENUDEO	\$ MAYOREO
.13	1/2"	100	300	\$81.56	\$62.00	\$55.00

RECOMENDACIONES DE USO

- Cambio de dirección y diámetro en tubería de cobre.

711 Tee cobre a cobre interiores.



CARACTERÍSTICAS:

- Material: Bronce.
- Instalación: Cobre a cobre a cobre interior.

MODELO	MEDIDA	MMV	PCM	\$ UNITARIO	\$ MENUDEO	\$ MAYOREO
.13	1/2"	100	300	\$62.53	\$47.60	\$42.00
.32	1 1/4"	10	70	\$279.00	\$213.00	\$187.00
.75	3"	5	10	\$1,847.00	\$1,404.00	\$1,238.00
.99	4"	5	5	\$4,651.00	\$3,535.00	\$3,117.00

RECOMENDACIONES DE USO

- Unión de 3 tramos de tubería de cobre.

711R Tee reducción cobre a cobre interiores.



CARACTERÍSTICAS:

- Material: Bronce.
- Instalación: Cobre a cobre a cobre interior.

MODELO	MEDIDA	MMV	PCM	\$ UNITARIO	\$ MENUDEO	\$ MAYOREO
.251325	1" x 1/2" x 1"	10	110	\$180.95	\$138.00	\$122.00
.382525	1 1/2" x 1" x 1"	10	70	\$441.00	\$336.00	\$296.00
.383813	1 1/2" x 1 1/2" x 1/2"	10	80	\$441.00	\$336.00	\$296.00

RECOMENDACIONES DE USO

- Unión de 3 tramos de tubería de cobre con diferentes diámetros.

712T Tee cobre a cobre a hierro interiores.



CARACTERÍSTICAS:

- Material: Bronce.
- Instalación: Cobre a cobre a hierro interior.

MODELO	MEDIDA	MMV	PCM	\$ UNITARIO	\$ MENUDEO	\$ MAYOREO
.13	1/2"	50	250	\$133.54	\$102.00	\$90.00

RECOMENDACIONES DE USO

- Permite la unión soldable de 2 tramos de tubería de cobre y la instalación de accesorios o tubería con rosca macho.

714 Tee cobre a hierro a cobre interiores.



CARACTERÍSTICAS:

- Material: Bronce.
- Instalación: Cobre a hierro a cobre interior.

MODELO	MEDIDA	MMV	PCM	\$ UNITARIO	\$ MENUDEO	\$ MAYOREO
.51	2"	10	20	\$1,309.00	\$995.00	\$878.00

RECOMENDACIONES DE USO

- Permite la unión soldable de 2 tramos de tubería de cobre y la instalación de accesorios o tubería con rosca macho.

733 Tuercas unión cobre exterior a cobre interior.



CARACTERÍSTICAS:

- Material: Bronce.
- Instalación: Cobre a cobre interior.

MODELO	MEDIDA	MMV	PCM	\$ UNITARIO	\$ MENUDEO	\$ MAYOREO
.32	1 1/4"	5	35	\$470.00	\$358.00	\$315.00

RECOMENDACIONES DE USO

- Unión de dos tramos de tubería que permite desmontar para mantenimiento, instalación.



FILTROS DE AGUA

URREA®
Tecnología para vivir el agua

urrea.mx

PSE Pre filtro de sedimentos.



EMPAQUE:



CARACTERÍSTICAS:

- Pre-Filtro para uso doméstico, precisión de filtrado 80 Micras.
- Filtra impurezas y sedimentos de la red agua potable.
- Conexión de entrada y salida de 1/2" NPT, rosca de latón.
- Cartucho de acero inoxidable 316 resistente y fácil de limpiar.
- Cuerpo transparente que permite visualizar el estado del cartucho y efectuar el mantenimiento oportuno.
- Incluye: Válvula de purga y herramienta para mantenimiento.
- Temperatura de trabajo: 5-45° C.
- Presión de trabajo: 1.02 Kg/cm² - 8.16 Kg/cm².



CÓDIGO	MMV	PCM	\$ UNITARIO	\$ MENUDEO	\$ MAYOREO
PSE	1	24	\$542.00	\$412.00	\$364.00

RECOMENDACIONES DE USO

- Al instalar es importante tomar en cuenta la flecha que indica es sentido de flujo de agua.
- Funciona únicamente con la red agua potable.
- Alta precisión de filtración, bloques de arena, limo y partículas de óxido.
- Se recomienda al menos una vez al mes retirar el cartucho y lavar.

PFC Pre filtro para cisterna.



EMPAQUE:



CARACTERÍSTICAS:

- Evita obstrucción en tuberías generadas por grandes partículas de sedimentos.
- Conexión de entrada y salida de 1/2" NPT, rosca de plástico.
- Vida útil 10,000 usos, cuenta con cartucho refaccionable.
- Material del cartucho:
 - Polipropileno.
 - Carbón.
 - Nylon.
 - PVC.
- Temperatura de trabajo: 5-45° C.
- Presión máxima de trabajo: 6.33 Kg/cm².
- Incluye Herramienta de mantenimiento.



CÓDIGO	MMV	PCM	\$ UNITARIO	\$ MENUDEO	\$ MAYOREO
PFC	1	4	\$1,670.00	\$1,270.00	\$1,119.00

RECOMENDACIONES DE USO

- Funciona únicamente con la red agua potable.
- Recuerde que el botón liberador de presión va hacia el flujo de agua.

FBT2 Filtro bajo tarja 2 filtros.



EMPAQUE:



CARACTERÍSTICAS:

- Purificador de 2 etapas, agua pura libre de bacterias, olores y sabores en 2 fases
- Instalación bajo tarja y sobre tarja.
- Filtros de cambio rápido.
- Filtro de sedimento PP: Remueve grandes partículas en el agua; se recomienda cambiar de 3 a 6 meses.
- Filtro de carbón en bloque: Elimina cualquier organismo, cloro y olores; se recomienda cambiar de 6 a 12 meses.
- Cartuchos refaccionables.
- Temperatura de trabajo: 4-38° C.
- Presión de trabajo: 1.02 Kg/cm² - 3.06 Kg/cm².
- Incluye grifo de acero inoxidable, válvula de alimentación y mangueras de instalación.



CÓDIGO	MMV	PCM	\$ UNITARIO	\$ MENUDEO	\$ MAYOREO
FBT2	1	5	\$1,461.00	\$1,111.00	\$979.00

RECOMENDACIONES DE USO

- Funciona únicamente con la red agua potable.
- Al elegir una ubicación para la unidad, recuerde tener fácil acceso a la línea de agua fría, tubería de drenaje, la toma de corriente y suficiente espacio para cambiar los filtros.

SFOI Sistema de filtración por ósmosis inversa.



EMPAQUE:



CARACTERÍSTICAS:








- Sistema de purificación por ósmosis inversa.
- 5 Fases de filtrado, elimina bacterias, sedimentos, metales pesados, salinidad, olores y sabores, obteniendo agua pura.
- Para instalación bajo tarja.
- 5 niveles de filtrado:
 - 1-Filtro fibra hilada PP - Remueve grandes partículas en el agua; se recomienda cambiar el filtro de 6 a 12 meses
 - 2-Filtro carbón granular - Elimina organismos, cloro y olores; se recomienda cambiar de 6 a 12 meses
 - 3-Filtro carbón en bloque - Elimina cualquier organismo, cloro y olores; se recomienda cambiar de 6 a 12 meses
 - 4-Membrana de ósmosis inversa - elimina bacterias, sedimentos, metales pesados salinidad; se recomienda cambiar cada 24 meses.
 - 5-Filtro de carbón en línea - Ajusta el sabor del agua potable; se recomienda cambiar cada 12 meses.
- Cartuchos refaccionables.
- Temperatura de trabajo: 5-45° C.
- Presión de trabajo: 1.02 Kg/cm² - 3.06 Kg/cm².
- Tanque con capacidad de 12 litros.
- Incluye grifo de acero inoxidable, válvula de alimentación y mangueras de instalación.
- Funciona únicamente con la red agua potable.



RECOMENDACIONES DE USO

- Funciona únicamente con la red agua potable.

● ACTIVA ● DESCONTINUADA

REFACCIÓN	DESCRIPCIÓN	FIG. COMPATIBLES	MMV	PCM	\$ DE LISTA	\$ MENUDEO	\$ MAYOREO
 R2800433	Filtro para cisterna jumbo.	● PFC	1	12	\$312.60	\$237.60	\$209.50
 R2800434	Filtro de sedimentos etapa 1 BT.	● FBT2	1	25	\$287.60	\$218.60	\$192.70
 R2800435	Filtro de carbón etapa 2 BT.	● FBT2	1	25	\$303.20	\$230.50	\$203.20
 R2800436	Filtro de sedimentos etapa 1 OI.	● SFOI	1	50	\$87.90	\$66.90	\$58.90
 R2800437	Filtro carbón granulado etapa 2 OI.	● SFOI	1	25	\$169.40	\$128.80	\$113.50
 R2800438	Filtro de carbón etapa 3 OI.	● SFOI	1	25	\$128.60	\$97.80	\$86.20
 R2800439	Membrana para Filtro OI.	● SFOI	1	25	\$433.80	\$329.70	\$290.70
 R2800440	Filtro de carbón OI.	● SFOI	1	25	\$182.10	\$138.40	\$122.10

VÁLVULAS URREA



CONSTRUCCIÓN



INDUSTRIALES



SISTEMAS INTEGRALES PARA EL MANEJO DEL AGUA

URREA es la única marca en México que ofrece sistemas integrales para el manejo del agua a través de soluciones y productos para la construcción, la industria y la instalación hidráulica.

Los sistemas integrales de URREA están fabricados con innovadora tecnología y con productos y materiales que cumplen con los más altos estándares de calidad mundial, como ISO-9001 : 2008, ANSI, MSS SP, NOM, NMX.

URREA te ofrece la certificación que un trabajo profesional como el tuyo requiere.



Válvulas para la construcción

Para control de fluidos ofreciendo las mayores prestaciones mecánicas y alta durabilidad.



Válvulas para la industria

Para trabajo de alta frecuencia de operación que demanda gran resistencia.



Tomas domiciliarias

Línea especializada en satisfacer las necesidades de infraestructura urbana.

TECNOLOGÍAS VÁLVULAS



Sellos Cero Fugas®

Por la calidad de los sellos y sus distintos tipos de cierre, adecuados a cualquier necesidad, aseguramos cero fugas.



Cierre Power Safe®

Por la gran calidad de los cierres Power Safe y su ergonomía, aseguramos el fácil y correcto cierre sin sentir transferencia de calor.



URREA Resistente®

Gracias a su alta y exacta aleación de metales, excedemos la norma internacional de calidad, por lo que te brindamos mayor durabilidad y resistencia.



URREA garantiza Calidad Suprema en su portafolio de soluciones frente y detrás del muro.

- Diseño de vanguardia
- Fácil instalación
- Durabilidad
- Servicio post venta
- Respaldo de garantía
- El más amplio stock de refacciones

Infraestructura:

- La planta de grifería más moderna de América Latina
- Equipos automatizados
- La cromadora tecnológicamente más avanzada en la industria de grifería a nivel latinoamérica.
- La mayor capacidad de producción de válvulas de bronce en América Latina.
- URREA es la única empresa en México en fabricar productos con bajo contenido de plomo, los cuales cumplen con la norma americana NSF 61-9.

El laboratorio de investigación y calidad URREA ha sido acreditado por la Entidad Mexicana de Acreditación (EMA)

Esta certificación posiciona al laboratorio URREA como el de mayor importancia en el sector privado y entre los 3 laboratorios más importantes del sector agua.

Premios y certificaciones

Responsabilidad empresarial



Certificaciones de producto



Premios y reconocimientos



¿CÓMO SELECCIONAR UNA VÁLVULA?

Por función

SÓLO ABRIR O CERRAR EL PASO

Esta función ocurre en aquellas líneas donde es necesario que permanezca todo el tiempo totalmente abierto o cerrado el paso del fluido. Se puede recurrir a válvulas de compuerta, de esfera o de tipo macho.



REGULAR EL FLUJO

Es aquel servicio donde es necesario regular la salida del fluido para ajustarse a las necesidades de un proceso y variar la dotación de fluidos que se requiera.

Para esta función se diseñaron las válvulas de globo que, por su diseño interno y disco asiento, son las únicas que permiten regular el paso de un fluido sin maltratar las partes de la válvula; esto se logra cambiando de dirección el fluido en la parte interna de la válvula.



FLUJO EN UN SOLO SENTIDO

Es el servicio donde se necesita el paso del fluido en un solo sentido, evitando el retroceso del mismo; lo obtenemos mediante las válvulas de retención verticales, horizontales o de columpio.



Por prestaciones mecánicas

Las prestaciones mecánicas a considerar son:

- Presión
- Temperatura

Las presiones se manejan en base a dos grupos de válvulas, industriales y de construcción.

	SWP*	WOG**
Válvulas Industriales	90 lbs/plg ² - 6.3 kg/cm ² hasta 350 lbs/plg ² - 24.5 kg/cm ²	100 lbs/plg ² - 7 kg/cm ² hasta 1000 lbs/plg ² - 70 kg/cm ²
Válvulas Construcción	90 lbs/plg ² - 6.3 kg/cm ² hasta 150 lbs/plg ² - 10.5 kg/cm ²	100 lbs/plg ² - 7 kg/cm ² hasta 600 lbs/plg ² - 42 kg/cm ²

Por resistencia a la temperatura se puede seleccionar desde 180 °F - 82 °C hasta 550 °F - 288 °C, contando con válvulas de retención, esfera, compuerta, globo y macho.

Todas las válvulas están fabricadas en "bronce" que es una aleación de cobre con estaño, es el material con mayor resistencia a la abrasión. Nuestras válvulas tienen un 80% de cobre.

* SWP.: Presión de vapor de agua / ** W.O.G.: Agua, aceite, gas (aire)

Por fluido

BRONCE A BRONCE

Ideal para manejar fluidos limpios que no contengan partículas en suspensión más duras que el bronce que puedan dañar el área de sello.

CUPRONÍQUEL A BRONCE

Esta relación es una buena selección en donde se requiere de frecuencia de operación, apertura y cierre con fluidos limpios.

TEFLÓN A BRONCE

Es una buena selección en donde se requiere frecuencia de operación, así como para manejar fluidos con temperaturas hasta los 186° C. El teflón es un material que se considera más plástico que resiliente* y es prácticamente inerte al ataque de cualquier tipo de fluido.

BUNANITRILO A BRONCE

El Buna N es un hule nitroso que se utiliza para brindar un asentamiento o sello tipo resilente*; su combinación en este tipo de cierre es compatible con la mayoría de aplicaciones en aire, gas LP, agua y aceite ligero, hasta un rango de 82 a 93 °C, por lo que no es recomendable para líneas de vapor.

ACERO INOXIDABLE A ACERO INOXIDABLE

Es un cierre con una dureza de 500° brinel**, altamente recomendable para servicios severos; ya que permite trabajar con fluidos sólidos en suspensión y abrasivos.

LATÓN A TEFLÓN

Este tipo de cierres los encontramos en la mayor parte de las válvulas de esfera y esta combinación se adapta a muchos tipos de servicios, por lo que genera gran adaptabilidad para distintos tipos de uso: altas temperaturas, alta frecuencia de operación, altas presiones, entre otros.

*Resiliente: Es la propiedad de un material para adaptarse al área que lo contiene.

**Brinel: Es un estándar de medición de dureza de materiales.

Línea hogar

Productos ideales para instalación en viviendas y otros complejos residenciales.



VÁLVULAS

DE CONSTRUCCIÓN



URREA[®]
Tecnología para vivir el agua

urreea.mx

482 Mezcladora de empotrar "TRIPLEX" para regadera y tina.



CARACTERÍSTICAS:

- Material: Cuerpo de bronce, alta resistencia a la corrosión.
- Instalación: Roscable.
- Cartucho: Vástago ascendente.
- Compatible con: R470078 Cartucho 312.
- No incluye manerales.
- Tapa protectora para el proceso de construcción.



MODELO	MEDIDA	MMV	PCM	\$ UNITARIO	\$ MENUDEO	\$ MAYOREO
482	1/2"	1	15	\$2,476.00	\$1,882.00	\$1,659.00

RECOMENDACIONES DE USO

- Ideal para instalación de regadera y tina.
- Complementa tu instalación con manerales URREA.

452 Mezcladora de empotrar para regadera o tina.



CARACTERÍSTICAS:

- Material: Cuerpo de bronce, alta resistencia a la corrosión.
- Instalación: Roscable.
- Cartucho: Vástago ascendente.
- Compatible con: R470078 Cartucho 312.
- No incluye manerales.
- Tapa protectora para el proceso de construcción.



MODELO	MEDIDA	MMV	PCM	\$ UNITARIO	\$ MENUDEO	\$ MAYOREO
452	1/2"	1	25	\$1,810.00	\$1,376.00	\$1,213.00

RECOMENDACIONES DE USO

- Ideal para instalación de regadera y tina.
- Complementa tu instalación con manerales URREA.

452PEXQG Mezcladora de empotrar PEX para regadera y tina.



CARACTERÍSTICAS:

- Material: Cuerpo de bronce, alta resistencia a la corrosión.
- Instalación: Con anillos para tubería PEX.
- Cartucho: Vástago ascendente.
- Compatible con: R470085 Cartucho 459.
- Incluye manerales con chapetón QUEEN.
- Tapa protectora para el proceso de construcción.
- *Hasta agotar existencias.*



MODELO	MEDIDA	MMV	PCM	\$ UNITARIO	\$ MENUDEO	\$ MAYOREO
452PEXQG	1/2"	1	15	\$1,336.95	\$1,017.00	\$896.00

RECOMENDACIONES DE USO

- Complementa instalación de sistema PEX.
- Complementa tu instalación con manerales URREA.

9052 Juego de llaves de empotrar roscables.



CARACTERÍSTICAS:

- Material: Cuerpo de bronce, alta resistencia a la corrosión.
- Instalación: Roscable.
- Cartucho: 1/4 de vuelta reversible, permite tener funcionamiento izquierdo o derecho.
- Compatible con: R280046 Cartucho reversible.
- No incluye manerales.
- Indicador de sentido de flujo para correcta instalación.
- Indicador para profundidad recomendada de instalación.
- Tapa protectora para el proceso de construcción.
- Incluye 2 llaves de empotrar.



MODELO	MEDIDA	MMV	PCM	\$ UNITARIO	\$ MENUDEO	\$ MAYOREO
9052	1/2"	1	30	\$1,257.00	\$956.00	\$843.00

RECOMENDACIONES DE USO

- Ideal para instalación de manerales palanca o cruceta.
- Complementa tu instalación con manerales URREA.

9652 Juego de llaves de empotrar soldables.



CARACTERÍSTICAS:

- Material: Cuerpo de bronce, alta resistencia a la corrosión.
- Instalación: Soldable.
- Cartucho: 1/4 de vuelta reversible, permite tener funcionamiento izquierdo o derecho.
- Compatible con: R280046. Cartucho reversible
- No incluye manerales.
- Indicador de sentido de flujo para correcta instalación.
- Indicador para profundidad recomendada de instalación.
- Tapa protectora para el proceso de construcción
- Incluye 2 llaves de empotrar.



MODELO	MEDIDA	MMV	PCM	\$ UNITARIO	\$ MENUDEO	\$ MAYOREO
9652	1/2"	1	30	\$1,238.00	\$941.00	\$830.00

RECOMENDACIONES DE USO

- Ideal para instalación de manerales palanca o cruceta.
- Complementa tu instalación con manerales URREA.

52QG Juego de llaves de empotrar roscables.



CARACTERÍSTICAS:

- Material: Cuerpo de bronce, alta resistencia a la corrosión.
- Instalación: Roscable.
- Cartucho: Vástago ascendente.
- Compatible con: R470078 Cartucho 312.
- Incluye manerales con chapetón QUEEN.
- Indicador de sentido de flujo para correcta instalación.
- Indicador para profundidad recomendada de instalación.
- Tapa protectora para el proceso de construcción.
- Incluye 2 llaves de empotrar.



MODELO	MEDIDA	MMV	PCM	\$ UNITARIO	\$ MENUDEO	\$ MAYOREO
52QG	1/2"	1	20	\$1,168.00	\$888.00	\$783.00

RECOMENDACIONES DE USO

- Ideal para instalación de manerales palanca o cruceta.
- Complementa tu instalación con manerales URREA.

65206 Juego de llaves de empotrar soldables.



CARACTERÍSTICAS:

- Material: Cuerpo de bronce, alta resistencia a la corrosión.
- Instalación: Soldable.
- Cartucho: Vástago ascendente.
- Compatible con: R470078 Cartucho 312.
- Incluye manerales con chapetón QUEEN.
- Indicador de sentido de flujo para correcta instalación.
- Indicador para profundidad recomendada de instalación.
- Tapa protectora para el proceso de construcción.
- Incluye 2 llaves de empotrar.



MODELO	MEDIDA	MMV	PCM	\$ UNITARIO	\$ MENUDEO	\$ MAYOREO
65206	1/2"	1	20	\$1,109.00	\$843.00	\$744.00

 **RECOMENDACIONES DE USO**

- Ideal para instalación de manerales palanca o cruceta.
- Complementa tu instalación con manerales URREA.

526R Llaves de empotrar gdes.V.A roscables.



CARACTERÍSTICAS:

- Material: Cuerpo de bronce, alta resistencia a la corrosión.
- Instalación: Roscable.
- Cartucho: Vástago ascendente
- Compatible con: R470078 Cartucho 312.
- No incluye manerales.
- Indicador de sentido de flujo para correcta instalación.
- Indicador para profundidad recomendada de instalación.
- Tapa protectora para el proceso de construcción.
- Incluye 2 llaves de empotrar.



MODELO	MEDIDA	MMV	PCM	\$ UNITARIO	\$ MENUDEO	\$ MAYOREO
526R	1/2"	1	16	\$881.00	\$670.00	\$591.00

 **RECOMENDACIONES DE USO**

- Más del doble de hilos que los tradicionales y cuerpo más robusto, recomendado para la instalación con acabados de mayor espesor.
- Complementa tu instalación con manerales URREA.

526S Llaves de empotrar gdes. V.A. soldables.



CARACTERÍSTICAS:

- Material: Cuerpo de bronce, alta resistencia a la corrosión.
- Instalación: Soldable.
- Cartucho: Vástago ascendente.
- Compatible con: R470078 Cartucho 312.
- No incluye manerales.
- Indicador de sentido de flujo para correcta instalación.
- Indicador para profundidad recomendada de instalación.
- Tapa protectora para el proceso de construcción.
- Incluye 2 llaves de empotrar.



MODELO	MEDIDA	MMV	PCM	\$ UNITARIO	\$ MENUDEO	\$ MAYOREO
526S	1/2"	1	16	\$881.00	\$670.00	\$591.00

 **RECOMENDACIONES DE USO**

- Más del doble de hilos que los tradicionales y cuerpo más robusto, recomendado para la instalación con acabados de mayor espesor.
- Complementa tu instalación con manerales URREA.

52 Juego de llaves de empotrar roscables.



CARACTERÍSTICAS:

- Material: Cuerpo de bronce, alta resistencia a la corrosión.
- Instalación: Roscable.
- Cartucho: Vástago ascendente
- Compatible con: R470078 Cartucho 312.
- No incluye manerales.
- Indicador de sentido de flujo para correcta instalación.
- Indicador para profundidad recomendada de instalación.
- Tapa protectora para el proceso de construcción.
- Incluye 2 llaves de empotrar.



MODELO	MEDIDA	MMV	PCM	\$ UNITARIO	\$ MENUDEO	\$ MAYOREO
52	1/2"	1	30	\$834.00	\$634.00	\$559.00

 **RECOMENDACIONES DE USO**

- Complementa tu instalación con manerales URREA.

652 Juego de llaves de empotrar soldables.



CARACTERÍSTICAS:

- Material: Cuerpo de bronce, alta resistencia a la corrosión.
- Instalación: Soldable.
- Cartucho: Vástago ascendente.
- Compatible con: R470078 Cartucho 312.
- No incluye manerales.
- Indicador de sentido de flujo para correcta instalación.
- Indicador para profundidad recomendada de instalación.
- Tapa protectora para el proceso de construcción.
- Incluye 2 llaves de empotrar.



MODELO	MEDIDA	MMV	PCM	\$ UNITARIO	\$ MENUDEO	\$ MAYOREO
652	1/2"	1	30	\$807.00	\$614.00	\$541.00

 **RECOMENDACIONES DE USO**

- Complementa tu instalación con manerales URREA.

52C Juego de llaves de empotrar compacta roscables.



CARACTERÍSTICAS:

- Material: Cuerpo de bronce, alta resistencia a la corrosión.
- Instalación: Roscable.
- Cartucho: Vástago ascendente.
- Compatible con: R470078 Cartucho 312.
- No incluye manerales.
- Indicador de sentido de flujo para correcta instalación.
- Indicador para profundidad recomendada de instalación.
- Tapa protectora para el proceso de construcción.
- Incluye 2 llaves de empotrar.



MODELO	MEDIDA	MMV	PCM	\$ UNITARIO	\$ MENUDEO	\$ MAYOREO
52C	1/2"	1	30	\$596.00	\$453.00	\$400.00

 **RECOMENDACIONES DE USO**

- Complementa tu instalación con manerales URREA.

652C Juego de llaves de empotrar compacta soldables.



CARACTERÍSTICAS:

- Material: Cuerpo de bronce, alta resistencia a la corrosión.
- Instalación: Soldable.
- Cartucho: Vástago ascendente.
- Compatible con: R470078 Cartucho 312.
- No incluye manerales.
- Indicador de sentido de flujo para correcta instalación.
- Indicador para profundidad recomendada de instalación.
- Tapa protectora para el proceso de construcción.
- Incluye 2 llaves de empotrar.



MODELO	MEDIDA	MMV	PCM	\$ UNITARIO	\$ MENUDEO	\$ MAYOREO
652C	1/2"	1	30	\$596.00	\$453.00	\$400.00

RECOMENDACIONES DE USO

- Complementa tu instalación con manerales URREA.

52PEX.13 Juego de llaves de empotrar para PEX.



CARACTERÍSTICAS:

- Material: Cuerpo de bronce, alta resistencia a la corrosión.
- Instalación: Con anillos para tubería PEX.
- Cartucho: Vástago ascendente.
- Compatible con: R470078 Cartucho 312.
- No incluye manerales.
- Indicador de sentido de flujo para correcta instalación.
- Indicador para profundidad recomendada de instalación.
- Tapa protectora para el proceso de construcción.
- Incluye 2 llaves de empotrar.
- Instalación: Con anillos para tubería PEX.



MODELO	MEDIDA	MMV	PCM	\$ UNITARIO	\$ MENUDEO	\$ MAYOREO
52PEX.13	1/2"	1	32	\$404.33	\$308.00	\$271.00

RECOMENDACIONES DE USO

- Complementa tu instalación con manerales URREA.

19 Llave de nariz profesional.



CARACTERÍSTICAS:

- Construcción.
- Llaves de jardín.
- Material: Cuerpo de bronce, alta resistencia a la corrosión.
- Cierre: A compresión.
- Presión de trabajo: 100 Lbs/pulg² - 7 kgf/cm².
- Temperatura de trabajo: 180° F - 82° C.
- Rosca de salida de 3/4"-11 1/2 NH.
- Rosca de entrada de 1/2"-14 NPT.
- 4 hilos para instalación más segura.



MODELO	MEDIDA	MMV	PCM	\$ UNITARIO	\$ MENUDEO	\$ MAYOREO
.13	1/2"	10	40	\$490.00	\$373.00	\$329.00
.19	3/4"	10	40	\$584.00	\$444.00	\$392.00

RECOMENDACIONES DE USO

- Para uso en exteriores / interiores.

191 Llave de nariz de 45° profesional.



CARACTERÍSTICAS:

- Construcción.
- Llaves de jardín.
- Material: Cuerpo de bronce, alta resistencia a la corrosión.
- Cierre: A compresión.
- Presión de trabajo: 100 Lbs/pulg² - 7 kgf/cm².
- Temperatura de trabajo: 180° F - 82° C.
- Rosca salida 3/4"-11 1/2 NH.
- Rosca de entrada de 1/2"-14 NPT.
- 4 hilos para instalación más segura.
- Ángulo de nariz 45°.



MODELO	MEDIDA	MMV	PCM	\$ UNITARIO	\$ MENUDEO	\$ MAYOREO
.13	1/2"	10	60	\$401.00	\$305.00	\$269.00

RECOMENDACIONES DE USO

- Para uso en exteriores / interiores.
- Ideal para optimización de espacios.

19N Llave de nariz semi compacta.



CARACTERÍSTICAS:

- Construcción.
- Llaves de jardín.
- Material: Cuerpo de bronce, alta resistencia a la corrosión.
- Cierre: A compresión.
- Presión de trabajo: 100 Lbs/pulg² - 7 kgf/cm².
- Temperatura de trabajo: 180° F - 82° C.
- Rosca salida 3/4"-11 1/2 NH.
- Rosca de entrada de 1/2"-14 NPT.
- 4 hilos para instalación más segura.



MODELO	MEDIDA	MMV	PCM	\$ UNITARIO	\$ MENUDEO	\$ MAYOREO
.13	1/2"	10	40	\$337.00	\$257.00	\$226.00
.19	3/4"	15	40	\$387.00	\$295.00	\$260.00

RECOMENDACIONES DE USO

- Para uso en exteriores / interiores.

19NC Llave de nariz compacta.



CARACTERÍSTICAS:

- Construcción.
- Llaves de jardín.
- Material: Cuerpo de bronce, alta resistencia a la corrosión.
- Cierre: A compresión.
- Presión de trabajo: 100 Lbs/pulg² - 7 kgf/cm².
- Temperatura de trabajo: 180° F - 82° C.
- Rosca salida 3/4"-11 1/2 NH.
- Rosca de entrada de 1/2"-14 NPT.
- 4 hilos para instalación más segura.



MODELO	MEDIDA	MMV	PCM	\$ UNITARIO	\$ MENUDEO	\$ MAYOREO
19NC.13	1/2"	10	60	\$217.00	\$165.00	\$146.00

RECOMENDACIONES DE USO

- Para uso en exteriores / interiores.

LMC01 Llave de nariz compacta.



CARACTERÍSTICAS:

- Construcción.
- Llaves de jardín.
- Material: Cuerpo de bronce, alta resistencia a la corrosión.
- Cierre: A compresión.
- Presión de trabajo: 100 Lbs/pulg² - 7 kgf/cm².
- Temperatura de trabajo: 180° F - 82° C.
- Rosca salida 3/4"-11 1/2 NH.
- Rosca de entrada de 1/2"-14 NPT.
- 4 hilos para instalación más segura.



MODELO	MEDIDA	MMV	PCM	\$ UNITARIO	\$ MENUEDO	\$ MAYOREO
.13	1/2"	15	80	\$142.77	\$109.00	\$96.00

-  **RECOMENDACIONES DE USO**
- Para uso en exteriores / interiores.

19C Llave de chorro para jardín compacta.



CARACTERÍSTICAS:

- Construcción.
- Llaves de jardín.
- Material: Cuerpo de latón con aleación que garantiza el mayor tiempo de vida útil.
- Cierre: A compresión.
- Presión de trabajo: 100 Lbs/pulg² - 7 kgf/cm².
- Temperatura de trabajo: 180° F - 82° C.
- Rosca salida 3/4"-11 1/2 NH.
- Rosca de entrada de 1/2"-14 NPT.
- 4 hilos para instalación más segura.
- Incluye difusor de chorro.



MODELO	MEDIDA	MMV	PCM	\$ UNITARIO	\$ MENUEDO	\$ MAYOREO
.13	1/2"	20	120	\$104.28	\$79.30	\$70.00

-  **RECOMENDACIONES DE USO**
- Para uso en exteriores / interiores.

18NC Llave de nariz compacta.



CARACTERÍSTICAS:

- Construcción.
- Llaves de jardín.
- Material: Cuerpo de bronce, alta resistencia a la corrosión.
- Cierre: A compresión.
- Presión de trabajo: 100 Lbs/pulg² - 7 kgf/cm².
- Temperatura de trabajo: 180° F - 82° C.
- Rosca salida 3/4"-11 1/2 NH.
- Rosca de entrada de 1/2"-14 NPT.
- 4 hilos para instalación más segura.



MODELO	MEDIDA	MMV	PCM	\$ UNITARIO	\$ MENUEDO	\$ MAYOREO
.13	1/2"	12	60	\$261.00	\$199.00	\$175.00

-  **RECOMENDACIONES DE USO**
- Para uso en exteriores / interiores.

21 Llave de jardín tipo esfera.



CARACTERÍSTICAS:

- Material: Cuerpo de latón con aleación que garantiza el mayor tiempo de vida útil.
- Cierre: 1/4 de vuelta, tipo esfera.
- Presión de trabajo: 100 Lbs/pulg² - 7 kgf/cm².
- Temperatura de trabajo: 180° F - 82° C.
- Rosca salida 3/4"-11 1/2 NH.
- Rosca de entrada de 1/2"-14 NPT.
- Paso completo.
- Cierre latón a teflón.
- Acabado: Niquelado, para mayor resistencia a la corrosión.



MODELO	MEDIDA	MMV	PCM	\$ UNITARIO	\$ MENUEDO	\$ MAYOREO
.13	1/2"	15	120	\$285.00	\$217.00	\$191.00

-  **RECOMENDACIONES DE USO**
- Para uso en exteriores / interiores.

19ED Llave de jardín tipo esfera.




CARACTERÍSTICAS:

- Material: Cuerpo de bronce, alta resistencia a la corrosión.
- Cierre: 1/4 de vuelta, tipo esfera.
- Presión de trabajo: 100 Lbs/pulg² - 7 kgf/cm².
- Temperatura de trabajo: 180° F - 82° C.
- Rosca salida 3/4"-11 1/2 NH.
- Rosca de entrada de 1/2"-14 NPT.
- Paso completo.
- Cierre latón a teflón.
- Acabado: Niquelado, para mayor resistencia a la corrosión.
- Incluye adaptador para manguera.



MODELO	MEDIDA	MMV	PCM	\$ UNITARIO	\$ MENUEDO	\$ MAYOREO
.13	1/2"	20	80	\$178.37	\$136.00	\$120.00

-  **RECOMENDACIONES DE USO**
- Para uso en exteriores / interiores.

19E Llave de jardín tipo esfera.



CARACTERÍSTICAS:

- Material: Cuerpo de latón con aleación que garantiza el mayor tiempo de vida útil.
- Cierre: 1/4 de vuelta, tipo esfera.
- Presión de trabajo: 100 Lbs/pulg² - 7 kgf/cm².
- Temperatura de trabajo: 180° F - 82° C.
- Rosca salida 3/4"-11 1/2 NH.
- Rosca de entrada de 1/2"-14 NPT.
- Paso completo.



MODELO	MEDIDA	MMV	PCM	\$ UNITARIO	\$ MENUEDO	\$ MAYOREO
.13	1/2"	1	40	\$246.00	\$187.00	\$165.00

-  **RECOMENDACIONES DE USO**
- Para uso en exteriores / interiores.

19CV Llave de jardín tipo esfera.



CARACTERÍSTICAS:

- Material: Cuerpo de latón con aleación que garantiza el mayor tiempo de vida útil.
- Cierre: 1/4 de vuelta, tipo esfera.
- Presión de trabajo: 100 Lbs/pulg² - 7 kgf/cm².
- Temperatura de trabajo: 180° F - 82° C.
- Rosca salida 3/4"-11 1/2 NH.
- Rosca de entrada de 1/2"-14 NPT.



EMPAQUE:



MODELO	MEDIDA	MMV	PCM	\$ UNITARIO	\$ MENUDEO	\$ MAYOREO
.13	1/2"	1	40	\$141.48	\$108.00	\$95.00

RECOMENDACIONES DE USO

- Para uso en exteriores / interiores.
- Ideal para operación en espacios reducidos.

19CD Llave de doble nariz cromada.



CARACTERÍSTICAS:

- Material: Cuerpo de latón con aleación que garantiza el mayor tiempo de vida útil.
- Cierre: A compresión



EMPAQUE:



MODELO	MEDIDA	MMV	PCM	\$ UNITARIO	\$ MENUDEO	\$ MAYOREO
19CD	1/2"	10	8	\$523.00	\$398.00	\$351.00

RECOMENDACIONES DE USO

- Para uso en exteriores / interiores.
- Ideal para instalación de lavadora o lavavajillas.

19CRD Llave de doble nariz recta, cromada.



CARACTERÍSTICAS:

- Material: Cuerpo de latón con aleación que garantiza el mayor tiempo de vida útil.
- Cierre: A compresión.



EMPAQUE:



MODELO	MEDIDA	MMV	PCM	\$ UNITARIO	\$ MENUDEO	\$ MAYOREO
19CRD	1/2"	1	8	\$523.00	\$398.00	\$351.00

RECOMENDACIONES DE USO

- Para uso en exteriores / interiores.
- Ideal para instalación de lavadora o lavavajillas.

19DC Llave de chorro cromada, con diseño de cruceta.



CARACTERÍSTICAS:

- Material: Cuerpo de latón con aleación que garantiza el mayor tiempo de vida útil.
- Cierre: 1/4 de vuelta.
- Presión de trabajo: 100 Lbs/pulg² - 7 kgf/cm².
- Rosca de entrada de 1/2"-14 NPT.
- Incluye chapetón.
- Incluye difusor de chorro.



EMPAQUE:



MODELO	ACABADO	MMV	PCM	\$ UNITARIO	\$ MENUDEO	\$ MAYOREO
19DC	1/2"	1	50	\$564.00	\$429.00	\$378.00

RECOMENDACIONES DE USO

- Para uso en exteriores / interiores.

19DP Llave de chorro cromada, con diseño de palanca.



CARACTERÍSTICAS:

- Material: Cuerpo de latón con aleación que garantiza el mayor tiempo de vida útil.
- Cierre: 1/4 de vuelta.
- Presión de trabajo: 100 Lbs/pulg² - 7 kgf/cm².
- Rosca de entrada de 1/2"-14 NPT.
- Incluye chapetón.
- Incluye difusor de chorro.



EMPAQUE:



MODELO	MEDIDA	MMV	PCM	\$ UNITARIO	\$ MENUDEO	\$ MAYOREO
19DP	1/2"	1	50	\$518.00	\$394.00	\$348.00

RECOMENDACIONES DE USO

- Para uso en exteriores / interiores.

18L Llave individual profesional de maneral plano, con niple y chapetón.



CARACTERÍSTICAS:

- Material: Cuerpo de latón con aleación que garantiza el mayor tiempo de vida útil.
- Cierre: A compresión.
- Presión de trabajo: 100 Lbs/pulg² - 7 kgf/cm².
- Temperatura de trabajo: 180° F - 82° C.
- Rosca de entrada de 1/2"-14 NPT.
- Incluye niple, para un área de operación con mayor confort.
- Incluye chapetón.



EMPAQUE:



MODELO	MEDIDA	MMV	PCM	\$ UNITARIO	\$ MENUDEO	\$ MAYOREO
18L	1/2"	1	40	\$773.00	\$588.00	\$518.00

RECOMENDACIONES DE USO

- Para uso en exteriores / interiores.V

18CR Llave individual de maneral plano.



CARACTERÍSTICAS:

- Material: Cuerpo de latón con aleación que garantiza el mayor tiempo de vida útil.
- Cierre: A compresión.
- Presión de trabajo: 100 Lbs/pulg² - 7 kgf/cm².
- Temperatura de trabajo: 180° F - 82° C.
- Rosca de entrada de 1/2"-14 NPT.



MODELO	MEDIDA	MMV	PCM	\$ UNITARIO	\$ MENUDEO	\$ MAYOREO
18CR	1/2"	5	90	\$744.00	\$566.00	\$499.00

RECOMENDACIONES DE USO

- Para uso en exteriores / interiores.

18CCR Llave de compresión cromada compacta sin hilos.



CARACTERÍSTICAS:

- Material: Cuerpo de latón con aleación que garantiza el mayor tiempo de vida útil.
- Cierre: A compresión.
- Presión de trabajo: 100 Lbs/pulg² - 7 kgf/cm².
- Rosca de entrada de 1/2"-14 NPT.
- Incluye difusor de chorro.



MODELO	MEDIDA	MMV	PCM	\$ UNITARIO	\$ MENUDEO	\$ MAYOREO
18CCR	1/2"	5	120	\$217.00	\$165.00	\$146.00

RECOMENDACIONES DE USO

- Para uso en exteriores / interiores.

19CR Llave individual profesional con rosca para manguera.



CARACTERÍSTICAS:

- Material: Cuerpo de latón con aleación que garantiza el mayor tiempo de vida útil.
- Cierre: A compresión.
- Presión de trabajo: 100 Lbs/pulg² - 7 kgf/cm².
- Temperatura de trabajo: 180° F - 82° C.
- Rosca salida 3/4"-11 1/2 NH.
- Rosca de entrada de 1/2"-14 NPT.
- Cierre: A compresión.



MODELO	MEDIDA	MMV	PCM	\$ UNITARIO	\$ MENUDEO	\$ MAYOREO
19CR	1/2"	1	60	\$720.00	\$548.00	\$483.00

RECOMENDACIONES DE USO

- Para uso en exteriores / interiores.

19CRL Llave individual cromada compacta con rosca para manguera.



CARACTERÍSTICAS:

- Material: Cuerpo de latón con aleación que garantiza el mayor tiempo de vida útil.
- Cierre: A compresión.
- Presión de trabajo: 100 Lbs/pulg² - 7 kgf/cm².
- Rosca salida 3/4"-11 1/2 NH.
- Rosca de entrada de 1/2"-14 NPT.



MODELO	MEDIDA	MMV	PCM	\$ UNITARIO	\$ MENUDEO	\$ MAYOREO
19CRL	1/2"	5	72	\$347.00	\$264.00	\$233.00

RECOMENDACIONES DE USO

- Para uso en exteriores / interiores.

19CCR Llave de compresión cromada compacta con hilos.



CARACTERÍSTICAS:

- Material: Cuerpo de latón con aleación que garantiza el mayor tiempo de vida útil.
- Cierre: A compresión.
- Presión de trabajo: 100 Lbs/pulg² - 7 kgf/cm².
- Rosca salida 3/4"-11 1/2 NH.
- Rosca de entrada de 1/2"-14 NPT.
- Incluye difusor de chorro.



MODELO	MEDIDA	MMV	PCM	\$ UNITARIO	\$ MENUDEO	\$ MAYOREO
19CCR	1/2"	1	120	\$217.00	\$165.00	\$146.00

RECOMENDACIONES DE USO

- Para uso en exteriores / interiores.

570 Válvula de esfera de PVC, roscable.



CARACTERÍSTICAS:

- Flujo completo
- Bola de POM (poliacetal homopolímero), que asegura alta resistencia mecánica.
- Cierre de TPE a PVC.
- Cuerpo de PVC que garantiza mayor resistencia a la corrosión.
- Presión de trabajo: 235 lb/pulg² - 16.5 kg/cm².
- Temperatura de trabajo: 140° F - 60° C.
- Rosca NPT.



MODELO	MEDIDA	MMV	PCM	\$ UNITARIO	\$ MENUDEO	\$ MAYOREO
.13	1/2"	25	200	\$92.70	\$70.50	\$62.20
.19	3/4"	14	112	\$121.85	\$93.00	\$82.00
.25	1"	10	80	\$161.58	\$123.00	\$109.00
.32	1 1/4"	6	30	\$260.00	\$198.00	\$175.00
.38	1 1/2"	4	24	\$342.00	\$260.00	\$230.00
.51	2"	3	18	\$468.00	\$356.00	\$314.00

RECOMENDACIONES DE USO

- Permite el flujo recto y completo.
- Debe utilizarse totalmente abierta o totalmente cerrada.
- Puede instalarse en cualquier posición.

577 Válvula de esfera de PVC, cementable.



CARACTERÍSTICAS:

- Flujo completo.
- Bola de POM (poliacetal homopolímero), que asegura alta resistencia mecánica.
- Cierre de TPE a PVC.
- Cuerpo de PVC que garantiza mayor resistencia a la corrosión.
- Presión de trabajo: 235 lb/pulg² - 16.5 kg/cm².
- Temperatura de trabajo: 140° F - 60° C.



MODELO	MEDIDA	MMV	PCM	\$ UNITARIO	\$ MENUDEO	\$ MAYOREO
.13	1/2"	25	200	\$93.06	\$71.00	\$62.40
.19	3/4"	14	112	\$126.72	\$96.40	\$85.00
.25	1"	10	80	\$168.04	\$128.00	\$113.00
.32	1 1/4"	6	30	\$284.00	\$216.00	\$191.00
.38	1 1/2"	4	24	\$356.00	\$271.00	\$239.00
.51	2"	3	18	\$496.00	\$377.00	\$333.00

RECOMENDACIONES DE USO

- Permite el flujo recto y completo.
- Debe utilizarse totalmente abierta o totalmente cerrada.
- Puede instalarse en cualquier posición.

733PC Tuerca unión de PVC para cementar.



CARACTERÍSTICAS:

- Flujo completo.
- O'ring de NBR.
- Cuerpo de PVC que garantiza mayor resistencia a la corrosión.
- Presión de trabajo: 235 lb/pulg² - 16.5 kg/cm².
- Temperatura de trabajo: 140° F - 60° C.



MODELO	MEDIDA	MMV	PCM	\$ UNITARIO	\$ MENUDEO	\$ MAYOREO
.13	1/2"	35	280	\$86.53	\$66.00	\$58.00
.19	3/4"	25	200	\$130.12	\$99.00	\$87.20
.25	1"	10	70	\$178.64	\$136.00	\$120.00
.32	1 1/4"	6	42	\$254.00	\$194.00	\$171.00
.38	1 1/2"	4	32	\$389.00	\$296.00	\$261.00
.51	2"	3	24	\$497.00	\$378.00	\$333.00

RECOMENDACIONES DE USO

- Permite la unión de dos tramos de tubería que permite desmontar para mantenimiento.

563 Válvula de esfera roscable latón cromado.



CARACTERÍSTICAS:

- Flujo reducido.
- Bola de latón cromado.
- Cierre de latón a teflón*.
- Cuerpo de latón niquelado que garantiza protección para la corrosión.
- Presión de trabajo: 300 lb/pulg² - 21kg/cm².
- Temperatura de trabajo: -20° C - 110° C.
- Rosca NPT.
- Maneral de acero inoxidable con cubierta plástica que evita la transmisión de temperatura y asegura mejor agarre.



MODELO	MEDIDA	MMV	PCM	\$ UNITARIO	\$ MENUDEO	\$ MAYOREO
.13	1/2"	1	128	\$105.11	\$80.00	\$70.50
.19	3/4"	1	96	\$142.81	\$109.00	\$96.00
.25	1"	1	64	\$246.00	\$187.00	\$165.00

RECOMENDACIONES DE USO

- Permite el flujo recto y completo.
- Debe utilizarse totalmente abierta o totalmente cerrada.
- Puede instalarse en cualquier posición.

562 Válvula de esfera roscable latón cromado.



CARACTERÍSTICAS:

- Flujo completo.
- Bola de latón cromado.
- Cierre de latón a teflón*.
- Cuerpo de latón cromado que garantiza la mejor protección para la corrosión.
- Presión de trabajo: 400 lb/pulg² - 28kg/cm².
- Temperatura de trabajo: -20° C - 110° C.
- Rosca NPT.
- Maneral de acero inoxidable con cubierta plástica que evita la transmisión de temperatura y asegura mejor agarre.



MODELO	MEDIDA	MMV	PCM	\$ UNITARIO	\$ MENUDEO	\$ MAYOREO
.13	1/2"	24	96	\$147.15	\$112.00	\$99.00
.19	3/4"	19	76	\$222.00	\$169.00	\$149.00
.25	1"	12	48	\$335.00	\$255.00	\$225.00
.32	1 1/4"	1	19	\$546.00	\$415.00	\$366.00
.38	1 1/2"	1	12	\$763.00	\$580.00	\$512.00
.51	2"	1	12	\$1,126.00	\$856.00	\$755.00
.64	2 1/2"	1	8	\$2,029.00	\$1,543.00	\$1,360.00
.75	3"	1	6	\$3,298.00	\$2,507.00	\$2,210.00
.89	4"	1	3	\$4,766.00	\$3,623.00	\$3,194.00

RECOMENDACIONES DE USO

- Permite el flujo recto y completo.
- Debe utilizarse totalmente abierta o totalmente cerrada.
- Puede instalarse en cualquier posición.

560 Válvula de esfera roscable latón cromado.



CARACTERÍSTICAS:

- Flujo completo.
- Bola de latón cromado.
- Cierre de latón a teflón*.
- Cuerpo de latón cromado que garantiza la mejor protección para la corrosión.
- Presión de trabajo: 600 lb/pulg² - 41kg/cm².
- Temperatura de trabajo: -20° C - 110° C.
- Rosca NPT.
- Maneral de acero inoxidable con cubierta plástica que evita la transmisión de temperatura y asegura mejor agarre.



MODELO	MEDIDA	MMV	PCM	\$ UNITARIO	\$ MENUDEO	\$ MAYOREO
.13	1/2"	24	96	\$159.46	\$121.20	\$107.00
.19	3/4"	17	68	\$241.00	\$184.00	\$162.00
.25	1"	10	40	\$442.00	\$336.00	\$297.00
.38	1 1/2"	1	10	\$885.00	\$673.00	\$593.00
.51	2"	1	10	\$1,317.00	\$1,001.00	\$883.00

RECOMENDACIONES DE USO

- Permite el flujo recto y completo.
- Debe utilizarse totalmente abierta o totalmente cerrada.
- Puede instalarse en cualquier posición.

550

Válvula de esfera roscable de latón.



CARACTERÍSTICAS:

- Flujo completo.
- Bola de latón cromado.
- Cierre de latón a teflón*.
- Cuerpo de bronce, alta resistencia a la corrosión.
- Presión de trabajo: 600 lb/pulg² - 41kg/cm².
- Temperatura de trabajo: 344° F - 173° C.
- Rosca NPT.
- Maneral de aluminio, no transmite calor y garantiza una operación más segura.



MODELO	MEDIDA	MMV	PCM	\$ UNITARIO	\$ MENUDEO	\$ MAYOREO
.13	1/2"	10	40	\$658.00	\$501.00	\$441.00
.19	3/4"	10	40	\$862.00	\$656.00	\$578.00
.25	1"	1	20	\$1,128.00	\$858.00	\$756.00
.38	1 1/2"	1	12	\$2,413.00	\$1,834.00	\$1,617.00
.51	2"	1	8	\$3,411.00	\$2,593.00	\$2,286.00

RECOMENDACIONES DE USO

- Para control de fluidos, prestaciones profesionales, alta gama.
- Permite el flujo recto y completo.
- Debe utilizarse totalmente abierta o totalmente cerrada.
- Puede instalarse en cualquier posición.

555

Válvula de esfera roscable latón cromado.



CARACTERÍSTICAS:

- Flujo completo.
- Bola de latón cromado.
- Cierre de latón a teflón*.
- Cuerpo de latón niquelado que garantiza protección para la corrosión.
- Presión de trabajo servicio WOG: 1/2" a 2": 350 lb/pulg² - 24 kg/cm².
- Presión de trabajo servicio SWP: 125 lb/pulg² - 88 kg/cm².
- Temperatura de trabajo: 302° F - 150° C.
- Sello doble o'ring (NBR y Viton).
- Cumple con standard: CW617N, CW614N, UNI EN ISO 9001.
- Cumple con certificaciones: EAC, Eurasian conformity mark.
- Maneral de aluminio, no transmite calor y garantiza una operación más segura.



MODELO	MEDIDA	MMV	PCM	\$ UNITARIO	\$ MENUDEO	\$ MAYOREO
.06	1/4"	12	156	\$213.85	\$163.00	\$144.00
.13	1/2"	12	96	\$273.00	\$208.00	\$183.00
.19	3/4"	8	64	\$421.00	\$320.00	\$283.00
.25	1"	8	40	\$607.00	\$462.00	\$407.00
.32	1 1/4"	4	32	\$1,038.00	\$789.00	\$696.00
.38	1 1/2"	2	20	\$1,505.00	\$1,144.00	\$1,009.00
.51	2"	2	12	\$2,283.00	\$1,736.00	\$1,530.00
.64	2 1/2"	1	8	\$4,512.00	\$3,430.00	\$3,024.00
.75	3"	1	5	\$7,199.00	\$5,472.00	\$4,824.00
.99	4"	1	3	\$11,723.00	\$8,910.00	\$7,855.00

RECOMENDACIONES DE USO

- Permite el flujo recto y completo.
- Debe utilizarse totalmente abierta o totalmente cerrada.
- Puede instalarse en cualquier posición.

557

Válvula de esfera roscable de latón para gas.



CARACTERÍSTICAS:

- Flujo completo.
- Bola de latón cromado.
- Cierre de latón a teflón*.
- Cuerpo de latón niquelado que garantiza protección para la corrosión.
- Presión de trabajo servicio WOG: 72.5 psi - 5 bar.
- Presión de trabajo:
 - De 1/2" a 1": 600 lb/pulg²-41 kg/cm².
 - De 1 1/4" y 1 1/2": 400 lb/pulg²-28 kg/cm²
 - De 2": 350 lb/pulg²-24 kg/cm².
- Temperatura de trabajo: 302° F - 150° C.
- Sello doble o'ring (NBR y Viton).
- Cumple con standard: ISO 7/1, ISO228, equivalentes a (DIN EN 10226-1 y BS en 10226-1, DIN EN ISO 228 y BS EN ISO 228) UNI EN ISO 9001.



MODELO	MEDIDA	MMV	PCM	\$ UNITARIO	\$ MENUDEO	\$ MAYOREO
.13	1/2"	12	84	\$445.00	\$339.00	\$299.00
.19	3/4"	8	48	\$687.00	\$523.00	\$461.00
.25	1"	8	32	\$985.00	\$749.00	\$660.00
.32	1 1/4"	4	20	\$1,624.00	\$1,235.00	\$1,089.00
.38	1 1/2"	2	10	\$2,160.00	\$1,642.00	\$1,448.00
.51	2"	2	10	\$3,611.00	\$2,745.00	\$2,420.00

RECOMENDACIONES DE USO

- Permite el flujo recto y completo.
- Debe utilizarse totalmente abierta o totalmente cerrada.
- Recomendada para el uso de gas LP o gas natural.

558

Válvula de esfera roscable para gas.



CARACTERÍSTICAS:

- Flujo completo.
- Bola de latón cromado.
- Cierre de latón a teflón*.
- Cuerpo de latón con aleación que garantiza el mayor tiempo de vida útil.
- Presión de trabajo servicio WOG: 600 lb/pulg² - 41 kg/cm².
- Presión de trabajo servicio SWP: 150 psi.
- Temperatura de trabajo: 302° F - 150° C.
- Cumple con:
 - Cumple con pruebas: UL Listed (1/2" - 2").
 - VQGU - Trim & drain (US), MHKZ - Manual valves, YQNZ - Compressed gas shut-off valves, YRBX - YRPV - Gas shut-off valves, YSDT - LP Certificada CSA, FM Aprobada.



MODELO	MEDIDA	MMV	PCM	\$ UNITARIO	\$ MENUDEO	\$ MAYOREO
.13	1/2"	1	48	\$369.00	\$281.00	\$248.00
.19	3/4"	1	32	\$572.00	\$435.00	\$384.00
.25	1"	1	12	\$846.00	\$643.00	\$567.00

RECOMENDACIONES DE USO

- Permite el flujo recto y completo.
- Debe utilizarse totalmente abierta o totalmente cerrada.
- Recomendada para el uso de gas LP o gas natural.

554G Válvula de mariposa hembra/flare.



CARACTERÍSTICAS:

- Flujo completo.
- Bola de latón cromado.
- Cierre de latón a teflón*.
- Cuerpo de latón con aleación que garantiza el mayor tiempo de vida útil.
- Presión de trabajo servicio WOG: 600 lb/pulg² - 41 kg/cm².
- Temperatura de trabajo: -40°C - 100°C.
- Cumple con: UL Listed, MHKZ - Manual valves, YQNZ - Compressed gas shut-off valves, YRBX - Flammable liquid shut-off valves, YRPV - Gas shut-off valves, YSDT - LP gas shut-off valves, SFJQ - Valves, refrigerant; CSA Certified, Flare Connection in accordance with NFPA 54/ANSI Z223.1.
- Maneral de aluminio, no transmite calor y garantiza una operación más segura.



MODELO	MEDIDA	MMV	PCM	\$ UNITARIO	\$ MENUDEO	\$ MAYOREO
.1310	1/2" x 3/8"	1	72	\$358.00	\$273.00	\$240.00

RECOMENDACIONES DE USO

- Permite el flujo recto y completo.
- Debe utilizarse totalmente abierta o totalmente cerrada.
- Recomendada para el uso de gas LP o gas natural.

755 Válvula de esfera soldable de latón.



CARACTERÍSTICAS:

- Flujo completo.
- Bola de latón cromado.
- Cierre de latón a teflón*.
- Cuerpo de latón con aleación que garantiza el mayor tiempo de vida útil.
- Presión de trabajo servicio WOG: 600 lb/pulg² - 41 kg/cm².
- Presión de trabajo servicio SWP: 150 psi.
- Temperatura de trabajo: -40°C - 160°C.
- Cumple con: UL Listed (1/2" a 2"), VQGU - Trim & drain, FM.
- Approval (1/2" - 3/4" 600 WOG, 1" - 2" 500 WOG).
- Maneral de hierro Geomet (anticorrosión).



MODELO	MEDIDA	MMV	PCM	\$ UNITARIO	\$ MENUDEO	\$ MAYOREO
.13	1/2"	10	100	\$280.00	\$213.00	\$188.00
.19	3/4"	10	60	\$453.00	\$345.00	\$304.00
.25	1"	10	30	\$752.00	\$572.00	\$504.00
.32	1 1/4"	5	20	\$1,188.00	\$903.00	\$796.00
.38	1 1/2"	4	16	\$1,913.00	\$1,454.00	\$1,282.00
.51	2"	2	10	\$2,688.00	\$2,043.00	\$1,801.00
.64	2 1/2"	1	4	\$5,177.00	\$3,935.00	\$3,469.00

RECOMENDACIONES DE USO

- Permite el flujo recto y completo.
- Debe utilizarse totalmente abierta o totalmente cerrada.
- Puede instalarse en cualquier posición.

VE03P Válvula de esfera de polipropileno.



CARACTERÍSTICAS:

- Flujo completo.
- Bola de latón cromado.
- Cierre de latón a teflón*.
- Cuerpo de polipropileno.
- Presión de trabajo servicio WOG: 230 Lbs/pulg² - 16 kgf/cm².
- Temperatura de trabajo: 0°C - 75°C (32°F - 167°F).



MODELO	MEDIDA	MMV	PCM	\$ UNITARIO	\$ MENUDEO	\$ MAYOREO
.25	1"	5	30	\$374.00	\$285.00	\$251.00
.32	1 1/4"	1	15	\$562.00	\$428.00	\$377.00
.38	1 1/2"	1	8	\$798.00	\$607.00	\$535.00
.51	2"	1	5	\$1,128.00	\$858.00	\$756.00

RECOMENDACIONES DE USO

- Permite el flujo recto y completo.
- Debe utilizarse totalmente abierta o totalmente cerrada.
- Puede instalarse en cualquier posición.

VER01 Válvula de esfera soldable de bronce.



CARACTERÍSTICAS:

- Flujo completo.
- Bola de latón cromado.
- Cierre de latón a teflón*.
- Cuerpo de bronce, alta resistencia a la corrosión.
- Presión de trabajo servicio WOG: 600 lb/pulg² - 41 kg/cm².
- Temperatura de trabajo: 180°F - 82°C.
- Maneral de aluminio, no transmite calor y garantiza una operación más segura.



MODELO	MEDIDA	MMV	PCM	\$ UNITARIO	\$ MENUDEO	\$ MAYOREO
.13	1/2"	10	80	\$290.00	\$221.00	\$195.00

RECOMENDACIONES DE USO

- Para control de fluidos, prestaciones profesionales, alta gama.
- Permite el flujo recto y completo.
- Debe utilizarse totalmente abierta o totalmente cerrada.
- Puede instalarse en cualquier posición.

83

Válvula de compuerta roscable.



CARACTERÍSTICAS:

- Cuña de bronce.
- Cierre de bronce a bronce.
- Material: Cuerpo de bronce, alta resistencia a la corrosión.
- Presión de trabajo: 200 lb/pulg² - 14 kg/cm².
- Temperatura de trabajo: 180° F - 82° C.
- Rosca NPT.
- Maneral de aluminio, evita transmisión de calor y garantiza una operación segura.



783

Válvula de compuerta soldable de bronce.



CARACTERÍSTICAS:

- Cuña de bronce.
- Cierre de bronce a bronce.
- Material: Cuerpo de bronce, alta resistencia a la corrosión.
- Presión de trabajo: 200 lb/pulg² - 14 kg/cm².
- Temperatura de trabajo: 180° F - 82° C.
- Maneral de aluminio, evita transmisión de calor y garantiza una operación segura.



MODELO	MEDIDA	MMV	PCM	\$ UNITARIO	\$ MENUDEO	\$ MAYOREO
.13	1/2"	10	40	\$347.00	\$264.00	\$233.00
.19	3/4"	10	40	\$441.00	\$336.00	\$296.00
.25	1"	5	20	\$627.00	\$477.00	\$421.00
.32	1 1/4"	1	20	\$1,251.00	\$951.00	\$839.00
.38	1 1/2"	1	15	\$1,527.00	\$1,161.00	\$1,024.00
.51	2"	1	10	\$2,379.00	\$1,809.00	\$1,594.00
.64	2 1/2"	1	6	\$4,581.00	\$3,482.00	\$3,070.00
.75	3"	1	2	\$7,154.00	\$5,438.00	\$4,794.00
.89	4"	1	2	\$10,367.00	\$7,879.00	\$6,946.00

MODELO	MEDIDA	MMV	PCM	\$ UNITARIO	\$ MENUDEO	\$ MAYOREO
.13	1/2"	10	40	\$353.00	\$269.00	\$237.00
.19	3/4"	10	40	\$433.00	\$330.00	\$291.00
.25	1"	5	20	\$607.00	\$462.00	\$407.00
.32	1 1/4"	1	20	\$1,275.00	\$969.00	\$855.00
.38	1 1/2"	1	15	\$1,513.00	\$1,150.00	\$1,014.00
.51	2"	1	8	\$2,401.00	\$1,825.00	\$1,609.00
.64	2 1/2"	1	6	\$4,671.00	\$3,550.00	\$3,130.00
.75	3"	1	2	\$7,436.00	\$5,652.00	\$4,983.00

RECOMENDACIONES DE USO

- Para control de fluidos, prestaciones profesionales, alta gama.
- Permite el flujo recto y completo.
- Debe utilizarse totalmente abierta o totalmente cerrada.
- Puede instalarse en cualquier posición.

RECOMENDACIONES DE USO

- Para control de fluidos, prestaciones profesionales, alta gama.
- Permite el flujo recto y completo.
- Debe utilizarse totalmente abierta o totalmente cerrada.
- Puede instalarse en cualquier posición.

22

Válvula de compuerta roscable de bronce.



CARACTERÍSTICAS:

- Émbolo de Buna-N.
- Cierre de Buna-N a bronce.
- Material: Cuerpo de bronce, alta resistencia a la corrosión.
- Presión de trabajo: 125 lb/pulg² - 8.8 kg/cm².
- Temperatura de trabajo: 180° F - 82° C.
- Rosca NPT.
- Maneral de aluminio, evita transmisión de calor y garantiza una operación segura.



722

Válvula de compuerta soldable de bronce.



CARACTERÍSTICAS:

- Émbolo de Buna-N.
- Cierre de Buna-N a bronce.
- Material: Cuerpo de bronce, alta resistencia a la corrosión.
- Presión de trabajo: 200 lb/pulg² - 14 kg/cm².
- Temperatura de trabajo: 180° F - 82° C.
- Maneral de aluminio, evita transmisión de calor y garantiza una operación segura.



MODELO	MEDIDA	MMV	PCM	\$ UNITARIO	\$ MENUDEO	\$ MAYOREO
.13	1/2"	10	40	\$984.00	\$748.00	\$660.00
.19	3/4"	10	40	\$1,247.00	\$948.00	\$836.00
.25	1"	5	20	\$2,188.00	\$1,663.00	\$1,466.00
.32	1 1/4"	1	15	\$3,336.00	\$2,536.00	\$2,236.00
.38	1 1/2"	1	12	\$4,455.00	\$3,386.00	\$2,985.00
.51	2"	1	7	\$6,450.00	\$4,902.00	\$4,322.00

MODELO	MEDIDA	MMV	PCM	\$ UNITARIO	\$ MENUDEO	\$ MAYOREO
.13	1/2"	10	40	\$984.00	\$748.00	\$660.00
.19	3/4"	5	20	\$1,259.00	\$957.00	\$844.00

RECOMENDACIONES DE USO

- Para control de fluidos, prestaciones profesionales, alta gama.
- Permite el flujo recto y completo.
- Debe utilizarse totalmente abierta o totalmente cerrada.
- Puede instalarse en cualquier posición.

RECOMENDACIONES DE USO

- Para control de fluidos, prestaciones profesionales, alta gama.
- Permite el flujo recto y completo.
- Debe utilizarse totalmente abierta o totalmente cerrada.
- Puede instalarse en cualquier posición.

VCS01 Válvula de compuerta roscable de bronce.



CARACTERÍSTICAS:

- Cuña de latón.
- Cierre de latón a bronce.
- Material: Cuerpo de bronce, alta resistencia a la corrosión.
- Presión de trabajo: 200 lb/pulg² - 14 kg/cm².
- Temperatura de trabajo: 180° F - 82° C.
- Maneral de aluminio, evita transmisión de calor y garantiza una operación segura.



MODELO	MEDIDA	MMV	PCM	\$ UNITARIO	\$ MENUDEO	\$ MAYOREO
.13	1/2"	15	60	\$259.00	\$197.00	\$174.00
.19	3/4"	15	60	\$316.00	\$241.00	\$212.00

RECOMENDACIONES DE USO

- Para control de fluidos, prestaciones profesionales, alta gama.
- Permite el flujo recto y completo.
- Debe utilizarse totalmente abierta o totalmente cerrada.
- Puede instalarse en cualquier posición.



65 Válvula de globo roscable, compacta de bronce.



CARACTERÍSTICAS:

- Disco de Buna-N.
- Cierre de Buna-N a bronce.
- Material: Cuerpo de bronce, alta resistencia a la corrosión.
- Presión de trabajo: 100 lb/pulg² - 7 kg/cm².
- Temperatura de trabajo: 180° F - 82° C.
- Rosca NPT.
- Maneral de aluminio, evita transmisión de calor y garantiza una operación segura.



MODELO	MEDIDA	MMV	PCM	\$ UNITARIO	\$ MENUDEO	\$ MAYOREO
.13	1/2"	10	40	\$262.00	\$200.00	\$176.00
.19	3/4"	10	40	\$326.00	\$248.00	\$219.00
.25	1"	5	20	\$797.00	\$606.00	\$534.00

RECOMENDACIONES DE USO

- Para regular el paso de un fluido, prestaciones profesionales.
- Ideal para procesos con operación frecuente de apertura y cierre.
- Es muy importante respetar el sentido de flujo de operación marcado en el cuerpo para asegurar el correcto funcionamiento.



765 Válvula de globo soldable, compacta de bronce.



CARACTERÍSTICAS:

- Disco de Buna-N.
- Cierre de Buna-N a bronce.
- Material: Cuerpo de bronce, alta resistencia a la corrosión.
- Presión de trabajo: 100 lb/pulg² - 7 kg/cm².
- Temperatura de trabajo: 180° F - 82° C.
- Maneral de aluminio, evita transmisión de calor y garantiza una operación segura.



MODELO	MEDIDA	MMV	PCM	\$ UNITARIO	\$ MENUDEO	\$ MAYOREO
.13	1/2"	10	40	\$262.00	\$200.00	\$176.00
.19	3/4"	10	40	\$326.00	\$248.00	\$219.00
.25	1"	5	20	\$497.00	\$378.00	\$333.00

RECOMENDACIONES DE USO

- Para regular el paso de un fluido, prestaciones profesionales.
- Ideal para procesos con operación frecuente de apertura y cierre.
- Es muy importante respetar el sentido de flujo de operación marcado en el cuerpo para asegurar el correcto funcionamiento.



75T Válvula de globo roscable de bronce con disco de teflón.



CARACTERÍSTICAS:

- Disco de Teflón.
- Cierre de teflón a bronce.
- Material: Cuerpo de bronce, alta resistencia a la corrosión.
- Presión de trabajo: 100 lb/pulg² - 7 kg/cm².
- Temperatura de trabajo: 302° F - 150° C.
- Maneral de aluminio, evita transmisión de calor y garantiza una operación segura.



MODELO	MEDIDA	MMV	PCM	\$ UNITARIO	\$ MENUDEO	\$ MAYOREO
.13	1/2"	10	60	\$525.00	\$399.00	\$352.00
.19	3/4"	10	60	\$697.00	\$530.00	\$467.00
.25	1"	5	30	\$1,273.00	\$968.00	\$853.00
.32	1 1/4"	1	16	\$2,424.00	\$1,843.00	\$1,625.00
.51	2"	1	5	\$4,511.00	\$3,429.00	\$3,023.00

RECOMENDACIONES DE USO

- Para regular el paso de un fluido, prestaciones profesionales.
- Ideal para procesos con operación frecuente de apertura y cierre.
- Es muy importante respetar el sentido de flujo de operación marcado en el cuerpo para asegurar el correcto funcionamiento.



86N Válvula de retención tipo columpio.



CARACTERÍSTICAS:

- Instalación vertical y horizontal.
- Cierre de Buna-N a latón.
- Cuerpo de latón que garantiza protección para la corrosión.
- Presión de trabajo: 200 lb/pulg² - 14 kg/cm².
- Temperatura de trabajo: -20° C - 100° C.
- Rosca NPT.
- Perno de acero inoxidable.



MODELO	MEDIDA	MMV	PCM	\$ UNITARIO	\$ MENUDEO	\$ MAYOREO
.13	1/2"	16	64	\$207.24	\$158.00	\$139.00
.19	3/4"	16	64	\$268.00	\$204.00	\$180.00
.25	1"	16	64	\$510.00	\$388.00	\$342.00

RECOMENDACIONES DE USO

- Permite el paso del flujo en un solo sentido.
- Es muy importante respetar el sentido de flujo de operación marcado en el cuerpo para asegurar el correcto funcionamiento.
- Asegurar que en la instalación no hay una inclinación mayor a 10° hacia los lados o hacia atrás.



44N Válvula de retención vertical.



CARACTERÍSTICAS:

- Instalación vertical.
- Cierre de Buna-N a bronce.
- Material: Cuerpo de bronce, alta resistencia a la corrosión.
- Presión de trabajo WOG: 200 lb/pulg² - 14 kg/cm².
- Presión de trabajo SWP: 125 lb/pulg² - 8.75 kg/cm².
- Temperatura de trabajo: 180° F - 82° C.
- Rosca NPT.



MODELO	MEDIDA	MMV	PCM	\$ UNITARIO	\$ MENUDEO	\$ MAYOREO
.13	1/2"	12	72	\$662.00	\$504.00	\$444.00
.19	3/4"	10	60	\$812.00	\$618.00	\$545.00
.25	1"	6	36	\$1,194.00	\$908.00	\$800.00

RECOMENDACIONES DE USO

- Para regular el paso de un fluido, prestaciones profesionales.
- Es muy importante respetar el sentido de flujo de operación marcado en el cuerpo para asegurar el correcto funcionamiento.



45N Válvula de retención vertical u horizontal.



CARACTERÍSTICAS:

- Instalación vertical y horizontal.
- Cierre de Buna-N a latón.
- Cuerpo de latón que garantiza protección para la corrosión.
- Presión de trabajo WOG: 170 lb/pulg² - 12 kg/cm².
- Temperatura de trabajo: 180° F - 82° C.
- Rosca NPT



MODELO	MEDIDA	MMV	PCM	\$ UNITARIO	\$ MENUDEO	\$ MAYOREO
.13	1/2"	10	130	\$260.00	\$198.00	\$175.00
.19	3/4"	8	112	\$369.00	\$281.00	\$248.00
.25	1"	10	50	\$446.00	\$339.00	\$299.00
.32	1 1/4"	8	40	\$678.00	\$516.00	\$455.00
.38	1 1/2"	5	30	\$953.00	\$725.00	\$639.00
.51	2"	4	12	\$1,364.00	\$1,037.00	\$914.00

RECOMENDACIONES DE USO

- Permite el paso del flujo en un solo sentido.
- Es muy importante respetar el sentido de flujo de operación marcado en el cuerpo para asegurar el correcto funcionamiento.

85N Válvula de retención tipo columpio.



CARACTERÍSTICAS:

- Instalación vertical y horizontal.
- Cierre de Buna-N a bronce.
- Material: Cuerpo de bronce, alta resistencia a la corrosión.
- Presión de trabajo WOG: 200 lb/pulg² - 14 kg/cm².
- Temperatura de trabajo: 180° F - 82° C.
- Rosca NPT



MODELO	MEDIDA	MMV	PCM	\$ UNITARIO	\$ MENUDEO	\$ MAYOREO
.13	1/2"	15	60	\$769.00	\$585.00	\$516.00
.19	3/4"	10	40	\$1,053.00	\$801.00	\$706.00
.25	1"	5	20	\$1,553.00	\$1,181.00	\$1,041.00
.32	1 1/4"	1	22	\$1,871.00	\$1,422.00	\$1,254.00
.38	1 1/2"	1	14	\$2,444.00	\$1,858.00	\$1,638.00
.51	2"	1	8	\$3,816.00	\$2,901.00	\$2,557.00

RECOMENDACIONES DE USO

- Para regular el paso de un fluido, prestaciones profesionales.
- Es muy importante respetar el sentido de flujo de operación marcado en el cuerpo para asegurar el correcto funcionamiento.
- Asegurar que en la instalación no hay una inclinación mayor a 10° hacia los lados o hacia atrás.

VRC01 Válvula de retención tipo columpio.



CARACTERÍSTICAS:

- Instalación vertical y horizontal.
- Cierre de Buna-N a bronce.
- Material: Cuerpo de bronce, alta resistencia a la corrosión.
- Presión de trabajo WOG: 200 lb/pulg² - 14 kg/cm².
- Temperatura de trabajo: 180° F - 82° C.
- Rosca NPT.



MODELO	MEDIDA	MMV	PCM	\$ UNITARIO	\$ MENUDEO	\$ MAYOREO
.13	1/2"	15	60	\$360.00	\$274.00	\$242.00
.19	3/4"	10	40	\$502.00	\$382.00	\$337.00
.25	1"	5	20	\$977.00	\$743.00	\$655.00

RECOMENDACIONES DE USO

- Permite el paso del flujo en un solo sentido.
- Es muy importante respetar el sentido de flujo de operación marcado en el cuerpo para asegurar el correcto funcionamiento.
- Asegurar que en la instalación no hay una inclinación mayor a 10° hacia los lados o hacia atrás.

44PE Pichanca con canastilla de latón.



CARACTERÍSTICAS:

- Cuerpo de latón que garantiza protección para la corrosión.
- Cierre de Buna-N a latón
- Presión de trabajo: 125 PSI, 8.6 bar.
- Temperatura de trabajo: -20°C - 100°C.
- Rosca NPT.



MODELO	MEDIDA	MMV	PCM	\$ UNITARIO	\$ MENUDEO	\$ MAYOREO
.19	3/4"	1	72	\$163.11	\$124.00	\$110.00
.25	1"	1	96	\$197.61	\$151.00	\$133.00
.32	1 1/4"	1	69	\$303.00	\$231.00	\$204.00
.38	1 1/2"	1	52	\$523.00	\$398.00	\$351.00
.51	2"	1	36	\$722.00	\$549.00	\$484.00

RECOMENDACIONES DE USO

- Permite el paso del flujo en un solo sentido.
- Es muy importante respetar el sentido de flujo de operación marcado en el cuerpo para asegurar el correcto funcionamiento.

45PE Pichanca con canastilla de acero inoxidable.



CARACTERÍSTICAS:

- Cuerpo de latón que garantiza protección para la corrosión.
- Cierre de Buna-N a latón.
- Presión de trabajo: 125 PSI, 8.6 bar.
- Temperatura de trabajo: -20°C - 100°C.
- Rosca NPT.
- Canastilla de acero inoxidable.



MODELO	MEDIDA	MMV	PCM	\$ UNITARIO	\$ MENUDEO	\$ MAYOREO
.19	3/4"	1	48	\$124.04	\$94.30	\$83.20
.25	1"	1	99	\$151.26	\$115.00	\$102.00
.32	1 1/4"	1	72	\$259.00	\$197.00	\$174.00
.38	1 1/2"	1	42	\$381.00	\$290.00	\$256.00
.51	2"	1	16	\$536.00	\$408.00	\$360.00

RECOMENDACIONES DE USO

- Permite el paso del flujo en un solo sentido.
- Es muy importante respetar el sentido de flujo de operación marcado en el cuerpo para asegurar el correcto funcionamiento.

44P Pichancha canastilla de bronce.



CARACTERÍSTICAS:

- Material: Cuerpo de bronce, alta resistencia a la corrosión.
- Cierre de Buna-N a bronce.
- Presión de trabajo:
 - De 1/2" a 1": 140 Lb/pulg².
 - De 1 1/4" a 2": 110 Lb/pulg²
 - De 2 1/2" a 4": 90 Lb/pulg².
- Temperatura de trabajo: 0°C - 90°C.
- Rosca NPT.



MODELO	MEDIDA	MMV	PCM	\$ UNITARIO	\$ MENUDEO	\$ MAYOREO
.13	1/2"	5	80	\$338.00	\$257.00	\$227.00
.19	3/4"	4	64	\$380.00	\$289.00	\$255.00
.25	1"	4	28	\$463.00	\$352.00	\$311.00
.32	1 1/4"	3	21	\$678.00	\$516.00	\$455.00
.38	1 1/2"	3	27	\$899.00	\$684.00	\$603.00
.51	2"	3	18	\$1,286.00	\$978.00	\$862.00
.64	2 1/2"	1	7	\$2,322.00	\$1,765.00	\$1,556.00
.75	3"	1	5	\$3,028.00	\$2,302.00	\$2,029.00
.89	4"	1	2	\$5,448.00	\$4,141.00	\$3,651.00

RECOMENDACIONES DE USO

- Permite el paso del flujo en un solo sentido.
- Es muy importante respetar el sentido de flujo de operación marcado en el cuerpo para asegurar el correcto funcionamiento.

45P Pichancha canastilla y resorte de acero inoxidable.



CARACTERÍSTICAS:

- Material: Cuerpo de bronce, alta resistencia a la corrosión.
- Cierre de Buna-N a bronce.
- Presión de trabajo:
 - De 1/2" a 1": 140 Lb/pulg².
 - De 1 1/4" a 2": 110 Lb/pulg²
 - De 2 1/2" a 4": 90 Lb/pulg².
- Temperatura de trabajo: 20°C - 100°C.
- Rosca NPT.
- Grado de filtración:
 - 1/2" a 2" 1200 um, 2 1/2" 4" 2000 um.



MODELO	MEDIDA	MMV	PCM	\$ UNITARIO	\$ MENUDEO	\$ MAYOREO
.25	1"	4	28	\$321.00	\$244.00	\$216.00
.38	1 1/2"	2	14	\$673.00	\$512.00	\$451.00
.51	2"	3	21	\$1,076.00	\$818.00	\$721.00
.89	4"	1	1	\$8,125.00	\$6,175.00	\$5,444.00

* Hasta agotar existencias

RECOMENDACIONES DE USO

- Permite el paso del flujo en un solo sentido.
- Es muy importante respetar el sentido de flujo de operación marcado en el cuerpo para asegurar el correcto funcionamiento.

04 Válvula para flotador.



CARACTERÍSTICAS:

- Material: Cuerpo de bronce, alta resistencia a la corrosión.
- Cierre de Buna-N a bronce.
- Presión de trabajo: 100 lb/pulg² - 7 kg/cm².
- Temperatura de trabajo: 180° F - 82° C.
- Rosca NPT.
- Ajuste de lebas.



MODELO	MEDIDA	MMV	PCM	\$ UNITARIO	\$ MENUDEO	\$ MAYOREO
.13	1/2"	10	40	\$465.00	\$354.00	\$312.00
.19	3/4"	10	40	\$715.00	\$544.00	\$480.00
.25	1"	5	20	\$1,147.00	\$872.00	\$769.00

RECOMENDACIONES DE USO

- Permite controlar el cierre o paso del agua al tinaco o cisterna.
- Ajustar nivel de flotador por medio de las lebas.

04N Válvula compacta para flotador.



CARACTERÍSTICAS:

- Material: Cuerpo de bronce, alta resistencia a la corrosión.
- Cierre de Buna-N a bronce.
- Presión de trabajo: 100 lb/pulg² - 7 kg/cm².
- Temperatura de trabajo: 180° F - 82° C.
- Rosca NPT.
- Ajuste de lebas.



MODELO	MEDIDA	MMV	PCM	\$ UNITARIO	\$ MENUDEO	\$ MAYOREO
.13	1/2"	15	60	\$300.00	\$228.00	\$201.00
.19	3/4"	10	40	\$555.00	\$422.00	\$372.00

RECOMENDACIONES DE USO

- Permite controlar el cierre o paso del agua al tinaco o cisterna.
- Ajustar nivel de flotador por medio de las lebas.

VRP01 MaxiPress reductor / Regulador de presión.

CARACTERÍSTICAS:

- Cuerpo de latón niquelado que garantiza protección para la corrosión.
- Presión de trabajo:
 - Máx entrada 25 bares (25,49 Kg/cm²) / salida 1 a 6 bares.
 - Temperatura de trabajo: 176° F - 80°C.
- Rosca NPT.
- Funcionamiento de pistón con asiento compensado. / Conexiones roscadas hembra/hembra / Rosca NPT / Conexiones manómetro 1/4" en los dos lados para el control de la presión de salida / La válvula viene ajustada de fabrica a 3 bares (3 Kg/cm²) de presión.
- Conexiones roscadas: ISO 228 (equivalente a DIN EN ISO 228 y BS EN ISO 228).



MODELO	MEDIDA	MMV	PCM	\$ UNITARIO	\$ MENUDEO	\$ MAYOREO
.13	1/2"	1	10	\$1,600.00	\$1,216.00	\$1,072.00
.19	3/4"	1	10	\$1,842.00	\$1,400.00	\$1,235.00
.25	1"	1	6	\$2,587.00	\$1,967.00	\$1,734.00
.38	1 1/4"	1	4	\$5,726.00	\$4,352.00	\$3,837.00
.51	2"	1	1	\$8,420.00	\$6,400.00	\$5,642.00

RECOMENDACIONES DE USO

- Para aumentar la presión de salida gira regulador conforme a manecillas del reloj.

VRP02 MiniPress reductor / Regulador de presión.



CARACTERÍSTICAS:

- Cuerpo de latón niquelado que garantiza protección para la corrosión.
- Presión de trabajo: Máx entrada 15 bares (15,49 Kg/cm²) / salida 1 a 4 bares / salida 1 a 6 bares .
- Temperatura de trabajo: 176° F -80°C.
- Rosca NPT.
- Funcionamiento de pistón con asiento compensado. / Conexiones roscadas hembra/hembra / Rosca NPT / Conexiones manómetro 1/4" en los dos lados para el control de la presión de salida / Para aumentar la presión de salida gira regulador conforme a manecillas del reloj.
- La válvula viene ajustada de fabrica a 3 bares (3 Kg/cm²) de presión.
- Conexiones roscadas: ISO 228 (equivalente a DIN EN ISO 228 y BS EN ISO 228).



MODELO	MEDIDA	MMV	PCM	\$ UNITARIO	\$ MENUDEO	\$ MAYOREO
.13	1/2"	1	10	\$783.00	\$596.00	\$525.00
.19	3/4"	1	10	\$861.00	\$655.00	\$577.00

RECOMENDACIONES DE USO

- Para aumentar la presión de salida gira regulador conforme a manecillas del reloj.

86FY Filtro en "Y".



CARACTERÍSTICAS:

- Cuerpo de latón que garantiza protección para la corrosión.
- Presión de trabajo: -290 Lbs/pulg² - 20 kgf/cm² / salida 1 a 6 bares.
- Temperatura de trabajo máximo: 230°F - 110°C.
- Rosca NPT.
- Grado de filtración: 500 micras.
- Filtro de acero inoxidable.



MODELO	MEDIDA	MMV	PCM	\$ UNITARIO	\$ MENUDEO	\$ MAYOREO
.13	1/2"	5	70	\$270.00	\$206.00	\$181.00
.19	3/4"	8	56	\$388.00	\$295.00	\$260.00
.25	1"	4	28	\$570.00	\$434.00	\$382.00
.32	1 1/4"	2	14	\$869.00	\$661.00	\$583.00
.38	1 1/2"	2	12	\$1,152.00	\$876.00	\$772.00
.51	2"	1	6	\$1,917.00	\$1,457.00	\$1,285.00

RECOMENDACIONES DE USO

- Tener en cuenta en la instalación el sentido del flujo de agua.
- Para dar mantenimiento, se retira tapón para poder limpiar filtro sin necesidad de desinstalar tuberías.
- En caso de obstrucción de filtro, limpiarlo con un cepillo.

VAR01 Válvula de alivio para calentador.



CARACTERÍSTICAS:

- Material: Cuerpo de bronce, alta resistencia a la corrosión.
- Asiento y empaque de viton.
- Resorte de acero inoxidable.
- Presión de trabajo: -100 Lbs/pulg² - 7.03 kgf/cm² - 20 kgf/cm² / salida 1 a 6 bares.
- Temperatura de trabajo: Máximo: 180°F - 82°C.
- Rosca NPT.
- Calibración para apertura 6.7 kg/cm².



MODELO	MEDIDA	MMV	PCM	\$ UNITARIO	\$ MENUDEO	\$ MAYOREO
.13	1/2"	25	100	\$456.00	\$347.00	\$306.00
.19	3/4"	20	80	\$498.00	\$379.00	\$334.00

RECOMENDACIONES DE USO

- Instalación en calentadores para asegurar su correcto funcionamiento.

43VP Válvula de purga de aire.



CARACTERÍSTICAS:

- Cuerpo de latón niquelado que garantiza protección para la corrosión.
- Flotador en resina de polietileno.
- O'ring de NBR.
- Presión de trabajo: 145 Lbs/pulg² - 10 kgf/cm² - 7.03 kgf/cm² - 20 kgf/cm² / salida 1 a 6 bares.
- Temperatura de trabajo: Máximo: 203°F - 110°C.
- Rosca: 1/2" y 3/4" - 14 hilos similar con NPS.



MODELO	MEDIDA	MMV	PCM	\$ UNITARIO	\$ MENUDEO	\$ MAYOREO
.13	1/2"	10	120	\$354.00	\$270.00	\$238.00
.19	3/4"	6	36	\$454.00	\$346.00	\$305.00

RECOMENDACIONES DE USO

- Ideal para evitar golpe de ariete.

41FC Válvula de banqueta hierro a cobre.



CARACTERÍSTICAS:

- Material: Cuerpo de bronce, alta resistencia a la corrosión.
- Paso completo.
- Flujo recto y completo.
- Presión de trabajo: : 125 Lbs/pulg².
- Temperatura de trabajo: Máximo: 180°F - 82°C.
- Para conectar de hierro a cobre.
- Cierre de bronce a bronce.
- ***Hasta agotar existencias.**



MODELO	MEDIDA	MMV	PCM	\$ UNITARIO	\$ MENUDEO	\$ MAYOREO
.13	1/2"	5	35	\$369.00	\$281.00	\$248.00

RECOMENDACIONES DE USO

- Instalación en calentadores para asegurar su correcto funcionamiento.

41F Válvula de banqueta hierro a hierro.



CARACTERÍSTICAS:

- Material: Cuerpo de bronce, alta resistencia a la corrosión.
- Paso completo.
- Flujo recto y completo.
- Presión de trabajo: : 125 Lbs/pulg².
- Temperatura de trabajo: Máximo: 180°F - 82°C.
- Para conectar de hierro a hierro.
- Cierre de bronce a bronce.



MODELO	MEDIDA	MMV	PCM	\$ UNITARIO	\$ MENUDEO	\$ MAYOREO
.13	1/2"	10	60	\$519.00	\$395.00	\$348.00

44PH Conector de polietileno alta densidad a hierro 125 L.



CARACTERÍSTICAS:

- Material: Cuerpo de bronce, alta resistencia a la corrosión.
- Paso completo.
- Flujo recto y completo.
- Presión de trabajo: : 125 Lbs/pulg².
- Temperatura de trabajo: Máximo: 180°F - 82°C.
- Para conectar de hierro a hierro.
- Para conectar tubo de polietileno de alta densidad (compresión) a hierro.



MODELO	MEDIDA	MMV	PCM	\$ UNITARIO	\$ MENUDEO	\$ MAYOREO
.13	1/2"	15	180	\$233.00	\$178.00	\$157.00

104PL Adaptador hierro a tubo de polietileno baja densidad.



CARACTERÍSTICAS:

- Material: Cuerpo de bronce, alta resistencia a la corrosión.
- Paso completo.
- Flujo recto y completo.
- Presión de trabajo: 125 Lbs/pulg².
- Temperatura de trabajo: Máximo 180°F - 82°C.
- Para conectar de hierro a polietileno.



MODELO	MEDIDA	MMV	PCM	\$ UNITARIO	\$ MENUDEO	\$ MAYOREO
.13	1/2"	100	300	\$104.31	\$79.30	\$70.00

40PAD Inserción para tubo polietileno alta densidad.



CARACTERÍSTICAS:

- Material: Cuerpo de bronce, alta resistencia a la corrosión.
- Presión de trabajo: 125 Lbs/pulg².
- Temperatura de trabajo: Máximo: 180°F - 82°C.
- Para conectar a tubo de polietileno de alta densidad.



MODELO	MEDIDA	MMV	PCM	\$ UNITARIO	\$ MENUDEO	\$ MAYOREO
.13	1/2"	10	60	\$538.00	\$409.00	\$361.00

40C Inserción para tubo cobre flexible.



CARACTERÍSTICAS:

- Material: Cuerpo de bronce, alta resistencia a la corrosión.
- Presión de trabajo: 125 Lbs/pulg².
- Temperatura de trabajo: Máximo: 180°F - 82°C.
- Para conectar de abrazadera a tubo de cobre flexible (Sistema Flare).
- *Hasta agotar existencias.*



MODELO	MEDIDA	MMV	PCM	\$ UNITARIO	\$ MENUDEO	\$ MAYOREO
.19	3/4"	5	30	\$604.00	\$460.00	\$405.00

40F Inserción para tubo hierro.



CARACTERÍSTICAS:

- Material: Cuerpo de bronce, alta resistencia a la corrosión.
- Presión de trabajo: : 125 Lbs/pulg².
- Temperatura de trabajo: Máximo: 180°F - 82°C.
- Para conectar de abrazadera a tubo de hierro.
- *Hasta agotar existencias.*



MODELO	MEDIDA	MMV	PCM	\$ UNITARIO	\$ MENUDEO	\$ MAYOREO
.19	3/4"	5	35	\$494.00	\$376.00	\$331.00

40N Nudo de inserción para tubo cobre.



CARACTERÍSTICAS:

- Material: Cuerpo de bronce, alta resistencia a la corrosión.
- Presión de trabajo: 125 Lbs/pulg².
- Temperatura de trabajo: Máximo: 180°F - 82°C.
- Para conectar de abrazadera a tubo de cobre flexible.



MODELO	MEDIDA	MMV	PCM	\$ UNITARIO	\$ MENUDEO	\$ MAYOREO
.13	1/2"	15	90	\$305.00	\$232.00	\$205.00

12 Válvula macho.

CARACTERÍSTICAS:

- Material: Cuerpo de bronce, alta resistencia a la corrosión.
- Paso completo.
- Flujo recto y completo.
- Presión de trabajo: 100 Lbs/pulg²- 7 kgf/cm².
- Temperatura de trabajo: Máximo: 180°F - 82°C.
- Cierre de bronce a bronce.
- Rosca NPT.



MODELO	MEDIDA	MMV	PCM	\$ UNITARIO	\$ MENUDEO	\$ MAYOREO
.13	1/2"	10	80	\$466.00	\$355.00	\$313.00
.19	3/4"	10	60	\$543.00	\$413.00	\$364.00
.25	1"	5	30	\$939.00	\$714.00	\$630.00
.51	1"	5	10	\$3,143.00	\$2,389.00	\$2,106.00

13FC Válvula macho con orejas y candado.

CARACTERÍSTICAS:

- Material: Cuerpo de bronce, alta resistencia a la corrosión.
- Paso completo.
- Flujo recto y completo.
- Presión de trabajo: 100 Lbs/pulg²- 7 kgf/cm².
- Temperatura de trabajo: Máximo: 180°F - 82°C.
- Cierre de bronce a bronce.
- Rosca NPT.
- Oreja para candado.



MODELO	MEDIDA	MMV	PCM	\$ UNITARIO	\$ MENUDEO	\$ MAYOREO
.13	1/2"	10	60	\$360.00	\$274.00	\$242.00
.19	3/4"	10	40	\$613.00	\$466.00	\$411.00

14C Válvula macho con oreja.

CARACTERÍSTICAS:

- Material: Cuerpo de bronce, alta resistencia a la corrosión.
- Paso completo.
- Flujo recto y completo.
- Presión de trabajo: 200 Lbs/pulg²- 14 kgf/cm².
- Temperatura de trabajo: Máximo: 180°F - 82°C.
- Cierre de bronce a bronce.
- Rosca NPT.
- Oreja para candado.



MODELO	MEDIDA	MMV	PCM	\$ UNITARIO	\$ MENUDEO	\$ MAYOREO
.13	1/2"	1	70	\$668.00	\$508.00	\$448.00

14 Válvula macho.

CARACTERÍSTICAS:

- Material: Cuerpo de bronce, alta resistencia a la corrosión.
- Paso completo.
- Flujo recto y completo.
- Presión de trabajo: 125 Lbs/pulg²- 8.8 kgf/cm².
- Temperatura de trabajo: Máximo: 180°F - 82°C.
- Cierre de bronce a bronce.
- Rosca NPT.



MODELO	MEDIDA	MMV	PCM	\$ UNITARIO	\$ MENUDEO	\$ MAYOREO
.13	1/2"	1	80	\$636.00	\$484.00	\$427.00
.19	3/4"	1	50	\$825.00	\$627.00	\$553.00
.25	1"	1	30	\$1,216.00	\$925.00	\$815.00
.38	1 1/2"	1	13	\$2,300.00	\$1,748.00	\$1,541.00
.51	2"	1	8	\$3,515.00	\$2,672.00	\$2,356.00

VRRO2 Válvula de restricción de compuerta.

CARACTERÍSTICAS:

- Material: Cuerpo de bronce, alta resistencia a la corrosión.
- Cierre completo o limitado de metal a Buna-N.
- Vástago no ascendente.
- Presión de trabajo: 125 Lbs/pulg²- 8.8 kgf/cm².
- Temperatura de trabajo: Máximo: 180°F - 82°C.
- Complemento volante candado cod. PVR01 (no incluido).
- Orificio y orejas para sello.
- Rosca NPT.



MODELO	MEDIDA	MMV	PCM	\$ UNITARIO	\$ MENUDEO	\$ MAYOREO
.13	1/2"	10	60	\$540.00	\$411.00	\$362.00

PVR01 Palanca de válvula de restricción.

CARACTERÍSTICAS:

- Material: Cuerpo de bronce, alta resistencia a la corrosión.
- Complemento para operar válvula restrictora VRRO2.13.



MODELO	MMV	PCM	\$ UNITARIO	\$ MENUDEO	\$ MAYOREO
PVR01	1	40	\$464.00	\$353.00	\$311.00

TEBMO1 Tapón estriado de bronce.



EMPAQUE:



CARACTERÍSTICAS:

- Material: Cuerpo de bronce, alta resistencia a la corrosión.
- Estriado de 3/8.
- *Hasta agotar existencias.*



MODELO	MEDIDA	MMV	PCM	\$ UNITARIO	\$ MENUDEO	\$ MAYOREO
.13	1/2"	20	600	\$20.03	\$15.30	\$13.50
.19	3/4"	20	500	\$19.21	\$14.60	\$12.90

700RCU Cople de unión para tubo cobre.



EMPAQUE:



CARACTERÍSTICAS:





- Material: Cuerpo de bronce, alta resistencia a la corrosión.
- Para tubería de cobre.



MODELO	MEDIDA	MMV	PCM	\$ UNITARIO	\$ MENUDEO	\$ MAYOREO
.13	1/2"	20	120	\$177.11	\$135.00	\$119.00
.19	3/4"	20	80	\$259.00	\$197.00	\$174.00

● ACTIVA

● DESCONTINUADA

REFACCIÓN	DESCRIPCIÓN	FIG. COMPATIBLES	MMV	PCM	\$ DE LISTA	\$ MENUDEO	\$ MAYOREO
R280857	Palanca maneral no. 1	● 550.13 ● 550.19	5	25	\$29.00	\$22.04	\$19.43
R222074	Empaque vinilo	● 18L	20	100	\$3.42	\$2.60	\$2.30
R2800055	Maneral y tornillo.	● 555.13 ●	1	100	\$42.00	\$31.92	\$28.14
 R280046	Cartucho cerámico reversible izquierdo grande.	● 9052 ● 9052PEX.13 ● 9452 ● 9652	1	72	\$328.00	\$250.00	\$220.00
R2801464	Palanca maneral no. 2.	● 550.25	5	26	\$33.00	\$25.08	\$22.11
R282553	Empaque estopera para compresiones.	● 18CH	5	2500	\$3.66	\$2.79	\$2.46
R282567	Chapetón.	● 18CH	64	128	\$25.00	\$19.00	\$16.75
R434023	Chapetón zamak integral grande estándar.	● 52QG ● 652QG	10	60	\$101.00	\$77.00	\$68.00
 R470078	Cartucho 312 armado.	● 452,482 ● 462,52CPVC ● 52,652,9452 ● 52PEX.13 ● 52QG,652QG	1	72	\$153.00	\$117.00	\$103.00
 R470086	Cartucho 475.	● 482	1	80	\$336.00	\$256.00	\$226.00
R470580	Maneral cromado llave manguera.	● 18CR	1	120	\$86.00	\$65.40	\$58.00
R470581	Kit de empaques llave compresión.	● 18CR	1	400	\$12.30	\$9.40	\$8.30
 R480114	Tuerca unión 450.	● 482 ● 9462	5	50	\$48.30	\$36.80	\$32.40





VÁLVULAS

DE INDUSTRIA



URREA[®]
Tecnología para vivir el agua

urrea.mx



578 Válvula de esfera Dado de bronce.



EN LA PARTE FIJA



EN PARTES MÓVILES



EMPAQUE:



CARACTERÍSTICAS:

- Cuerpo de latón.
- Flujo completo.
- Bola de latón cromado Sistema Dado®.
- Cierre de bronce a teflón®.
- Extremos roscados.
- Servicio S.W.P. 150 lb/pulg² - 10.5 kg/cm².
- Servicio W.O.G. 600 lb/pulg² - 41 kg/cm², 400°F - 204°C.
- Sello doble o ring (NBR y Viton).
- Cumple con standard: ISO 7/1, ISO228, equivalentes a (DIN EN 10226-1 y BS EN 10226-1, DIN EN ISO 228 y BS EN ISO 228), UNI EN ISO 9001.



MODELO	MEDIDA	MMV	PCM	\$ UNITARIO	\$ MENUDEO	\$ MAYOREO
.13	1/2"	12	48	\$850.00	\$646.00	\$570.00
.19	3/4"	8	32	\$1,003.00	\$763.00	\$673.00
.25	1"	10	30	\$1,348.00	\$1,025.00	\$904.00
.32	1 1/4"	10	20	\$1,330.00	\$1,011.00	\$892.00
.38	1 1/2"	4	12	\$2,712.00	\$2,062.00	\$1,818.00
.51	2"	4	12	\$3,558.00	\$2,705.00	\$2,384.00
.64	2 1/2"	3	3	\$8,737.00	\$6,641.00	\$5,854.00
.75	3"	2	2	\$13,407.00	\$10,190.00	\$8,983.00
.99	4"	1	1	\$24,602.00	\$18,698.00	\$16,484.00

RECOMENDACIONES DE USO

- Asegúrese de utilizar el sello adecuado a las necesidades del fluido a transportar.
- Utilice este tipo de válvula para permitir o bloquear el flujo del agua.

580 Válvula de esfera roscable.



EN LA PARTE FIJA



EN PARTES MÓVILES



EMPAQUE:



CARACTERÍSTICAS:

- Cuerpo de bronce.
- Paso completo.
- Bola de bronce cromado.
- Cierre de bronce a teflón®.
- Extremos roscables.
- Servicio S.W.P. 200lb/pulg² - 14kg/cm².
- Servicio W.O.G. 400lb/pulg² - 28 kg/cm², 400°F - 204°C.
- Cumple con standard: CW617N, CW614N, UNI en ISO 9001.



MODELO	MEDIDA	MMV	PCM	\$ UNITARIO	\$ MENUDEO	\$ MAYOREO
.13	1/2"	1	20	\$1,679.00	\$1,277.00	\$1,125.00
.19	3/4"	1	20	\$2,015.00	\$1,532.00	\$1,351.00
.25	1"	1	18	\$2,392.00	\$1,818.00	\$1,603.00
.32	1 1/4"	1	14	\$3,142.00	\$2,388.00	\$2,106.00
.38	1 1/2"	1	8	\$5,027.00	\$3,821.00	\$3,369.00
.51	2"	1	5	\$7,973.00	\$6,060.00	\$5,342.00

RECOMENDACIONES DE USO

- Asegúrese de utilizar el sello adecuado a las necesidades del fluido a transportar.
- Utilice este tipo de válvula para permitir o bloquear el flujo del agua.

82 Válvula de compuerta roscable.



EN LA PARTE FIJA



EN PARTES MÓVILES



EMPAQUE:



CARACTERÍSTICAS:

- Cabeza roscada.
- Vástago ascendente.
- Cuña sólida.
- Cierre de bronce a bronce.
- Extremos roscables.
- Servicio S.W.P., 125 lb/pulg² - 8.8 kg/cm².
- Servicio W.O.G. 200 lb/pulg² - 14 kg/cm².
- Cumple con standard: CW617N, CW614N, UNI en ISO 9001.



MODELO	MEDIDA	MMV	PCM	\$ UNITARIO	\$ MENUDEO	\$ MAYOREO
.13	1/2"	1	20	\$840.00	\$639.00	\$563.00
.19	3/4"	1	20	\$1,087.00	\$827.00	\$729.00
.25	1"	1	20	\$1,490.00	\$1,133.00	\$999.00
.38	1 1/2"	1	9	\$2,702.00	\$2,054.00	\$1,811.00
.51	2"	1	6	\$4,056.00	\$3,083.00	\$2,718.00

RECOMENDACIONES DE USO

- Asegúrese de utilizar el sello adecuado a las necesidades del fluido a transportar.
- Utilice este tipo de válvula para permitir o bloquear el flujo del agua.

02 Válvula de compuerta roscable.



EN LA PARTE FIJA



EN PARTES MÓVILES



EMPAQUE:



CARACTERÍSTICAS:

- Cabeza roscada.
- Vástago ascendente.
- Cuña sólida.
- Cierre de bronce a bronce.
- Extremos roscables.
- Servicio S.W.P., 125 lb/pulg² - 8.8 kg/cm².
- Servicio W.O.G. 200 lb/pulg² - 14 kg/cm².
- Cumple con standard: CW617N, CW614N, UNI en ISO 9001.



MODELO	MEDIDA	MMV	PCM	\$ UNITARIO	\$ MENUDEO	\$ MAYOREO
.13	1/2"	1	20	\$914.00	\$695.00	\$613.00
.19	3/4"	1	12	\$1,308.00	\$995.00	\$877.00
.25	1"	1	20	\$1,727.00	\$1,313.00	\$1,158.00
.32	1 1/4"	1	12	\$2,461.00	\$1,871.00	\$1,649.00
.38	1 1/2"	1	8	\$2,909.00	\$2,211.00	\$1,950.00
.51	2"	1	6	\$4,513.00	\$3,430.00	\$3,024.00
.64	2 1/2"	1	4	\$9,175.00	\$6,973.00	\$6,148.00
.75	3"	1	2	\$12,140.00	\$9,227.00	\$8,134.00
.99	4"	1	1	\$27,311.00	\$20,757.00	\$18,299.00

RECOMENDACIONES DE USO

- Asegúrese de utilizar el sello adecuado a las necesidades del fluido a transportar.
- Utilice este tipo de válvula para permitir o bloquear el flujo del agua.

702

Válvula de compuerta soldable.

CARACTERÍSTICAS:

- Cabeza roscada
- Vástago ascendente.
- Cuña sólida.
- Cierre de bronce a bronce.
- Servicio S.W.P. 125 lb/pulg² - 8.8 kg/cm².
- Servicio W.O.G., 200 lb/pulg² - 14 kg/cm², 400° F - 204° C.



EN LA PARTE FIJA



1 años de GARANTÍA EN PARTES MÓVILES



EMPAQUE:



MODELO	MEDIDA	MMV	PCM	\$ UNITARIO	\$ MENUDEO	\$ MAYOREO
.B4	2 1/2"	1	4	\$5,169.00	\$3,929.00	\$3,464.00

RECOMENDACIONES DE USO

- Asegúrese de utilizar el sello adecuado a las necesidades del fluido a transportar.
- Utilice este tipo de válvula para permitir o bloquear el flujo del agua.

26CI

Válvula de compuerta roscable contra incendios.

CARACTERÍSTICAS:

- Para instalación en equipos contra incendio.
- Cabeza roscada.
- Vástago ascendente.
- Cuña sólida Cierre de bronce a bronce.
- Servicio W.O.G.300 lb/pulg² - 21 kg/cm², 400° F - 204° C.
- Servicio S.W.P., 150 lb/pulg² - 10.5 kg/cm².
- Cumple con standard: CW617N, CW614N, UNI en ISO 9001.



EN LA PARTE FIJA



1 años de GARANTÍA EN PARTES MÓVILES



EMPAQUE:



MODELO	MEDIDA	MMV	PCM	\$ UNITARIO	\$ MENUDEO	\$ MAYOREO
.B4	2 1/2"	1	3	\$16,338.00	\$12,417.00	\$10,947.00

RECOMENDACIONES DE USO

- Asegúrese de utilizar el sello adecuado a las necesidades del fluido a transportar.
- Utilice este tipo de válvula para permitir o bloquear el flujo del agua.

11

Válvula de compuerta roscable.

CARACTERÍSTICAS:

- Tuerca unión.
- Vástago ascendente.
- Cuña sólida.
- Cierre de bronce a bronce.
- Extremos roscables.
- Servicio S.W.P.150lb/pulg² - 10.5kg/cm².
- Servicio W.O.G.300 lb/pulg² - 21 kg/cm², 400° F - 204° C.



EN LA PARTE FIJA



1 años de GARANTÍA EN PARTES MÓVILES



EMPAQUE:



MODELO	MEDIDA	MMV	PCM	\$ UNITARIO	\$ MENUDEO	\$ MAYOREO
.06	1/4"	1	20	\$1,158.00	\$881.00	\$776.00
.13	1/2"	1	20	\$1,378.00	\$1,048.00	\$924.00
.19	3/4"	1	12	\$1,636.00	\$1,244.00	\$1,097.00
.25	1"	1	15	\$2,113.00	\$1,606.00	\$1,416.00
.38	1 1/2"	1	8	\$3,550.00	\$2,698.00	\$2,379.00
.51	2"	1	4	\$5,498.00	\$4,179.00	\$3,684.00
.64	2 1/2"	1	3	\$11,314.00	\$8,599.00	\$7,581.00
.75	3"	1	2	\$15,592.00	\$11,850.00	\$10,447.00

RECOMENDACIONES DE USO

- Asegúrese de utilizar el sello adecuado a las necesidades del fluido a transportar.
- Utilice este tipo de válvula para permitir o bloquear el flujo del agua.

29

Válvula de compuerta roscable.

CARACTERÍSTICAS:

- Tuerca unión.
- Vástago ascendente.
- Cuña sólida.
- Cierre de cupro-níquel a bronce.
- Extremos roscables.
- Servicio S.W.P. 200lb/pulg² - 14kg/cm², -550° F- 288° C.
- Servicio W.O.G.400 lb/pulg² - 28 kg/cm², 5500° F - 288° C.



EN LA PARTE FIJA



1 años de GARANTÍA EN PARTES MÓVILES



EMPAQUE:



MODELO	MEDIDA	MMV	PCM	\$ UNITARIO	\$ MENUDEO	\$ MAYOREO
.75	3"	1	2	\$15,886.00	\$12,074.00	\$10,644.00

RECOMENDACIONES DE USO

- Asegúrese de utilizar el sello adecuado a las necesidades del fluido a transportar.
- Utilice este tipo de válvula para permitir o bloquear el flujo del agua.

48 Válvula de compuerta roscable.



EN LA PARTE FIJA



1 años de GARANTÍA EN PARTES MÓVILES



EMPAQUE:



CARACTERÍSTICAS:

- Tuerca unión.
- Vástago ascendente.
- Cuña sólida.
- Cierre de cupro-níquel a bronce.
- Cuerpo reforzado.
- Servicio S.W.P., 350 lb/pulg² - 24 kg/cm².
- Servicio W.O.G. 1000 lb/pulg² - 70 kg/cm², 550°F - 288°C.
- Cumple con standard: CW617N, CW614N, UNI en ISO 9001.



MODELO	MEDIDA	MMV	PCM	\$ UNITARIO	\$ MENUDEO	\$ MAYOREO
.13	1/2"	1	20	\$2,486.00	\$1,890.00	\$1,666.00
.19	3/4"	1	12	\$2,954.00	\$2,246.00	\$1,980.00
.25	1"	1	9	\$3,999.00	\$3,040.00	\$2,680.00
.32	1 1/4"	1	6	\$3,838.00	\$2,917.00	\$2,572.00
.51	2"	1	3	\$11,121.00	\$8,452.00	\$7,452.00

RECOMENDACIONES DE USO

- Asegúrese de utilizar el sello adecuado a las necesidades del fluido a transportar.
- Utilice este tipo de válvula para permitir o bloquear el flujo del agua.

58 Válvula de globo roscable.



EN LA PARTE FIJA



1 años de GARANTÍA EN PARTES MÓVILES



EMPAQUE:



CARACTERÍSTICAS:

- Cabeza roscada.
- Vástago ascendente.
- Cierre de bronce a bronce.
- De 1/4" a 1/2" disco integral.
- De 3/4" a 4" disco giratorio.
- Servicio S.W.P., 125 lb/pulg² - 8.8 kg/cm².
- Servicio W.O.G., 200 lb/pulg² - 14 kg/cm² - 21 kg/cm², 400°F - 204°C.
- Cumple con standard: CW617N, CW614N, UNI en ISO 9001.



MODELO	MEDIDA	MMV	PCM	\$ UNITARIO	\$ MENUDEO	\$ MAYOREO
.10	3/8"	1	30	\$1,026.00	\$780.00	\$688.00
.13	1/2"	1	30	\$1,196.00	\$909.00	\$802.00
.19	3/4"	1	24	\$1,605.00	\$1,220.00	\$1,076.00
.25	1"	1	20	\$2,207.00	\$1,678.00	\$1,479.00
.38	1 1/2"	1	10	\$4,141.00	\$3,148.00	\$2,775.00
.51	2"	1	6	\$6,321.00	\$4,804.00	\$4,236.00
.84	2 1/2"	1	3	\$13,871.00	\$10,542.00	\$9,294.00
.75	3"	1	2	\$19,395.00	\$14,741.00	\$12,995.00

RECOMENDACIONES DE USO

- Asegúrese de utilizar el sello adecuado a las necesidades del fluido a transportar.
- Utilice este tipo de válvula para permitir o bloquear el flujo del agua.

95 Válvula de globo roscable.



EN LA PARTE FIJA



1 años de GARANTÍA EN PARTES MÓVILES



EMPAQUE:



CARACTERÍSTICAS:

- En 1/2" a 2" con tuerca unión.
- Vástago ascendente.
- Disco giratorio reemplazable.
- Cierre de teflón[®] a bronce.
- Servicio S.W.P. 150 lb/pulg² - 105 kg/cm².
- Servicio W.O.G. 300 lb/pulg² - 21 kg/cm², 400°F - 204°C.



MODELO	MEDIDA	MMV	PCM	\$ UNITARIO	\$ MENUDEO	\$ MAYOREO
.13	1/2"	1	24	\$1,715.00	\$1,304.00	\$1,150.00
.19	3/4"	1	20	\$2,405.00	\$1,828.00	\$1,612.00
.25	1"	1	10	\$3,425.00	\$2,603.00	\$2,295.00
.32	1 1/4"	1	8	\$5,743.00	\$4,365.00	\$3,848.00
.38	1 1/2"	1	6	\$6,589.00	\$5,008.00	\$4,415.00
.51	2"	1	4	\$9,784.00	\$7,436.00	\$6,556.00

RECOMENDACIONES DE USO

- Asegúrese de utilizar el sello adecuado a las necesidades del fluido a transportar.
- Utilice este tipo de válvula para permitir o bloquear el flujo del agua.

120 Válvula de globo tipo agua.



EN LA PARTE FIJA



1 años de GARANTÍA EN PARTES MÓVILES



EMPAQUE:



CARACTERÍSTICAS:

- Cabeza roscada.
- Vástago ascendente.
- Cierre de bronce a bronce.
- Extremos roscables.
- Servicio S.W.P. 200 lb/pulg² - 14 kg/cm².
- Servicio WOG 400 lb/pulg² - 28 kg/cm², 400°F - 204°C.



MODELO	MEDIDA	MMV	PCM	\$ UNITARIO	\$ MENUDEO	\$ MAYOREO
.08	1/4"	1	40	\$1,095.00	\$833.00	\$734.00
.13	1/2"	1	24	\$1,644.00	\$1,250.00	\$1,102.00
.19	3/4"	1	20	\$2,084.00	\$1,584.00	\$1,397.00

RECOMENDACIONES DE USO

- Asegúrese de utilizar el sello adecuado a las necesidades del fluido a transportar.
- Utilice este tipo de válvula para permitir o bloquear el flujo del agua.

245P

Válvula de globo roscable.

CARACTERÍSTICAS:

- Tuerca unión.
- Vástago ascendente.
- Asiento cónico de acero inoxidable.
- Disco cónico de acero inoxidable.
- Extremos roscables.
- Servicio WOG 400lb/pulg² - 28 kg/cm², 400° F - 204° C.
- Servicio W.O.G., 200 lb/pulg² - 28 kg/cm², 400° F - 204° C.



MODELO	MEDIDA	MMV	PCM	\$ UNITARIO	\$ MENUDEO	\$ MAYOREO
.38	1 1/2"	1	6	\$5,848.00	\$4,445.00	\$3,919.00

RECOMENDACIONES DE USO

- Asegúrese de utilizar el sello adecuado a las necesidades del fluido a transportar.
- Utilice este tipo de válvula para permitir o bloquear el flujo del agua.

225P

Válvula de globo roscable.

CARACTERÍSTICAS:

- Tuerca unión.
- Vástago ascendente.
- Asiento cónico de acero inoxidable.
- Disco cónico de acero inoxidable.
- Cuerpo reforzado 10,223.51.
- Servicio S.W.P. 350 lb/pulg² - 24 kg/cm².
- Servicio W.O.G., 200 lb/pulg² - 28 kg/cm², 400° F - 204° C.
- Cumple con standard: CW617N, CW614N, UNI en ISO 9001.



MODELO	MEDIDA	MMV	PCM	\$ UNITARIO	\$ MENUDEO	\$ MAYOREO
.13	1/2"	1	20	\$3,295.00	\$2,505.00	\$2,208.00
.19	3/4"	1	10	\$4,576.00	\$3,478.00	\$3,066.00
.25	1"	1	10	\$5,837.00	\$4,437.00	\$3,911.00
.32	1 1/4"	1	5	\$4,568.00	\$3,472.00	\$3,061.00

RECOMENDACIONES DE USO

- Asegúrese de utilizar el sello adecuado a las necesidades del fluido a transportar.
- Utilice este tipo de válvula para permitir o bloquear el flujo del agua.

44T

Válvula de retención vertical.

CARACTERÍSTICAS:

- Cuerpo de bronce.
- Retención vertical.
- Cierre de teflón* a bronce.
- Extremos roscables.
- Servicio S.W.P. 125 lb/pulg² - 8.8 kg/cm².
- Servicio W.O.G., 200 lb/pulg² - 14 kg/cm², 400° F - 204° C.
- 180° F - 82° C.
- Cumple con standard: CW617N, CW614N, UNI en ISO 9001.



MODELO	MEDIDA	MMV	PCM	\$ UNITARIO	\$ MENUDEO	\$ MAYOREO
.13	1/2"	1	120	\$677.00	\$515.00	\$454.00
.19	3/4"	1	60	\$897.00	\$682.00	\$601.00
.25	1"	1	36	\$1,221.00	\$928.00	\$819.00
.32	1 1/4"	1	35	\$1,631.00	\$1,240.00	\$1,093.00
.38	1 1/2"	1	24	\$2,273.00	\$1,728.00	\$1,523.00
.51	1/2"	1	13	\$3,282.00	\$2,495.00	\$2,199.00
.84	2 1/2"	1	7	\$6,099.00	\$4,636.00	\$4,087.00
.75	3"	1	5	\$7,903.00	\$6,007.00	\$5,296.00
.99	4"	1	2	\$15,970.00	\$12,138.00	\$10,700.00

RECOMENDACIONES DE USO

- Asegúrese de utilizar el sello adecuado a las necesidades del fluido a transportar.
- Utilice este tipo de válvula para permitir o bloquear el flujo del agua.

85T

Válvula retención de columpio.

CARACTERÍSTICAS:

- Cuerpo de bronce.
- Tipo columpio.
- Cierre de teflón* a bronce.
- Extremos roscables.
- Servicio S.W.P. 125 lb/pulg² - 8.8 kg/cm².
- Servicio W.O.G., 200 lb/pulg² - 14 kg/cm², 400° F - 204° C.
- Cumple con standard: CW617N, CW614N, UNI en ISO 9001.



MODELO	MEDIDA	MMV	PCM	\$ UNITARIO	\$ MENUDEO	\$ MAYOREO
.13	1/2"	1	60	\$857.00	\$652.00	\$575.00
.19	3/4"	1	30	\$1,092.00	\$830.00	\$732.00
.25	1"	1	28	\$1,413.00	\$1,074.00	\$947.00
.32	1 1/4"	1	20	\$2,112.00	\$1,606.00	\$1,416.00
.38	1 1/2"	1	16	\$2,833.00	\$2,154.00	\$1,899.00
.51	2"	1	8	\$4,621.00	\$3,512.00	\$3,097.00

RECOMENDACIONES DE USO

- Asegúrese de utilizar el sello adecuado a las necesidades del fluido a transportar.
- Utilice este tipo de válvula para permitir o bloquear el flujo del agua.

87T Válvula de retención de columpio.



EN LA PARTE FIJA



EN PARTES MÓVILES



EMPAQUE:



CARACTERÍSTICAS:

- Cuerpo de bronce.
- Tipo columpio.
- Cierre de teflón* a bronce.
- Extremos roscables.
- Servicio S.W.P. 150 lb/pulg² - 10.5 kg/cm².
- Servicio W.O.G. 300 lb/pulg² - 21 kg/cm², 400° F - 204° C.
- Cumple con standard: CW617N, CW614N, UNI en ISO 9001.



MODELO	MEDIDA	MMV	PCM	\$ UNITARIO	\$ MENUDEO	\$ MAYOREO
.13	1/2"	1	60	\$1,587.00	\$1,207.00	\$1,064.00
.19	3/4"	1	40	\$1,968.00	\$1,496.00	\$1,319.00
.25	1"	1	28	\$2,629.00	\$1,999.00	\$1,762.00
.32	1 1/4"	1	22	\$3,430.00	\$2,607.00	\$2,299.00
.38	1 1/2"	1	16	\$4,552.00	\$3,460.00	\$3,050.00
.51	2"	1	8	\$6,478.00	\$4,924.00	\$4,341.00

RECOMENDACIONES DE USO

- Asegúrese de utilizar el sello adecuado a las necesidades del fluido a transportar.
- Utilice este tipo de válvula para permitir o bloquear el flujo del agua.

88 Válvula de retención columpio.



EN LA PARTE FIJA



EN PARTES MÓVILES



EMPAQUE:



CARACTERÍSTICAS:

- Cuerpo de bronce.
- Tipo columpio.
- Cierre de bronce a bronce.
- Extremos roscables.
- Servicio S.W.P. 300 lb/pulg² - 21 kg/cm².
- Servicio W.O.G. 600 lb/pulg² - 42 kg/cm², 550° F - 288° C.



MODELO	MEDIDA	MMV	PCM	\$ UNITARIO	\$ MENUDEO	\$ MAYOREO
.13	1/2"	1	60	\$1,559.00	\$1,185.00	\$1,045.00
.19	3/4"	1	36	\$2,029.00	\$1,543.00	\$1,360.00
.25	1"	1	16	\$2,655.00	\$2,018.00	\$1,779.00
.32	1 1/4"	1	15	\$3,628.00	\$2,758.00	\$2,431.00
.38	1 1/2"	1	9	\$4,812.00	\$3,658.00	\$3,225.00
.51	2"	1	6	\$6,795.00	\$5,165.00	\$4,553.00

RECOMENDACIONES DE USO

- Asegúrese de utilizar el sello adecuado a las necesidades del fluido a transportar.
- Utilice este tipo de válvula para permitir o bloquear el flujo del agua.

03T Válvula de retención horizontal.



EN LA PARTE FIJA



EN PARTES MÓVILES



EMPAQUE:



CARACTERÍSTICAS:

- Cuerpo de bronce.
- Retención horizontal.
- Cierre de teflón* a bronce.
- Extremos roscables.
- Servicio S.W.P. 125 lb/pulg² - 8.8 kg/cm².
- Servicio W.O.G., 200 lb/pulg² - 14 kg/cm², 400° F - 204° C.
- Cumple con standard: CW617N, CW614N, UNI en ISO 9001.



MODELO	MEDIDA	MMV	PCM	\$ UNITARIO	\$ MENUDEO	\$ MAYOREO
.13	1/2"	1	60	\$690.00	\$525.00	\$463.00
.19	3/4"	1	40	\$1,024.00	\$779.00	\$687.00
.25	1"	1	24	\$1,386.00	\$1,054.00	\$929.00
.32	1 1/4"	1	20	\$2,032.00	\$1,545.00	\$1,362.00
.38	1 1/2"	1	14	\$2,662.00	\$2,024.00	\$1,784.00
.51	1/2"	1	8	\$4,509.00	\$3,427.00	\$3,022.00
.64	2 1/2"	1	5	\$6,872.00	\$5,223.00	\$4,605.00
.75	3"	1	3	\$10,028.00	\$7,622.00	\$6,719.00
.99	4"	1	1	\$23,434.00	\$17,810.00	\$15,701.00

RECOMENDACIONES DE USO

- Asegúrese de utilizar el sello adecuado a las necesidades del fluido a transportar.
- Utilice este tipo de válvula para permitir o bloquear el flujo del agua.



PLOMERÍA

EXHIBICIÓN

URREA®
Tecnología para vivir el agua

urrea.mx

UPCR.0322 Exhibidor coladeras residenciales.



*Imagen de referencia

\$ DE LISTA:
\$79,800.00

MEDIDA:
40 x 60 x 160 cm

CÓDIGO	DESCRIPCIÓN
314RR	Rebosadero rectangular.
154	Coladera de pretil para azotea.
144	Coladera con cúpula para azotea.
224RC	Coladera cuadrada para exteriores con campana.
124RRECTI	Coladera una boca con rejilla rectangular e inserto cerámico.
125RCI	Coladera tres bocas con rejilla cuadrada e inserto cerámico.
124	Coladera una boca para piso.
RCINOX	Rejilla cuadrada de acero inoxidable con tubo.
124I	Coladera una boca con rejilla redonda e inserto cerámico.
RCN	Rejilla cuadrada normal con tubo.
124TC	Coladera una boca tapa ciega.
CX1	Coladera plástica exterior (39,5").
CR80INOX	Coladera lineal con cubierta reversible de acero inoxidable (80 cm).
CEINOX	Coladera triangular con cubierta de acero inoxidable para esquina.
CCI	Coladera cuadrada inserto cerámico.
CRDINOX	Coladera redonda con rejilla de acero inoxidable.

UPMA.0121 Exhibidor madera asientos W.C.



*Imagen de referencia

\$ DE LISTA:
\$25,578.00

MEDIDA:
60 x 60 x 200 cm

CÓDIGO	DESCRIPCIÓN
AAC202L	Asiento residencial plus, alargado, cerrado.
AAA104L	Asiento residencial, redondo, abierto.
AAA202L.2	Asiento residencial plus, alargado, abierto.
AAC102L	Asiento residencial, alargado, cerrado.
AAC104L	Asiento residencial plus, alargado, cerrado.
ARA102L.2	Asiento residencial, redondo, abierto.
AAA02	Asiento estándar, alargado, abierto.
ARCO2	Asiento estándar, redondo, cerrado.
AREA02	Asiento básico, redondo, abierto.

UPTA.0121 Exhibidor tubular asientos W.C.



*Imagen de referencia

\$ DE LISTA:
\$15,225.00

MEDIDA:
40 x 40 x 200 cm

CÓDIGO	DESCRIPCIÓN
AAC202L	Asiento residencial plus, alargado, cerrado.
AAC102L	Asiento residencial, alargado, cerrado.
ARA102L.2	Asiento residencial, redondo, abierto.
AACO2	Asiento estándar, alargado, cerrado.
AREA02	Asiento básico, redondo, abierto.

UPCM.0322 Exhibidor céspoles metálicos.



*Imagen de referencia

\$ DE LISTA:
\$12,705.00

MEDIDA:
40 x 80 cm

CÓDIGO	DESCRIPCIÓN
2152	Césped minimalista de latón con contra.
206L	Césped de latón con contra.
211.9	Césped de latón sin contra.
207	Césped de latón con contra.
3820	Contra de latón con/sin rebosadero y rejilla.
3816SR	Contra sin rebosadero.
3812	Contra canasta de acero inoxidable.
3822	Contra con tapón giratorio.
3825	Contra sin rejilla, con tapón.

UPEIL.0322

Exhibidor elementos de instalación lavabo.



*Imagen de referencia

\$ DE LISTA:
\$10,920.00

MEDIDA:
40 x 80 cm

UPCP.0322

Exhibidor céspoles plásticos.



*Imagen de referencia

\$ DE LISTA:
\$6,090.00


MEDIDA:
40 x 80 cm

CÓDIGO	DESCRIPCIÓN
403	Llave de control angular con diseño cuadrado.
LBLL40	Manguera para lavabo, tramado de nylon blanco con tuercas de latón.
LBPP40	Manguera para lavabo, tramado de nylon blanco con tuercas plásticas.
229	Césped de latón cuadrado, sin contra, para lavabo.
208	Césped de latón con diseño, sin contra, para lavabo.
216	Césped de latón con contra.
CF02	Cubierta para lavabo de 4".
3821	Contra cuadrada, con sistema click.
3824	Contra sin rejilla y sin rebosadero.

CÓDIGO	DESCRIPCIÓN
3711	Césped flexible con bote chico y rejilla de acero inoxidable.
3715	Contra con rejilla de acero inoxidable.
3721	Césped flexible con bote chico y rejilla de acero inoxidable.
3730	Césped flexible con bote grande y contracanaleta.
3715G	Contra gris para lavabo con rejilla de acero inoxidable.
3711G	Césped flexible gris con bote chico y rejilla de acero inoxidable.

UPEMP.0322

Exhibidor empotrables.



*Imagen de referencia

\$ DE LISTA:
\$16,905.00

MEDIDA:
40 x 80 cm

UPLN.0322

Exhibidor llaves de nariz.



*Imagen de referencia

\$ DE LISTA:
\$10,500.00

MEDIDA:
40 x 80 cm

CÓDIGO	DESCRIPCIÓN
52C	Juego de llaves de empotrar compacta roscables.
652C	Juego de llaves de empotrar compacta soldables.
52	Juego de llaves de empotrar roscables.
652QG	Juego de llaves de empotrar soldables.
9052	Juego de llaves de empotrar roscables.
452	Mezcladora de empotrar para regadera o tina.
652	Juego de llaves de empotrar soldables.
652CMPP.20	Llave de empotrar con maneral y chapetón PPR.
482	Mezcladora de empotrar "TRIPLEX" para regadera y tina.
52GR	Llaves de empotrar gdes.V.A roscables.
52GS	Llaves de empotrar gdes. V.A. soldables.
9652	Juego de llaves de empotrar soldables.
52QG	Juego de llaves de empotrar roscables.

CÓDIGO	DESCRIPCIÓN
19CV.13	Llave de chorro 1/4 de vuelta.
18L	Llave individual de maneral plano, con niple y chapetón.
18CR	Llave individual de maneral plano.
191.13	Llave de nariz de 45°.
19CR	Llave individual con rosca para manguera.
19.13	Llave de nariz profesional.
21.13	Llave de esfera.
19NC.13	Llave de nariz compacta.
LMC01.13	Llave de nariz.
19CD	Llave de doble nariz cromada.
19CRD	Llave de doble nariz recta, cromada.
19DP	Llave de chorro cromada, con diseño de palanca.
19DC	Llave de chorro cromada, con diseño de cruceta.
19C.13	Llave de chorro para jardín.
18CCR	Llave de compresión cromada compacta sin hilos.
19N.13	Llave de nariz semi compacta.
19CCR	Llave de compresión cromada compacta con hilos.

UPEIF.0322 Exhibidor elementos de instalación fregadero.



\$ DE LISTA:
\$9,135.00

MEDIDA:
40 x 80 cm

*Imagen de referencia

CÓDIGO	DESCRIPCIÓN
402	Llave de control angular con diseño redondo.
LBLL55	Manguera para fregadero, tramado de nylon blanco con tuercas de latón.
LBPP55	Manguera para fregadero, tramado de nylon blanco con tuercas plásticas.
CF01	Cubierta para fregadero de 8".
3827	Contra tipo push, sin rebosadero.
251	Césped doble sin contracanal.
250	Césped de latón sin contracanal.
3816	Contracanal de acero inoxidable y bote plástico.
3824	Contra sin rejilla y sin rebosadero.

UPCO.0322 Exhibidor coladeras plásticas.



\$ DE LISTA:
\$6,615.00

MEDIDA:
40 x 80 cm

*Imagen de referencia

CÓDIGO	DESCRIPCIÓN
174	Coladera plástica redonda con salida universal y rejilla de acero inoxidable.
192RTC	Coladera universal con tapa redonda.
192CTR	Coladera universal con tapara cuadrada delineado redondo.
192CTC	Coladera universal con tapa cuadrada.
180	Coladera plástica cuadrada con salida universal y rejilla cromada.
171	Coladera plástica redonda con salida universal y rejilla blanca.
172	Coladera plástica redonda con salida lateral y rejilla cromada.
184	Coladera plástica cuadrada con salida universal y rejilla de acero inoxidable.
182	Coladera plástica cuadrada con salida lateral y rejilla cromada.

UPH1.0322 Exhibidor herrajes.



\$ DE LISTA:
\$6,825.00

MEDIDA:
40 x 80 cm

*Imagen de referencia

CÓDIGO	DESCRIPCIÓN
BDS	Botón Dual superior Universal.
O6P	Válvula de admisión pilot.
K0506P	Juego completo de herrajes plásticos para W.C.
O7D2A	Válvula de descarga dual de 2" para Taza-Tanque.
O5PP13	Válvula de admisión "Easy fit".

UPH2.0322 Exhibidor herrajes 2.



\$ DE LISTA:
\$7,350.00

MEDIDA:
40 x 80 cm

*Imagen de referencia

CÓDIGO	DESCRIPCIÓN
O7D2OP	Válvula de descarga dual de 2" para One Piece.
O7S2	Válvula de descarga tradicional de 2".
O7D2	Válvula de descarga dual de 2" para Taza-Tanque.
O6PE	Válvula de admisión pilot básica.
6.13	Válvula de descarga tradicional.

UPAM.0322 Exhidor angulares y mangueras.



\$ DE LISTA:
\$10,815.00

MEDIDA:
40 x 80 cm

*Imagen de referencia

CÓDIGO	DESCRIPCIÓN
400SC	Llave de control angular con vástago plástico.
17MG	Llave de paso para mingitorio.
401SC	Llave de control angular sin contratuerca.
401ST	Llave de control angular.
401CPVC	Llave de control angular para CPVC.
LALL-40	Manguera para lavabo, tramado de acero inoxidable y tuercas de latón.
LALP-55	Manguera para fregadero, tramado de acero inoxidable y tuercas de latón y plástico.
WVPP-35	Manguera para W.C., tramado de nylon y tuercas de plástico.
MALL-55	Manguera para monomando, tramado de acero inoxidable.
GALL-60	Manguera para gas, con tramado de acero inoxidable.
GAPT-L-55	Manguera para gas, con tramado de aluminio y tuerca pigtail.
BALL-60	Manguera para boiler con tramado de acero inoxidable.
LBLL40	Manguera para lavabo, tramado de nylon blanco con tuercas de latón.
401BSC	Llave de control angular con contratuerca.
402	Llave de control angular con diseño redondo.
402FVP	Llave de control angular forjada con vástago plástico.
401CSC	Llave de control angular.
401D	Llave de control angular doble.
401CV	Llave de control angular 1/4 de vuelta.
WBLL35	Manguera para W.C., tramado de nylon blanco con tuercas de latón.
WBPP35	Manguera para W.C., tramado de nylon blanco con tuercas plásticas.
402.9	Llave de control angular inox acabado satin.
402.2	Llave de control angular inox acabado negro.
404.2	Llave angular acabado negro mate.

UPVI.0322 Exhidor válvulas industriales.



\$ DE LISTA:
\$12,285.00

MEDIDA:
40 x 80 cm

*Imagen de referencia

CÓDIGO	DESCRIPCIÓN
580.13	Válvula de esfera roscable.
85T.13	Válvula retención de columpio.
03T.13	Válvula de retención horizontal.
44T.13	Válvula de retención vertical.
2.13	Válvula de compuerta roscable.
95.13	Válvula de globo roscable.
578.13	Válvula de esfera Dado de bronce.
11.13	Válvula de compuerta roscable.
58.13	Válvula de globo roscable.
82.13	Válvula de compuerta roscable.

UPVC.0322 Exhidor válvulas construcción.



\$ DE LISTA:
\$11,445.00

MEDIDA:
40 x 80 cm

*Imagen de referencia

CÓDIGO	DESCRIPCIÓN
86N.13	Válvula de retención tipo columpio.
96.13	Válvula de compuerta roscable de 1/2".
555.19	Válvula de esfera de latón, roscable.
04N.13	Válvula compacta para flotador.
550.13	Válvula de esfera roscable de latón.
83.19	Válvula de compuerta roscable.
85N.19	Válvula de retención tipo columpio.
783.19	Válvula de compuerta soldable de bronce.
558.13	Válvula de esfera roscable para gas.
VRCO1.19	Válvula de retención tipo columpio.
86FY.19	Filtro en "Y".
65.19	Válvula de globo roscable, compacta de bronce.
560.19	Válvula de esfera roscable latón cromado.
44P.19	Pichancho canastilla de bronce.
43VP.19	Válvula de purga de aire.
VARO1.19	Válvula de alivio para calentador.
VRPO1.19	MaxiPress reductor / Regulador de presión.
45PE.19	Pichancho con canastilla de acero inoxidable.
577.13	Válvula de esfera pvc cementar.
570.13	Válvula de esfera pvc roscar.
553.13	Esfera flujo estandar.
562.13	Válvula de esfera roscable 400 WOG 1/2".
557.13	Válvula de esfera para gas de 1/2".

UPTP.0322 Exhidor TUBOPRO.



\$ DE LISTA:
\$6,720.00

MEDIDA:
40 x 80 cm

*Imagen de referencia

CÓDIGO	DESCRIPCIÓN
704PP.2013	Conector macho PPR.
703PP.2013	Conector hembra PPR.
70790PP.20	Codo 90° PPR.
652SMPP.20	Llave de empotrar PPR (paso total).
700PP.20	Cople PPR.
711PP.20	Tee normal PPR.
712PP.201320	Tee con rosca central hembra PPR.
70645PP.20	Codo 45° PPR.
9652SMPP.20	Llave de empotrar PPR sin maneral 1/4 de vuelta.
VECO1PP.20	Válvula de esfera PPR 20 mm.
701RPP.2520	Cople reductor PPR.
707390FPP.2013	Conector recto con tuerca loca PPR.
717PP.20	Tapón PPR.
707390PP.2013	Codo hembra 90°.
707490PP.2013	Codo macho 90°.

UPTG.0322 Exhibidor TUBOGAS.



*Imagen de referencia

\$ DE LISTA:
\$6,720.00

MEDIDA:
40 x 80 cm

CÓDIGO	DESCRIPCIÓN
700GAS.13	Cople conector GAS.
70790GAS.13	Codo 90° GAS.
711GAS.13	Tee GAS.
705GAS.10	Conector flare GAS.
706GAS.13	Conector a medidor GAS.
704GAS.13	Conector rosca macho GAS.
707390GAS.13	Codo 90° rosca hembra GAS.
700XGAS.13	Conexión de transición a multicapa.
701RGAS.1310	Cople reducción GAS.
703GAS.13	Conector rosca hembra GAS.
717GAS.13	Tapón GAS.

UPTX.0322 Exhibidor TUBOPEX.



*Imagen de referencia

\$ DE LISTA:
\$6,720.00

MEDIDA:
40 x 80 cm

CÓDIGO	DESCRIPCIÓN
70790PEX.13	Codo 90° PEX.
711PEX.13	Tee PEX.
774PEX.1913	Colector de distribución de 4 entradas.
707390PEX.13	Codo 90° PEX / rosca hembra.
700PEX.13	Cople conector PEX.
501PEX.13	Válvulas de esfera para PEX.
709CU.13	O ring cobre para conexiones PEX.
709AI.13	Anillo de acero inoxidable para conexiones PEX.
704PEX.13	Conector PEX / rosca macho.
701RPEX.1913	Cople reducción PEX.
703PEX.13	Conector PEX / rosca hembra.
779PEX.1316	Adaptador para tubo plástico.
707490PEX.13	Codo 90° PEX / rosca macho.
707390FPEX.13	Codo 90° con orejas PEX / rosca hembra.

UPHMG.0322 Exhibidor hierro maleable galvanizado.



*Imagen de referencia

\$ DE LISTA:
\$5,460.00

MEDIDA:
40 x 80 cm

CÓDIGO	DESCRIPCIÓN
HGB.70790.13	Codo 90° Hierro Galvanizado 150 Lb.
HGB.717.13	Tapón Cachucha Hierro Galvanizado 150 Lb.
HGB.711.13	Tee normal Hierro Galvanizado 150 Lb.
HGB.700.13	Cople reforzado Hierro Galvanizado 150 Lb.
HGB.716.13	Tapón Macho Hierro Galvanizado 150 Lb.
HGB.7012.1913	Reducción Bushing Hierro Galvanizado 150 Lb.
HGB.701R.1913	Reducción campana Hierro Galvanizado 150 Lb.
HGB.701.13	Cople liso Hierro Galvanizado 150 Lb.
HGB.733.13	Tuerca Unión Hierro Galvanizado 150 Lb.
HGB.70645.13	Codo 45° Hierro Galvanizado 150 Lb.
HGB.7074.13	Codo Niple Hierro Galvanizado 150 Lb.
HGB.707.13	Codo Rincón Hierro Galvanizado 150 Lb.
HGB.735.13	Cruz Hierro Galvanizado 150 Lb.
HGB.703.1951	Niple Hierro Galvanizado 150 Lb.
HGB.704.13	Niple cuerda corrida Hierro Galvanizado 150 Lb.

UPHN.0322 Exhibidor hierro maleable negro.



*Imagen de referencia

\$ DE LISTA:
\$5,775.00

MEDIDA:
40 x 80 cm

CÓDIGO	DESCRIPCIÓN
HNB.70790.13	Codo 90° Hierro Negro 150 Lb.
HNB.717.13	Tapón Cachucha Hierro Negro 150 Lb.
HNB.711.13	Tee normal Hierro Negro 150 Lb.
HNB.700.13	Cople reforzado Hierro Negro 150 Lb.
HNB.716.13	Tapón Macho Hierro Negro 150 Lb.
HNB.7012.1913	Reducción Bushing Hierro Negro 150 Lb.
HNB.701R.1913	Reducción campana Hierro Negro 150 Lb.
HNB.701.13	Cople Liso Hierro Negro 150 Lb.
HNB.733.13	Tuerca Unión Hierro Negro 150 Lb.
HNB.70645.25	Codo 45° Hierro Negro 150 Lb.

UPREF.0322 Exhibidor de refacciones.


*Imagen de referencia

\$ DE LISTA:
\$10,815.00
MEDIDA:
 40 x 80 cm

CÓDIGO	DESCRIPCIÓN
R470238	Nariz armada.
R470078	Cartucho 312.
R207025	Disco J-N-90.
R470082	Cartucho 42 mm.
R208006	O'Ring D'Hule P/Nariz 318, etc.
R470088	Cartucho 55.
R208004	Aro De Hule P/Cart.42.
R470085	Cartucho 459.
R280045	Cartucho cerámico reversible, derecho.
R410019	Asiento Reemplazo 430 P/46-318-450.
R280046	Cartucho cerámico 19 mm.
R280445	Cartucho cerámico disco grande.
R280444	Cartucho cerámico económico 19 mm.
R280147	Aireador.
R444050	Volante Araña De 8-1/4.
R444026	MI.Cacahuete Chico P/18Nsp,19N.
R402013	Candado Celcon P/Nariz 318.
R470243	Nariz 320 (cuello ganso) armada.
R480066	Tca.Nz.480 P/Nz.318,320,248.
R208011	Aro De Hule 2-110.
R434004	Chapeton Bola Para Regadera Cro.
R442002	Extension Maneral Cruceta B. Epoca.
R2800006	Cartucho 40mm ITUA, LOX, YAZ, NEO.
R2802250	Cartucho Derecho Para Mezcladora YAZ.
R281049	Sistema Pistón Para Fig. 2535, 2532.
R281048	Sistema Arranque Fluxómetros URREA.
R281076	Cartucho Temporizador.
R280411	Cartucho 40 mm.

UPILF.0322 Exhibidor plomería instalación lavabo.


*Imagen de referencia

\$ DE LISTA:
\$5,985.00
MEDIDA:
 40 x 80 cm

CÓDIGO	DESCRIPCIÓN
3701	Céspol flexible con bote chico, sin cubierta.
3715	Contra con rejilla de acero inoxidable.
3730	Céspol flexible con bote grande y contracranasta.
3731	Medio céspol flexible con bote grande.
3812	Contracranasta de acero inoxidable.
3814	Contracranasta de acero inoxidable.

UP360.0322 Exhibidor plomería medianos 360.


*Imagen de referencia

\$ DE LISTA:
\$9,975.00
MEDIDA:
 40 x 80 cm

CÓDIGO	DESCRIPCIÓN
LALP-40	Manguera para lavabo, tramado de acero inoxidable y tuercas de latón y plástico.
WALP-35	Manguera para W.C., tramado de acero inoxidable y tuercas de latón y plástico.
LALL-55	Manguera para fregadero, tramado de acero inoxidable y tuercas de latón.
BALL-60	Manguera para boiler con tramado de acero inoxidable.
GALL-100	Manguera para gas, con tramado de acero inoxidable.
06P	Válvula de admisión pilot.
07S2	Válvula de descarga tradicional de 2".
401CSC	Llave de control angular.
401CV	Llave de control angular 1/4 de vuelta.
170	Coladera plástica redonda con salida universal y rejilla cromada.
180	Coladera plástica cuadrada con salida universal y rejilla cromada.
52C	Juego de llaves de empotrar compacta roscables.
652C	Juego de llaves de empotrar compacta soldables.
LMC01.13	Llave de nariz.
19C.13	Llave de chorro para jardín.
562.13	Válvula de esfera roscable latón cromado.
96.13	Válvula de compuerta roscable de 1/2".
86N.13	Válvula de retención tipo columpio.
45PE.19	Pichanca con canastilla de acero inoxidable.
04N.13	Válvula compacta para flotador.
R470078	Cartucho 312.
R470082	Cartucho 42 mm.
LALP-55	Manguera para fregadero, tramado de acero inoxidable y tuercas de latón y plástico.
04N.19	Válvula compacta para flotador.

USUBDIS.0322

Exhibidor subdistribución plomería.



*Imagen de referencia

\$ DE LISTA:
\$9,975.00

MEDIDA:
40 x 80 cm

CÓDIGO	DESCRIPCIÓN
555.13	Válvula de esfera de latón, roscable.
65.13	Válvula de globo roscable, compacta de bronce.
83.13	Válvula de compuerta roscable.
VRCO1.13	Válvula de retención tipo columpio.
O4N.13	Válvula compacta para flotador.
44N.13	Válvula de retención vertical.
43VP.13	Válvula de purga de aire.
VRPO2.13	MiniPress reductor / Regulador de presión.
52	Juego de llaves de empotrar roscables.
652	Juego de llaves de empotrar soldables.
19NC.13	Llave de nariz compacta.
19CR	Llave individual con rosca para manguera.
40OSC	Llave de control angular con vástago plástico.
40IST	Llave de control angular.
LVP-40	Manguera para lavabo, tramado de nylon y tuercas plásticas.
LLLL-40	Manguera para lavabo, tramado de aluminio y tuercas de latón.
LVL-40	Manguera para lavabo, tramado de nylon y tuercas de latón y plástico.

PLOMUN.0121

Exhibidor plomería municipio.



*Imagen de referencia

\$ DE LISTA:
\$12,180.00

MEDIDA:
50 x 70 cm

CÓDIGO	DESCRIPCIÓN
3001B	Regadera con brazo y chapetón.
FG	Juego de manuales grandes FUTURA CLÁSICA TRANSPARENTE.
298B	Regadera con brazo y chapetón.
46QC	Mezcladora de 4" para lavabo con manuales QUEEN.
318QC	Mezcladora de 8" para cocina con cubierta y manuales QUEEN.
401SC	Llave de control angular sin contratuerca.
52	Juego de llaves de empotrar roscables.
562.13	Válvula de esfera roscable latón cromado.
3730	Césped flexible con bote grande y contracanasta.
44PE.19	Pichanca con canastilla de latón.
LMCO1.13	Llave de nariz.
O4N.13	Válvula compacta para flotador.
555.13	Válvula de esfera de latón, roscable.
83.13	Válvula de compuerta roscable.
85N.19	Válvula de retención tipo columpio.
216	Césped de latón con contra.
19C.13	Llave de chorro para jardín.

PLOMUN.0221

Exhibidor plomería municipio B.



*Imagen de referencia

\$ DE LISTA:
\$7,552.00

MEDIDA:
40 x 70 cm

CÓDIGO	DESCRIPCIÓN
46QC	Mezcladora de 4" para lavabo con manuales QUEEN.
401SC	Llave de control angular sin contratuerca.
52	Juego de llaves de empotrar roscables.
O4N.13	Válvula compacta para flotador.
83.13	Válvula de compuerta roscable.
19DP	Llave de chorro cromada, con diseño de palanca.
3711	Césped flexible con bote chico y rejilla de acero inoxidable.
19C.13	Llave de chorro para jardín.
562.13	Válvula de esfera roscable latón cromado.
KG	Juego de manuales grandes KING.
3007B	Regadera con brazo y chapetón.
VRCO1.13	Válvula de retención tipo columpio.

UPODA

Exhibidor pod URREA regadera.



*Imagen de referencia
NO INCLUYE PRODUCTO

\$ DE LISTA:
\$416.00

MEDIDA:
12 cm x 8 cm x 17 cm

UPODB

Exhibidor pod URREA mezcladora 4".



*Imagen de referencia
NO INCLUYE PRODUCTO

\$ DE LISTA:
\$482.00

MEDIDA:
30 cm x 12 cm x 11 cm

UPODC Exhibidor pod URREA mezcladora 8".

*Imagen de referencia
NO INCLUYE PRODUCTO

\$ DE LISTA:
\$563.00

MEDIDA:
30 cm x 12 cm x 11 cm

UPODD Exhibidor pod URREA monomando para regadera.

*Imagen de referencia
NO INCLUYE PRODUCTO

\$ DE LISTA:
\$670.00

MEDIDA:
20 cm x 14 cm x 25 cm

UPODE Exhibidor pod URREA mezcladora pared.

*Imagen de referencia
NO INCLUYE PRODUCTO

\$ DE LISTA:
\$643.00

MEDIDA:
15 cm x 9 cm x 24 cm

UPODF Exhibidor pod URREA manerales.

*Imagen de referencia
NO INCLUYE PRODUCTO

\$ DE LISTA:
\$577.00

MEDIDA:
33 cm x 8 cm x 17 cm

UPODG Exhibidor pod URREA monomando.

*Imagen de referencia
NO INCLUYE PRODUCTO

\$ DE LISTA:
\$482.00

MEDIDA:
20 cm x 11 cm x 12 cm

UPODH Exhibidor pod URREA accesorios.

*Imagen de referencia
NO INCLUYE PRODUCTO

\$ DE LISTA:
\$1,005.00

MEDIDA:
12 cm x 8 cm x 17 cm

GFC Exhibidor gancho metálico URREA.

*Imagen de referencia
NO INCLUYE PRODUCTO

\$ DE LISTA:
\$121.00

MEDIDA:
18 cm



PLOMERÍA

POSTERS

URREA[®]
Tecnología para vivir el agua

urrea.mx

PUPREF.0220 Poster refacciones.

*Imagen de referencia



\$ DE LISTA:
\$524.00

MDV: 1

PUPAM.0220 Poster angulares y mangueras.

*Imagen de referencia



\$ DE LISTA:
\$524.00

MDV: 1

PUSUBDIS.0220 Poster subdistribución plomería.

*Imagen de referencia



\$ DE LISTA:
\$524.00

MDV: 1

PUPVC.0220 Poster válvulas de construcción.

*Imagen de referencia



\$ DE LISTA:
\$524.00

MDV: 1

PUPCP.0220 Poster céspoles de plástico.

*Imagen de referencia




\$ DE LISTA:
\$524.00

MDV: 1

PUPLN.0220 Poster llaves de nariz.

*Imagen de referencia



\$ DE LISTA:
\$524.00

MDV: 1

PUPEILF.0220 Poster elementos de instalación fregadero.

*Imagen de referencia



\$ DE LISTA:
\$524.00

MDV: 1

PUPEIL.0220 Poster elementos de instalación lavabo.

*Imagen de referencia



\$ DE LISTA:
\$524.00

MDV: 1

PUPKIT.0221 Poster kit plomería.

*Imagen de referencia



\$ DE LISTA:
\$731.00

MDV: 1



URREA®
Tecnología para vivir el agua

PROMOCIONALES

urrea.mx



APU78 Set cafetero con 2 tazas URREA.



*Imagen de referencia

CÓDIGO	MMV	\$ UNITARIO	\$ MENUDEO	\$ MAYOREO
APU78	1	\$1,942.00	\$1,476.00	\$1,302.00

APU82 Hielera colapsable URREA.



*Imagen de referencia

CÓDIGO	MMV	\$ UNITARIO	\$ MENUDEO	\$ MAYOREO
APU82	1	\$1,678.00	\$1,276.00	\$1,125.00

APU67 Mochila-portafolio ejecutiva URREA.



*Imagen de referencia

CÓDIGO	MMV	\$ UNITARIO	\$ MENUDEO	\$ MAYOREO
APU67	1	\$1,459.00	\$1,109.00	\$978.00

APU63 Maleta con compartimiento frontal y laterales URREA.



*Imagen de referencia

CÓDIGO	MMV	\$ UNITARIO	\$ MENUDEO	\$ MAYOREO
APU63	1	\$1,382.00	\$1,051.00	\$926.00

APU80 Asador con hielera URREA.



*Imagen de referencia

CÓDIGO	MMV	\$ UNITARIO	\$ MENUDEO	\$ MAYOREO
APU80	1	\$1,354.00	\$1,030.00	\$908.00

APU81 Mochila porta laptop URREA.



*Imagen de referencia

CÓDIGO	MMV	\$ UNITARIO	\$ MENUDEO	\$ MAYOREO
APU81	1	\$1,344.00	\$1,022.00	\$901.00

APU69 Camisa manga larga URREA color blanco dama.



*Imagen de referencia

TERMINACIÓN	TALLA	MMV	\$ UNITARIO	\$ MENUDEO	\$ MAYOREO
.1	CH	1	\$1,078.00	\$820.00	\$723.00
.2	M	1	\$1,078.00	\$820.00	\$723.00
.3	G	1	\$1,078.00	\$820.00	\$723.00

APU70 Camisa manga larga URREA color blanco hombre.



*Imagen de referencia

TERMINACIÓN	TALLA	MMV	\$ UNITARIO	\$ MENUDEO	\$ MAYOREO
.1	CH	1	\$1,078.00	\$820.00	\$723.00
.2	M	1	\$1,078.00	\$820.00	\$723.00
.3	G	1	\$1,078.00	\$820.00	\$723.00
.4	XL	1	\$1,078.00	\$820.00	\$723.00

APU75 Camisa manga corta URREA color blanco dama.



*Imagen de referencia

TERMINACIÓN	TALLA	MMV	\$ UNITARIO	\$ MENUDEO	\$ MAYOREO
.1	CH	1	\$915.00	\$696.00	\$614.00
.2	M	1	\$915.00	\$696.00	\$614.00
.3	G	1	\$915.00	\$696.00	\$614.00

APU76 Camisa manga corta URREA color blanco hombre.



*Imagen de referencia

TERMINACIÓN	TALLA	MMV	\$ UNITARIO	\$ MENUDEO	\$ MAYOREO
.1	CH	1	\$915.00	\$696.00	\$614.00
.2	M	1	\$915.00	\$696.00	\$614.00
.3	G	1	\$915.00	\$696.00	\$614.00
.4	XL	1	\$915.00	\$696.00	\$614.00

APUB7 Paragüas azul URREA.



*Imagen de referencia

CÓDIGO	MMV	\$ UNITARIO	\$ MENUDEO	\$ MAYOREO
APUB7	1	\$697.00	\$530.00	\$467.00

APUB2 Termo URREA acero inoxidable 550 ml.



*Imagen de referencia

CÓDIGO	MMV	\$ UNITARIO	\$ MENUDEO	\$ MAYOREO
APUB2	1	\$640.00	\$487.00	\$429.00

APUB4 Lonchera URREA interior metalizado.



*Imagen de referencia

CÓDIGO	MMV	\$ UNITARIO	\$ MENUDEO	\$ MAYOREO
APUB4	1	\$608.00	\$463.00	\$408.00

APUB6 Taza premium 12oz URREA.



*Imagen de referencia

CÓDIGO	MMV	\$ UNITARIO	\$ MENUDEO	\$ MAYOREO
APUB6	1	\$604.00	\$460.00	\$405.00

APU71 Playera polo URREA color azul dama.



*Imagen de referencia

TERMINACIÓN	TALLA	MMV	\$ UNITARIO	\$ MENUDEO	\$ MAYOREO
.1	CH	1	\$450.00	\$342.00	\$302.00
.2	M	1	\$450.00	\$342.00	\$302.00
.3	G	1	\$450.00	\$342.00	\$302.00

APU72 Playera polo URREA color azul hombre.



*Imagen de referencia

TERMINACIÓN	TALLA	MMV	\$ UNITARIO	\$ MENUDEO	\$ MAYOREO
.1	CH	1	\$450.00	\$342.00	\$302.00
.2	M	1	\$450.00	\$342.00	\$302.00
.3	G	1	\$450.00	\$342.00	\$302.00
.4	XL	1	\$450.00	\$342.00	\$302.00

APU79

Reloj de pared URREA.



*Imagen de referencia

CÓDIGO	MMV	\$ UNITARIO	\$ MENUDEO	\$ MAYOREO
APU79	1	\$358.00	\$273.00	\$240.00

APU65

Taza cerámica 15oz URREA.



*Imagen de referencia

CÓDIGO	MMV	\$ UNITARIO	\$ MENUDEO	\$ MAYOREO
APU65	1	\$267.00	\$203.00	\$179.00

APU86

Parasol plegable para auto URREA.



*Imagen de referencia

CÓDIGO	MMV	\$ UNITARIO	\$ MENUDEO	\$ MAYOREO
APU86	1	\$257.00	\$196.00	\$173.00

APU60

Bolígrafo premium metálico URREA.



*Imagen de referencia

CÓDIGO	MMV	\$ UNITARIO	\$ MENUDEO	\$ MAYOREO
APU60	1	\$294.00	\$224.00	\$197.00

APU83

Mini pinzas con 7 funciones URREA.



*Imagen de referencia

CÓDIGO	MMV	\$ UNITARIO	\$ MENUDEO	\$ MAYOREO
APU83	1	\$291.00	\$222.00	\$195.00

APU68

Playera unisex URREA color azul.



*Imagen de referencia

TERMINACIÓN	TALLA	MMV	\$ UNITARIO	\$ MENUDEO	\$ MAYOREO
.1	CH	1	\$204.00	\$156.00	\$137.00
.2	M	1	\$204.00	\$156.00	\$137.00
.3	G	1	\$204.00	\$156.00	\$137.00
.4	XL	1	\$204.00	\$156.00	\$137.00

APU30

Gorra unitalla URREA color azul.



*Imagen de referencia

CÓDIGO	MMV	\$ UNITARIO	\$ MENUDEO	\$ MAYOREO
APU30	1	\$197.00	\$150.00	\$132.00

APU30B

Gorra unitalla URREA color blanca.



*Imagen de referencia

CÓDIGO	MMV	\$ UNITARIO	\$ MENUDEO	\$ MAYOREO
APU30B	1	\$197.00	\$150.00	\$132.00

APU59 Libreta con separador 80 hojas de raya URREA.



*Imagen de referencia

CÓDIGO	MMV	\$ UNITARIO	\$ MENUDEO	\$ MAYOREO
APU59	1	\$226.00	\$172.00	\$152.00

APU61 Cilindro 750 ml URREA.



*Imagen de referencia

CÓDIGO	MMV	\$ UNITARIO	\$ MENUDEO	\$ MAYOREO
APU61	1	\$189.00	\$144.00	\$127.00

APU84 Tarro 600 ml tapa rosca y popote URREA.



*Imagen de referencia

CÓDIGO	MMV	\$ UNITARIO	\$ MENUDEO	\$ MAYOREO
APU84	1	\$189.00	\$144.00	\$127.00

APU38 Llavero destapador con luz URREA color azul.



*Imagen de referencia

CÓDIGO	MMV	\$ UNITARIO	\$ MENUDEO	\$ MAYOREO
APU38	1	\$139.00	\$105.70	\$93.20

APU77 Bolsa ecológica URREA color azul.



*Imagen de referencia

CÓDIGO	MMV	\$ UNITARIO	\$ MENUDEO	\$ MAYOREO
APU77	1	\$63.00	\$47.90	\$42.30

APU01 Pluma BIC URREA tinta negra.



*Imagen de referencia

CÓDIGO	MMV	\$ UNITARIO	\$ MENUDEO	\$ MAYOREO
APU01	100	\$15.00	\$11.40	\$10.10





URREA®

Tecnología para vivir el agua

**LIDERAZGO DE
MÁS DE 115 AÑOS
DE EXPERIENCIA**

Más de un siglo de tradición, orgullo, esfuerzo y dedicación, siendo una empresa 100% mexicana que ha crecido con México y gracias a México, desarrollando soluciones para el disfrute responsable del agua.



Calidad que siempre está en tus manos

2023



DICA es una marca comprometida en ofrecer el portafolio más amplio del mercado y la mejor propuesta de productos que conjugan calidad y precio. Los productos de grifería y plomería DICA son innovadores y de alta durabilidad.

Pilares de marca:

- Lo tienes todo en grifería y plomería
- La mejor relación precio-calidad
- Red más amplia de distribuidores a nivel nacional



Comprometidos en mantener tu **confianza**,
DICA te ofrece un **amplio portafolio**
bajo estándares de **alta calidad**.

Productos
VALIDADOS
por laboratorios
certificados

Certificaciones
y normas que
GARANTIZAN
nuestra **calidad**

Productos
ecológicos
para **CUIDAR**
el agua

Respaldo de
GARANTÍA:
3 AÑOS



Con **DICA** lo tienes **TODO** en grifería y Plomería

ICONOGRAFÍA DICA

 BLISTER	 SKIN PACK	 CAJA	 BOLSA	 DISPENSADORA	 TAG	 LAVABO	 FREGADERO	 W.C.
 CARTUCHO CERÁMICO Cartucho cerámico con cierre de 1/4 de vuelta.	 CARTUCHO VÁSTAGO Cartucho con cierre de vástago ascendente o compresión.	 CARTUCHO CERÁMICO Cartucho cerámico para monomandos.	 CARTUCHO Cartucho con cierre de 1/4 de vuelta.	 CUBIERTA DE ACERO Producto fabricado con una cubierta de acero inoxidable que evita la corrosión del mismo.	 PRESIÓN BAJA 0.25 - 1 Kg/Cm ² Presión de trabajo entre 0.25 a 1 kg/cm ²	 PRESIÓN MEDIA 0.25 - 3 Kg/Cm ² Presión de trabajo entre 0.25 a 3 kg/cm ²	 PRESIÓN ALTA 0.25 - 6 Kg/Cm ² Presión de trabajo entre 0.25 a 6 kg/cm ²	 SERVICIO W.O.G. Servicios para Agua, Aceite y Gas (aire comprimido)
 SERVICIO GAS Servicio exclusivo para gas	 3 FUNCIONES Combinación de funciones que ofrecen diversos tipos de rocío	 Conductos de goma que evitan la acumulación excesiva de sarro, de fácil limpieza, con tan sólo realizar movimientos circulares con la mano sobre las mismas para eliminar residuos	 4.8/3L Descarga Dual de 4.8 y 3 Litros	 Asiento de caída suave incluido	 Botón superior de doble descarga	 Trampa esmaltada de 2" de diámetro	 Amplio espejo de agua (6.5 x 8.5 cm)	 Altura confort de 15.5"
 Kit de fijación para el sanitario inducido	 6L Capacidad: Volumen de almacenamiento o consumo de litros por minuto	 SERVICIOS Número de servicios: Numero de salidas que el producto puede abastecer	 GAS LP Tipo de combustible Gas LP	 Fácil Instalación	 Sistema de Seguridad Dispositivo que corta el flujo de gas en caso de apagarse la flama. -Sensores de temperatura de entrada y salida de agua	 Ahorro: Durabilidad, El uso de este producto beneficia económicamente por su bajo consumo de combustible	 Funcionalidad: Se conecta al tinaco o a un sistema de alta presión.	 DURABILIDAD Durabilidad: Beneficia económicamente el uso de este producto por su bajo consumo de combustible -Pintura electrostática que le da una mayor durabilidad al calentador -Tanque porcelanizado que evita la oxidación e impurezas y lo protege contra la corrosión -Ánodo de aluminio que ayuda a incrementar la vida útil del calentador protegiendo el cuerpo interno de la corrosión
 EFICIENCIA ALTA	 DECREMTO	 Exclusivo Uso Agrícola	 Embobinado de cobre	 Impulsor de latón	 Cuerpo de Hierro Fundido	 Grado ecológico Organismo certificador de productos hidrosanitarios (regaderas e inodoros) que superan los estándares establecidos por las Normas Oficiales Mexicanas.	 PRODUCTO AHORRADOR Productos ecológicamente amigables que ayudan a utilizar responsablemente el agua	
 Interruptor Automático	 Para Agua Limpia	 Hermeticidad	 Tubo Ajustable	 NMX	 HECHO EN MÉXICO Producto hecho en México	 NOM Cumple con las certificaciones de la Norma Oficial Mexicana	 Intertráde Organismo certificados de Calentadores de agua de uso doméstico y comercial que utilizan como combustible gas LP. o Gas Natural	

DESCRIPCIÓN DE GARANTÍA


FAMILIA	CONTRA DEFECTOS DE FABRICACIÓN	RECUBRIMIENTO		PARTES MÓVILES
		Cromo	Otros acabados	
Mezcladoras, monomandos, regaderas accesorios y tarjas	3 años	3 años	1 año	1 año
Cerámicos	30 años			1 año
Bombas e hidroneumáticos, mangueras para agua y gas, válvulas de paso y compuerta, válvulas de admisión y descarga para W.C., céspoles, contras y complementos	3 años			
Calentadores	2 años			
Gabinetes, asientos para W.C. y regadera eléctrica	1 año			



CONTENIDO DICA


BAÑO 410

Kits para baño	412
Mezcladora de taladros separados	412
Mezcladoras tipo bar	413
Mezcladoras a piso	415
Opciones accesibles	417
Llaves individuales	417
Monomandos para lavabo	418
Complementos para la instalación	422
Refacciones para baño	423





ACCESORIOS 426

Juegos de accesorios	429
Accesorios individuales	432
Refacciones para accesorios	436



MUEBLES PARA BAÑO 437

Sanitarios, lavabos y gabinetes	438
---------------------------------	-----



REGADERAS 439

Kit de regaderas	441
Regaderas de cebolla	441
Regaderas de plato	445
Regadera eléctrica	447
Regaderas de teléfono	448
Monomandos de empotrar	449
Manerales	451
Brazos para regadera	454
Refacciones para regadera	455

COCINA 458

Mezcladoras cuello alto	460
Mezcladoras cuello corto	461
Opciones accesibles	463
Llaves individuales	464
Monomandos sencillos	464
Opciones accesibles	466
Monomandos con nariz retráctil y funciones	467
Complementos para la instalación	467
Refacciones para cocina	468

TARJAS 472

Tarjas	474
Kit de tarjas	474



CONTENIDO DICA

ACABADO NEGRO MATE 476

Grifería para baño y accesorios 477

Regaderas y grifería para cocina 478

INSTITUCIONAL 479

Temporizadoras 481

Floxómetros 482

Despachadores de papel 482

Dosificador de jabón 483

Barras de seguridad 484

Refacciones Institucional 485

ELEMENTOS DE INSTALACIÓN 486

Céspedes y contras para fregadero 488

Céspedes plásticos para fregadero 488

Contras para fregadero 489



Céspedes y contras para lavabo 489

Céspedes plásticos para lavabo 490

Contras y extensiones para lavabo 491

Mangueras 492

Llaves angulares o de paso 493



Herrajes y accesorios para W.C. 495

Coladeras y resumideros 497

Juegos de llaves de empotrar 498

Kits de instalación 500

CONEXIONES 501

Conexiones CPVC 503

Conexiones galvanizado 506

CONSTRUCCIÓN 508

Compuertas 510

Esferas 510

Globos 513

Retenciones 514

Pichanchas 514

Flotadores 515

Compresiones o llaves de nariz 516

BOMBAS DICA 518

Bombas centrífugas 519

Bombas periféricas 519

Refacciones para bombas 520

Calentador instantaneo de gas LP 521

EXHIBIDORES PROMOCIONALES 522



BAÑO

Elige entre la más amplia oferta de mezcladoras y monomandos DICA para crear tu propio estilo en el espacio de baño.



¿Qué estilo de llave quieres?



Llave
MEZCLADORA

Regula el agua fría
y caliente de forma
independiente



Llave
MONOMANDO

Regula la
temperatura con
un solo maneral

Elige

Con / Sin cubierta
Manerales de cruceta,
palanca y acrílico
Nariz tipo bar o a piso
A lavabo o a pared

Corto / Alto
Diseño recto o curvo
Llave temporizadora

Añade accesorios:



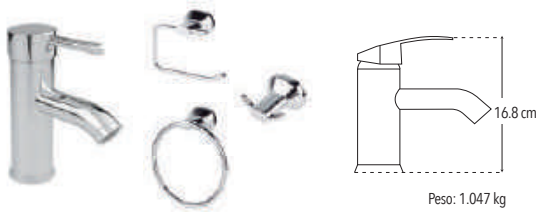
KITS PARA BAÑO

KD008

Kit con monomando y juego de accesorios para baño

Incluye monomando, toallero de argolla, portarollo, gancho doble y mangueras

- Cartucho cerámico
- Funcionamiento óptimo y ecológico a baja, media y alta presión



Código	MDV	PCM	Acabado	Precio Unitario	Precio Menudeo	Precio Mayoreo
KD008	1	12	Cromo	\$1,887.00	\$1,133.00	\$1,019.00

Nuevo Producto



KD007

Kit con mezcladora y juego de accesorios para baño

Incluye mezcladora, toallero de argolla, portarollo y gancho sencillo

- Cartucho cerámico 1/4 de vuelta
- Funcionamiento óptimo y ecológico a baja, media y alta presión



Código	MDV	PCM	Acabado	Precio Unitario	Precio Menudeo	Precio Mayoreo
KD007	1	12	Cromo	\$1,338.00	\$803.00	\$723.00

Nuevo Producto



KD006

Juego de dos mezcladoras para lavabo

- Cartucho cerámico 1/4 de vuelta
- Funcionamiento óptimo y ecológico a baja presión



Código	MDV	PCM	Acabado	Precio Unitario	Precio Menudeo	Precio Mayoreo
KD006	1	10	Cromo	\$1,316.00	\$790.00	\$711.00

Nuevo Producto

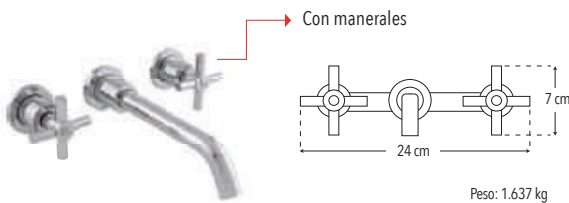


MEZCLADORA DE TALADROS SEPARADOS

4731

Mezcladora ecológica de taladros separados a pared para lavabo

- Cartucho cerámico 1/4 de vuelta
- Funcionamiento óptimo y ecológico a baja presión



Código	MDV	PCM	Acabado	Precio Unitario	Precio Menudeo	Precio Mayoreo
4731	1	8	Cromo	\$4,379.00	\$2,628.00	\$2,365.00



MEZCLADORAS TIPO BAR

4051

Mezcladora ecológica 4" tipo bar alto para lavabo

- Cartucho cerámico 1/4 de vuelta
- Funcionamiento óptimo y ecológico a baja presión



Peso: 0.61 kg

Código	MDV	PCM	Acabado	Precio Unitario	Precio Menudeo	Precio Mayorero
4051	1	30	Cromo	\$1,279.00	\$768.00	\$691.00
4051.1	1	30	Cromo Oro	\$1,386.00	\$832.00	\$749.00



4060

Mezcladora ecológica 4" tipo bar alto para lavabo

- Cartucho cerámico 1/4 de vuelta
- Funcionamiento óptimo y ecológico a baja y media presión



Peso: 0.65 kg

Código	MDV	PCM	Acabado	Precio Unitario	Precio Menudeo	Precio Mayorero
4060	1	24	Cromo	\$1,209.00	\$726.00	\$653.00



4058

Mezcladora ecológica 4" tipo bar alto para lavabo

- Cartucho 1/4 de vuelta
- Funcionamiento óptimo y ecológico a baja y media presión



Peso: 0.75 kg

Código	MDV	PCM	Acabado	Precio Unitario	Precio Menudeo	Precio Mayorero
4058	1	20	Cromo	\$1,051.00	\$631.00	\$568.00

Nuevo Producto



4062

Mezcladora ecológica 4" tipo bar alto para lavabo

- Cartucho cerámico 1/4 de vuelta
- Funcionamiento óptimo y ecológico a baja presión



Peso: 0.44 kg

Código	MDV	PCM	Acabado	Precio Unitario	Precio Menudeo	Precio Mayorero
4062	1	20	Cromo	\$962.00	\$578.00	\$520.00



4061

Mezcladora ecológica 4" tipo bar alto para lavabo

- Cartucho cerámico 1/4 de vuelta
- Funcionamiento óptimo y ecológico a baja presión



Peso: 0.546 kg

Código	MDV	PCM	Acabado	Precio Unitario	Precio Menudeo	Precio Mayorero
4061	1	20	Cromo	\$935.00	\$561.00	\$505.00



4066

Mezcladora ecológica 4" tipo bar alto para lavabo

- Funcionamiento óptimo y ecológico a baja presión
- Cartucho cerámico 1/4 de vuelta



Peso: 0.530 kg

Código	MDV	PCM	Acabado	Precio Unitario	Precio Menudeo	Precio Mayorero
4066	1	20	Cromo	\$894.00	\$537.00	\$483.00



MEZCLADORAS TIPO BAR

4059

Mezcladora ecológica 4" tipo bar alto para lavabo

- Funcionamiento óptimo y ecológico a baja y media presión
- Cartucho cerámico 1/4 de vuelta



Peso: 0.450 kg

Nuevo Producto



CUERPO LATÓN



PRODUCTO AHORRADOR



Código	MDV	PCM	Acabado	Precio Unitario	Precio Menudeo	Precio Mayorero
4059	1	20	Cromo	\$801.00	\$481.00	\$433.00

4084

Mezcladora ecológica 4" tipo bar alto para lavabo

- Funcionamiento óptimo y ecológico a baja presión
- Cartucho cerámico 1/4 de vuelta



Peso: 0.37 kg



CUERPO LATÓN



PRODUCTO AHORRADOR



Código	MDV	PCM	Acabado	Precio Unitario	Precio Menudeo	Precio Mayorero
4084	1	20	Cromo	\$674.00	\$405.00	\$364.00

4040

Mezcladora ecológica 4" tipo bar corto para lavabo

- Funcionamiento óptimo y ecológico a baja presión
- Cartucho cerámico 1/4 de vuelta



Peso: 0.335 kg



CUERPO LATÓN



PRODUCTO AHORRADOR



Código	MDV	PCM	Acabado	Precio Unitario	Precio Menudeo	Precio Mayorero
4040	1	28	Cromo	\$625.00	\$375.00	\$338.00

4048BAR

Mezcladora ecológica 4" tipo bar corto para lavabo

- Funcionamiento óptimo y ecológico a baja presión
- Cartucho cerámico 1/4 de vuelta



Peso: 0.365 kg



CUERPO LATÓN



PRODUCTO AHORRADOR



Código	MDV	PCM	Acabado	Precio Unitario	Precio Menudeo	Precio Mayorero
4048BAR	1	28	Cromo	\$602.00	\$362.00	\$326.00

4048BARCV

Mezcladora 4" tipo bar corto para lavabo

- Funcionamiento óptimo y ecológico a baja presión



Peso: 0.38 kg

Nuevo Producto



CUERPO LATÓN



Código	MDV	PCM	Acabado	Precio Unitario	Precio Menudeo	Precio Mayorero
4048BARCV	1	28	Cromo	\$596.00	\$358.00	\$322.00

4048BARV

Mezcladora ecológica 4" tipo bar corto para lavabo

- Funcionamiento óptimo y ecológico a baja presión
- Cartucho cerámico 1/4 de vuelta



Peso: 0.423 kg



CUERPO LATÓN



PRODUCTO AHORRADOR



Código	MDV	PCM	Acabado	Precio Unitario	Precio Menudeo	Precio Mayorero
4048BARV	1	28	Cromo	\$595.00	\$357.00	\$322.00

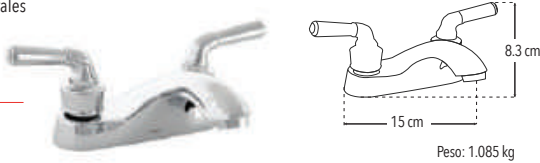
MEZCLADORAS A PISO

4063

Mezcladora ecológica 4" a piso para lavabo

- Funcionamiento óptimo y ecológico a baja presión
- Cartucho cerámico 1/4 de vuelta

Con cubierta y manerales



Peso: 1.085 kg



Código	MDV	PCM	Acabado	Precio Unitario	Precio Menudeo	Precio Mayoreo
4063	1	4	Cromo	\$2,173.00	\$1,304.00	\$1,174.00

4037

Mezcladora ecológica 4" a piso para lavabo

- Funcionamiento óptimo y ecológico a baja presión
- Cartucho cerámico 1/4 de vuelta

Con cubierta y manerales



Peso: 0.594 kg



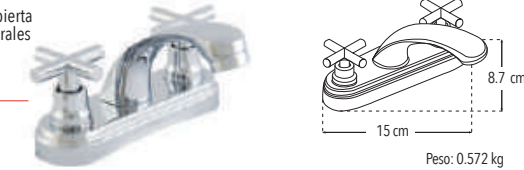
Código	MDV	PCM	Acabado	Precio Unitario	Precio Menudeo	Precio Mayoreo
4037	1	4	Cromo	\$1,156.00	\$694.00	\$625.00

4039

Mezcladora ecológica 4" a piso para lavabo

- Funcionamiento óptimo y ecológico a baja presión
- Cartucho cerámico 1/4 de vuelta

Con cubierta y manerales



Peso: 0.572 kg



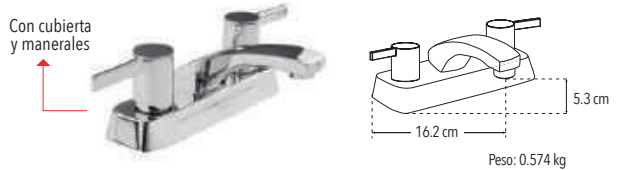
Código	MDV	PCM	Acabado	Precio Unitario	Precio Menudeo	Precio Mayoreo
4039	1	4	Cromo	\$1,118.00	\$671.00	\$604.00

4057

Mezcladora ecológica 4" a piso para lavabo

- Funcionamiento óptimo y ecológico a baja presión
- Cartucho cerámico 1/4 de vuelta

Con cubierta y manerales



Peso: 0.574 kg




Código	MDV	PCM	Acabado	Precio Unitario	Precio Menudeo	Precio Mayoreo
4057	1	4	Cromo	\$1,045.00	\$627.00	\$565.00

4056

Mezcladora ecológica 4" a piso para lavabo

- Funcionamiento óptimo y ecológico a baja presión
- Cartucho cerámico 1/4 de vuelta

Con cubierta y manerales



Peso: 0.55 kg



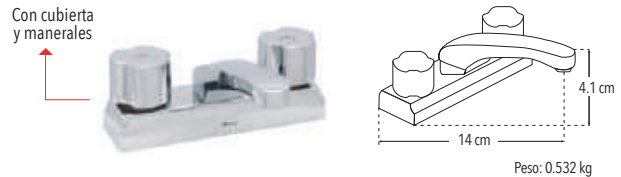
Código	MDV	PCM	Acabado	Precio Unitario	Precio Menudeo	Precio Mayoreo
4056	1	4	Cromo	\$999.00	\$600.00	\$540.00

4046V

Mezcladora ecológica 4" a piso para lavabo

- Funcionamiento óptimo y ecológico a baja presión
- Cartucho cerámico 1/4 de vuelta

Con cubierta y manerales



Peso: 0.532 kg



Unitario						
Código	MDV	Acabado	Precio Unitario	Precio Menudeo	Precio Mayoreo	
4046V	1	Cromo	\$932.00	\$560.00	\$504.00	
Caja Máster						
Código	PCM	Acabado	Precio Unitario	Precio Menudeo	Precio Mayoreo	
4046V	4	Cromo	\$22,144.32	\$13,286.59	\$11,957.93	

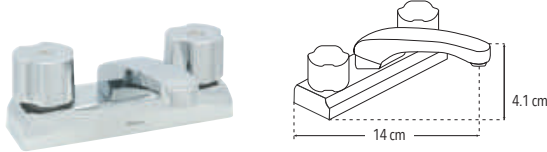
MEZCLADORAS A PISO

4046

Mezcladora 4" a piso para lavabo

- Cartucho 1/4 vuelta

Con cubierta y manerales



Peso: 0.532 kg



CUERPO LATÓN



Unitario

Código	MDV	Acabado	Precio Unitario	Precio Menudeo	Precio Mayoreo
4046	1	Cromo	\$896.00	\$538.00	\$484.00

Caja Máster

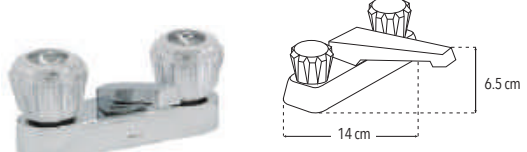
Código	PCM	Acabado	Precio Unitario	Precio Menudeo	Precio Mayoreo
4046	4	Cromo	\$21,288.72	\$12,773.23	\$11,495.91

4048A

Mezcladora 4" a piso para lavabo

- Cartucho cerámico 1/4 de vuelta

Con cubierta y manerales



Peso: 0.55 kg



CUERPO LATÓN



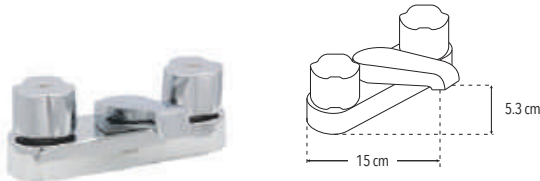
Código	MDV	PCM	Acabado	Precio Unitario	Precio Menudeo	Precio Mayoreo
4048A	1	4	Cromo	\$782.00	\$470.00	\$423.00

4048V

Mezcladora ecológica 4" a piso para lavabo

- Funcionamiento óptimo y ecológico a baja presión
- Cartucho cerámico 1/4 de vuelta

Con cubierta y manerales



Peso: 0.508 kg



CUERPO LATÓN



Unitario

Código	MDV	Acabado	Precio Unitario	Precio Menudeo	Precio Mayoreo
4048V	1	Cromo	\$758.00	\$455.00	\$410.00

Caja Máster

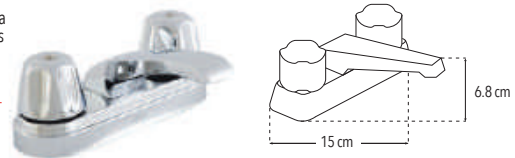
Código	PCM	Acabado	Precio Unitario	Precio Menudeo	Precio Mayoreo
4048V	4	Cromo	\$21,011.76	\$12,607.06	\$11,346.35

4038

Mezcladora ecológica 4" a piso para lavabo

- Funcionamiento óptimo y ecológico a baja presión
- Cartucho cerámico 1/4 de vuelta

Con cubierta y manerales



Peso: 0.505 kg



CUERPO LATÓN



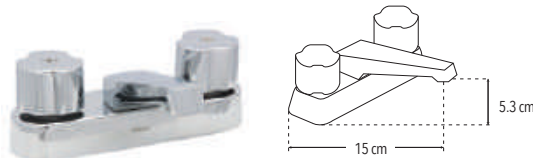
Código	MDV	PCM	Acabado	Precio Unitario	Precio Menudeo	Precio Mayoreo
4038	1	4	Cromo	\$720.00	\$432.00	\$389.00

4048

Mezcladora 4" a piso para lavabo

- Cartucho cerámico 1/4 de vuelta

Con cubierta y manerales



Peso: 0.508 kg



CUERPO LATÓN



Unitario

Código	MDV	Acabado	Precio Unitario	Precio Menudeo	Precio Mayoreo
4048	1	Cromo	\$707.00	\$425.00	\$382.00

Caja Máster

Código	PCM	Acabado	Precio Unitario	Precio Menudeo	Precio Mayoreo
4048	4	Cromo	\$19,597.76	\$11,758.66	\$10,582.79

OPCIONES ACCESIBLES

4053

Mezcladora ecológica 4" tipo bar alto para lavabo

- Consumo ecológico a baja presión
- Cartucho cerámico 1/4 de vuelta

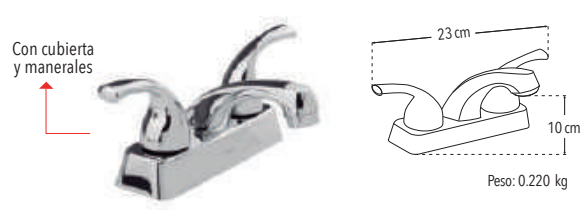


Código	MDV	PCM	Acabado	Precio Unitario	Precio Menudeo	Precio Mayorero
4053	1	4	Cromo	\$336.00	\$202.00	\$182.00

4054

Mezcladora ecológica 4" a piso para lavabo

- Consumo ecológico a baja presión
- Cartucho cerámico 1/4 de vuelta

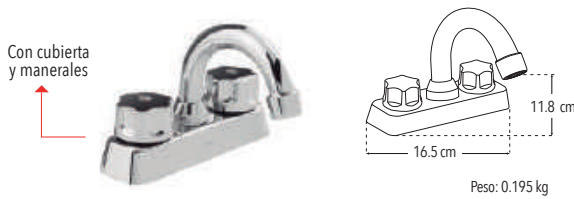


Código	MDV	PCM	Acabado	Precio Unitario	Precio Menudeo	Precio Mayorero
4054	1	4	Cromo	\$333.00	\$200.00	\$180.00

4047

Mezcladora ecológica 4" tipo bar corto para lavabo

- Consumo ecológico a baja presión
- Cartucho cerámico 1/4 de vuelta



Código	MDV	PCM	Acabado	Precio Unitario	Precio Menudeo	Precio Mayorero
4047	1	4	Cromo	\$294.00	\$177.00	\$159.00

LLAVES INDIVIDUALES

4242

Juego de 2 llaves individuales para lavabo

- Cartucho 1/4 de vuelta
- Consumo ecológico a baja y media presión



Código	MDV	Acabado	Precio Unitario	Precio Menudeo	Precio Mayorero
4242	1	Cromo	\$830.00	\$498.00	\$449.00

Código	PCM	Acabado	Precio Unitario	Precio Menudeo	Precio Mayorero
4048	4	Cromo	\$13,147.04	\$7,888.22	\$7,099.40

4245

Juego de 2 llaves individuales ecológicas para lavabo

- Cartucho cerámico 1/4 de vuelta
- Funcionamiento óptimo y ecológico a baja presión



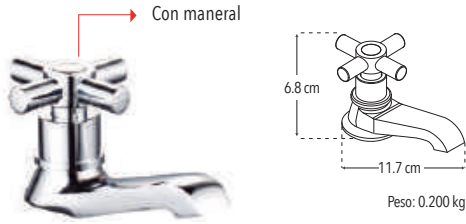
Código	MDV	PCM	Acabado	Precio Lista	Precio Menudeo	Precio Mayorero
4245	1	4	Cromo	\$781.00	\$469.00	\$422.00

LLAVES INDIVIDUALES

4244IN

Llave individual ecológica para lavabo

- Cartucho cerámico 1/4 de vuelta
- Funcionamiento óptimo y ecológico a baja presión

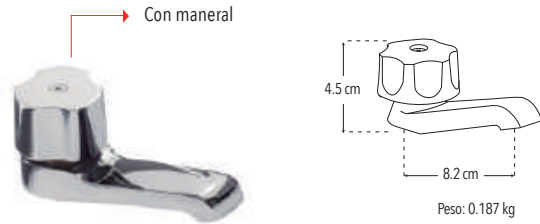


Código	MDV	PCM	Acabado	Precio Unitario	Precio Menudeo	Precio Mayoreo
4244IN	1	4	Cromo	\$447.00	\$269.00	\$242.00

4242IN

Llave individual para lavabo

- Cartucho cerámico 1/4 de vuelta
- Funcionamiento óptimo y ecológico a baja presión



Código	MDV	PCM	Acabado	Precio Unitario	Precio Menudeo	Precio Mayoreo
4242IN	1	4	Cromo	\$360.00	\$216.00	\$195.00

4243IN

Llave individual para lavabo

- Cartucho 1/4 de vuelta
- Funcionamiento óptimo y ecológico a baja presión



Código	MDV	PCM	Acabado	Precio Unitario	Precio Menudeo	Precio Mayoreo
4243IN	1	4	Cromo	\$162.90	\$97.80	\$88.00

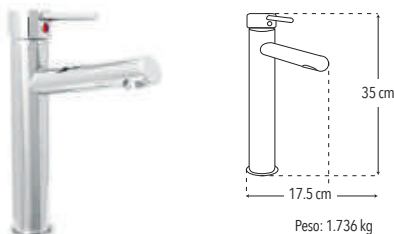
MONOMANDOS PARA LAVABO

4426

Monomando ecológico alto para lavabo

Incluye mangueras

- Cartucho cerámico
- Funcionamiento óptimo y ecológico a baja presión



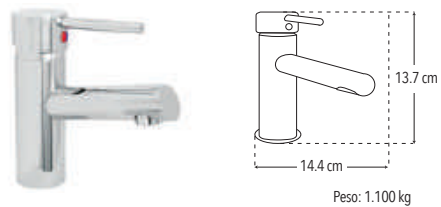
Código	MDV	PCM	Acabado	Precio Lista	Precio Menudeo	Precio Mayoreo
4426	1	4	Cromo	\$3,991.00	\$2,395.00	\$2,156.00

4423

Monomando ecológico corto para lavabo

Incluye mangueras

- Cartucho cerámico
- Funcionamiento óptimo y ecológico a baja presión



Código	MDV	PCM	Acabado	Precio Lista	Precio Menudeo	Precio Mayoreo
4423	1	4	Cromo	\$2,390.00	\$1,434.00	\$1,291.00

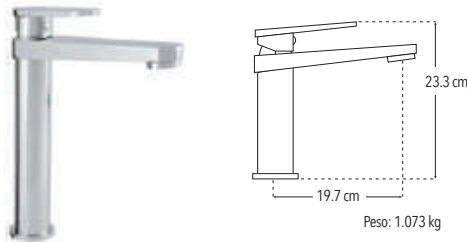
MONOMANDOS PARA LAVABO

4458

Monomando ecológico alto para lavabo

Incluye mangueras

- Funcionamiento óptimo y ecológico a baja, media y alta presión



Código	MDV	PCM	Acabado	Precio Unitario	Precio Menudeo	Precio Mayoreo
4458	1	4	Cromo	\$3,778.00	\$2,267.00	\$2,041.00

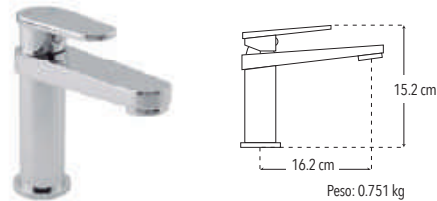


4454

Monomando ecológico corto para lavabo

Incluye mangueras

- Incluye mangueras
- Funcionamiento óptimo y ecológico a baja, media y alta presión



Código	MDV	PCM	Acabado	Precio Unitario	Precio Menudeo	Precio Mayoreo
4454	1	4	Cromo	\$3,138.00	\$1,883.00	\$1,695.00

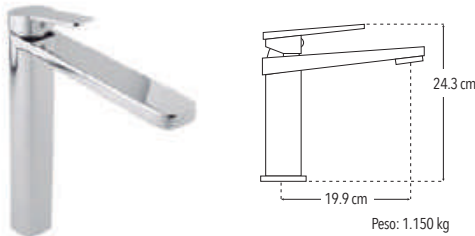


4456

Monomando ecológico alto para lavabo

Incluye mangueras

- Funcionamiento óptimo y ecológico a baja, media y alta presión



Código	MDV	PCM	Acabado	Precio Unitario	Precio Menudeo	Precio Mayoreo
4456	1	4	Cromo	\$3,703.00	\$2,222.00	\$2,000.00

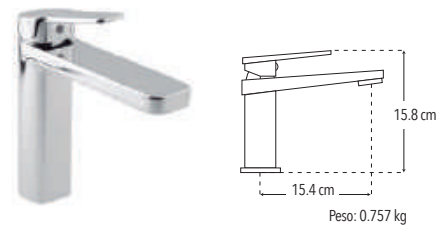


4455

Monomando ecológico corto para lavabo

Incluye mangueras

- Funcionamiento óptimo y ecológico a baja, media y alta presión



Código	MDV	PCM	Acabado	Precio Unitario	Precio Menudeo	Precio Mayoreo
4455	1	4	Cromo	\$2,529.00	\$1,518.00	\$1,366.00

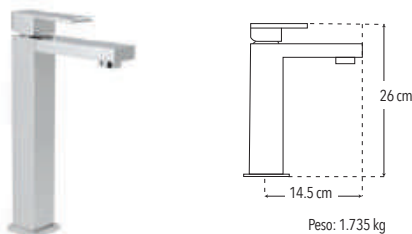


4450

Monomando ecológico alto para lavabo

Incluye mangueras

- Cartucho cerámico
- Funcionamiento óptimo y ecológico a baja y media presión



Código	MDV	PCM	Acabado	Precio Unitario	Precio Menudeo	Precio Mayoreo
4450	1	4	Cromo	\$3,403.00	\$2,042.00	\$1,838.00

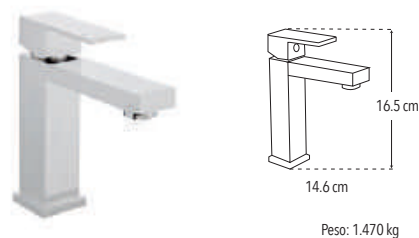


4427

Monomando ecológico corto para lavabo

Incluye mangueras

- Funcionamiento óptimo y ecológico a baja presión



Código	MDV	PCM	Acabado	Precio Unitario	Precio Menudeo	Precio Mayoreo
4427	1	4	Cromo	\$3,466.00	\$2,080.00	\$1,872.00



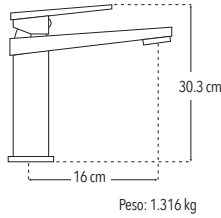
MONOMANDOS PARA LAVABO

4460

Monomando ecológico alto para lavabo

Incluye mangueras

- Cartucho cerámico
- Funcionamiento óptimo y ecológico a baja, media y alta presión



Nuevo Producto



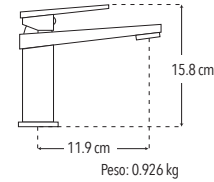
Código	MDV	PCM	Acabado	Precio Unitario	Precio Menudeo	Precio Mayorero
4460	1	4	Cromo	\$2,379.00	\$1,428.00	\$1,285.00

4459

Monomando ecológico corto para lavabo

Incluye mangueras

- Cartucho cerámico
- Funcionamiento óptimo y ecológico a baja, media y alta presión



Nuevo Producto



Código	MDV	PCM	Acabado	Precio Unitario	Precio Menudeo	Precio Mayorero
4459	1	4	Cromo	\$1,586.00	\$952.00	\$857.00

4438

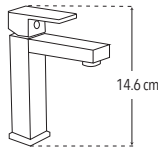
Monomando ecológico corto para lavabo

Incluye mangueras

- Cartucho cerámico
- Funcionamiento óptimo y ecológico a baja presión



Con chapetón



Peso: 0.770 kg



Código	MDV	PCM	Acabado	Precio Unitario	Precio Menudeo	Precio Mayorero
4438	1	4	Cromo	\$1,956.00	\$1,174.00	\$1,057.00

4420

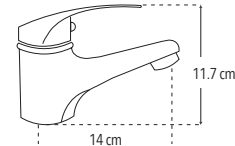
Monomando ecológico corto para lavabo

Incluye mangueras

- Cartucho cerámico
- Funcionamiento óptimo y ecológico a baja presión



Incluye cubierta



Peso: 0.993 kg



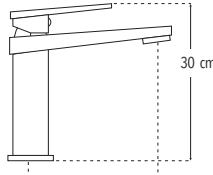
Código	MDV	PCM	Acabado	Precio Unitario	Precio Menudeo	Precio Mayorero
4420	1	4	Cromo	\$1,474.00	\$885.00	\$796.00

4439

Monomando ecológico alto para lavabo

Incluye mangueras

- Cartucho cerámico
- Funcionamiento óptimo y ecológico a baja presión



Peso: 0.684 kg



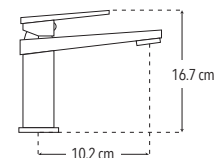
Código	MDV	PCM	Acabado	Precio Unitario	Precio Menudeo	Precio Mayorero
4439	1	4	Cromo	\$1,792.00	\$1,076.00	\$968.00

4457

Monomando ecológico corto para lavabo

Incluye mangueras

- Funcionamiento óptimo a media presión
- Funcionamiento ecológico a baja presión



Peso: 0.650 kg

Nuevo Producto



Código	MDV	PCM	Acabado	Precio Unitario	Precio Menudeo	Precio Mayorero
4457	1	4	Cromo	\$1,193.00	\$716.00	\$645.00

MONOMANDOS PARA LAVABO

4435

Monomando ecológico alto para lavabo

Incluye mangueras

- Cartucho cerámico
- Funcionamiento óptimo y ecológico a baja presión



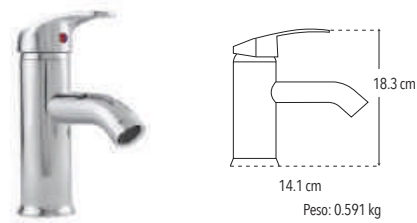
Código	MDV	PCM	Acabado	Precio Lista	Precio Menudeo	Precio Mayorero
4435	1	4	Cromo	\$1,380.00	\$828.00	\$746.00

4434

Monomando ecológico corto para lavabo

Incluye mangueras

- Cartucho cerámico
- Funcionamiento óptimo y ecológico a baja presión



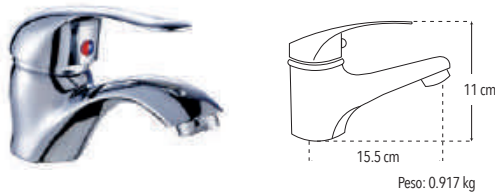
Código	MDV	PCM	Acabado	Precio Lista	Precio Menudeo	Precio Mayorero
4434	1	4	Cromo	\$1,143.00	\$686.00	\$618.00

4433

Monomando ecológico corto para lavabo

Incluye mangueras

- Cartucho cerámico
- Funcionamiento óptimo y ecológico a baja presión



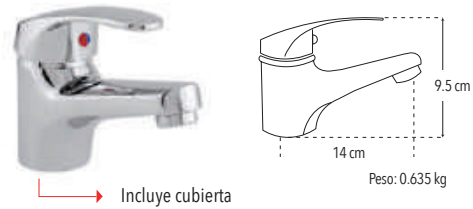
Código	MDV	PCM	Acabado	Precio Unitario	Precio Menudeo	Precio Mayorero
4433	1	4	Cromo	\$1,392.00	\$836.00	\$752.00

4431TS

Monomando ecológico corto para lavabo

Incluye mangueras

- Cartucho cerámico
- Funcionamiento óptimo y ecológico a baja presión



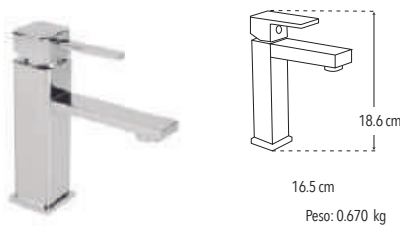
Código	MDV	PCM	Acabado	Precio Lista	Precio Menudeo	Precio Mayorero
4431TS	1	4	Cromo	\$1,349.00	\$810.00	\$729.00

4430

Monomando ecológico corto para lavabo

Incluye mangueras

- Cartucho cerámico
- Funcionamiento óptimo y ecológico a baja, media y alta presión



Nuevo Producto



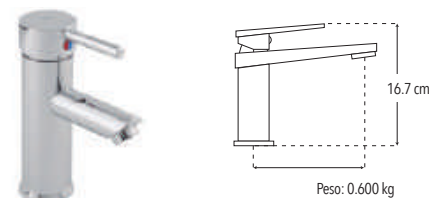
Código	MDV	PCM	Acabado	Precio Unitario	Precio Menudeo	Precio Mayorero
4430	1	4	Cromo	\$1,190.00	\$714.00	\$643.00

4429

Monomando ecológico corto para lavabo

Incluye mangueras

- Cartucho cerámico
- Funcionamiento óptimo y ecológico a media presión



Nuevo Producto



Código	MDV	PCM	Acabado	Precio Unitario	Precio Menudeo	Precio Mayorero
4429	1	4	Cromo	\$1,004.00	\$603.00	\$543.00

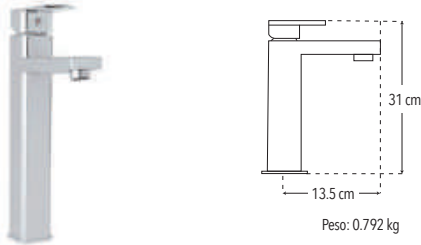
MONOMANDOS PARA LAVABO

4451TS

Monomando ecológico alto para lavabo

Incluye mangueras

- Cartucho cerámico 1/4 de vuelta
- Funcionamiento óptimo y ecológico a baja presión



Peso: 0.792 kg

Nuevo Producto



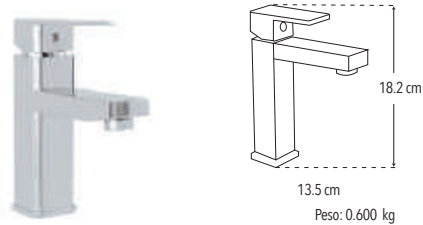
Código	MDV	PCM	Acabado	Precio Unitario	Precio Menudeo	Precio Mayoreo
4451TS	1	4	Cromo	\$1,312.00	\$788.00	\$709.00

4452TS

Monomando ecológico corto para lavabo

Incluye mangueras

- Cartucho 1/4 de vuelta
- Funcionamiento óptimo y ecológico a baja presión



Peso: 0.600 kg

Nuevo Producto



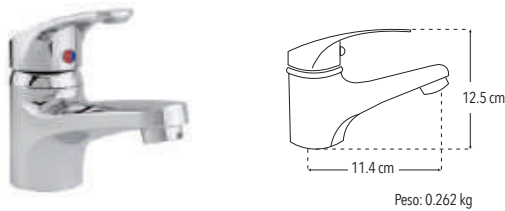
Código	MDV	PCM	Acabado	Precio Unitario	Precio Menudeo	Precio Mayoreo
4452TS	1	4	Cromo	\$1,057.00	\$635.00	\$571.00

4429TS

Monomando ecológico corto para lavabo

Incluye mangueras

- Cartucho 1/4 de vuelta
- Funcionamiento óptimo y ecológico a baja presión



Peso: 0.262 kg

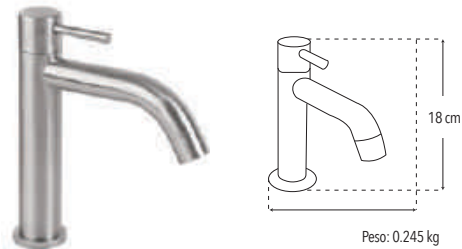


Código	MDV	PCM	Acabado	Precio Lista	Precio Menudeo	Precio Mayoreo
4429TS	1	4	Cromo	\$774.00	\$465.00	\$418.00

4461

Monoagua ecológico para lavabo

- Control a 1 sola temperatura
- Funcionamiento óptimo y ecológico a baja, media y alta presión



Peso: 0.245 kg

Nuevo Producto



Código	MDV	PCM	Acabado	Precio Unitario	Precio Menudeo	Precio Mayoreo
4461	1	4	Cromo	\$614.00	\$369.00	\$332.00

COMPLEMENTOS PARA LA INSTALACIÓN

CLR4

Cubierta redonda para monomando de 4"

- Para cubrir los barrenos de los lavabos



Peso: 0.06 kg



Código	MDV	PCM	Acabado	Precio Lista	Precio Menudeo	Precio Mayoreo
CLR4	10	50	Cromo	\$121.60	\$73.00	\$65.70

CT01

Juego de 2 cubre taladros

- Para cubrir los barrenos de los lavabos








































Peso: 0.034 kg



Código	MDV	PCM	Acabado	Precio Lista	Precio Menudeo	Precio Mayoreo
CT01	1	120	Cromo	\$75.40	\$45.30	\$40.80

REFACCIONES PARA BAÑO

 Producto de **Línea**
 Producto **Fuera de Catálogo**

Imagen	Código	Descripción	Figuras compatibles	Unitario				Caja Máster			
				MMV	Precio Lista	Precio Menudeo	Precio Mayorero	PCM	Precio Lista	Precio Menudeo	Precio Mayorero
	R2802235	Cartucho 25 mm	<ul style="list-style-type: none">  4427  4427.9 	1	\$99.30	\$59.60	\$53.70	50	\$4,915.35	\$2,949.21	\$2,654.29
	R2802641	Cartucho 44 mm	<ul style="list-style-type: none">  4038  4039  4046  4070 	2	\$68.90	\$41.40	\$37.30	72	-	-	-
	R2802183	Cartucho cerámico 35 mm	<ul style="list-style-type: none">  4423  4423.9  4426  4426.9 	1	\$113.70	\$68.30	\$61.40	56	\$6,303.53	\$3,782.12	\$3,403.91
	R2802154	Cartucho cerámico 40 mm	<ul style="list-style-type: none">  4420  4433  4439  4431TS  4421  4421.9  4422  4432 	1	\$75.80	\$45.50	\$41.00	36	\$3,301.85	\$1,981.11	\$1,783.00
	R280855	Cartucho cerámico chico izquierdo	<ul style="list-style-type: none">  4048  4048BAR  4048BARV 	1	\$62.50	\$37.50	\$33.80	60	-	-	-
	R2802247	Casquillo bola 35 mm inoxidable	<ul style="list-style-type: none">  4423.9  4426.9 	1	\$39.60	\$23.80	\$21.40	120	-	-	-
	R2802233	Casquillo bola 25 mm cromo	<ul style="list-style-type: none">  4427 	1	\$17.20	\$10.40	\$9.30	160	-	-	-
	R2802155	Casquillo bola cromo	<ul style="list-style-type: none">  4420  4433  4431TS  4421  4422  4432 	1	\$31.30	\$18.80	\$17.00	108	-	-	-






















REFACCIONES PARA BAÑO
■ Producto de **Línea**
■ Producto **Fuera de Catálogo**

Imagen	Código	Descripción	Figuras compatibles	Unitario				Caja Máster			
				MMV	Precio Lista	Precio Menudeo	Precio Mayorero	PCM	Precio Lista	Precio Menudeo	Precio Mayorero
	R2802212	Casquillo bola cromo 35 mm	■ 4423	1	\$28.40	\$17.10	\$15.40	120	-	-	-
■ 4426											
	R2802237	Casquillo bola 25 mm	■ 4427.9	1	\$23.50	\$14.10	\$12.70	40	-	-	-
	R2802234	Contratuercas cartucho 25 mm	■ 4427	1	\$24.50	\$14.70	\$13.30	200	-	-	-
			■ 4427.9								
	R2802156	Contratuercas cartucho 40 mm	■ 4420	1	\$12.55	\$7.55	\$6.80	100	-	-	-
			■ 4433								
			■ 4431TS								
			■ 4421								
			■ 4421.9								
			■ 4422								
			■ 4432								
	R2802211	Contratuercas para cartucho 35 mm	■ 4423	1	\$39.20	\$23.60	\$21.20	120	-	-	-
			■ 4423.9								
			■ 4426								
			■ 4426.9								
	R2802181	Cubierta cromo	■ 4420	1	\$119.00	\$71.40	\$64.30	50			
			■ 4421								
	R2802176	Cubierta inox	■ 4421.9	1	\$136.10	\$81.70	\$73.50	25	-	-	-
	R2802158	Kit aireador 1.5 gpm cromo	■ 4420	1	\$26.50	\$15.90	\$14.40	100	-	-	-
			■ 4427								
			■ 4431TS								
			■ 4421								
			■ 4422								

REFACCIONES PARA BAÑO

 Producto de Línea

 Producto Fuera de Catálogo

Imagen	Código	Descripción	Figuras compatibles	Unitario				Caja Máster			
				MMV	Precio Lista	Precio Menudeo	Precio Mayorero	PCM	Precio Lista	Precio Menudeo	Precio Mayorero
	R2802178	Kit Aireador 1.5 gpm inox	 4427.9  4421.9	1	\$36.00	\$21.60	\$19.50	100	-	-	-
	R2802223	Kit aireador 2.2 gpm cromo	 4432	1	\$31.30	\$18.80	\$17.00	50	-	-	-
	R2802206	Kit aireador 3 gpm inoxidable	 4426.9	1	\$60.70	\$36.50	\$33.00	120	-	-	-
	R2802165	Kit Aireador 3 gpm cromo	 4423  4426	1	\$57.40	\$34.50	\$31.00	100	-	-	-
	R2802193	Kit de empaques para manguera	 4431TS	1	\$6.25	\$3.75	\$3.40	200	-	-	-
	R2802184	Kit de fijación para monomando	 4427  4427.9	1	\$69.10	\$41.50	\$37.40	36	-	-	-
	R2802280	Kit de fijación mediano tipo M	 4423  4423.9	1	\$73.00	\$43.80	\$39.50	100	-	-	-
	R2802177	Kit de fijación tipo m lav largo	 4426  4426.9	1	\$98.60	\$59.20	\$53.30	50	-	-	-
	R2802174	Kit instalacion tipo M corto	 4420  4431TS  4421  4421.9	1	\$57.90	\$34.80	\$31.30	100	-	-	-

REFACCIONES PARA BAÑO
■ Producto de **Línea**
■ Producto **Fuera de Catálogo**

Imagen	Código	Descripción	Figuras compatibles	Unitario				Caja Máster			
				MMV	Precio Lista	Precio Menudeo	Precio Mayorero	PCM	Precio Lista	Precio Menudeo	Precio Mayorero
	R2802157	Maneral para monomando	■ 4422	1	\$95.50	\$57.30	\$51.60	20	-	-	-
	R2802186	Maneral cromo para monomando	■ 4432	1	\$95.50	\$57.30	\$51.60	50	-	-	-
	R2802188	Maneral para monomando	■ 4431TS	1	\$138.70	\$83.30	\$74.90	50	-	-	-
	R2802236	Maneral cromo para monomando	■ 4427	1	\$196.70	\$118.10	\$106.30	30	-	-	-
	R2802232	Maneral para monomando inox	■ 4427.9	1	\$148.70	\$89.30	\$80.30	3	-	-	-
	R2802220	Manguera 500 mm con inserto	■ 4426 ■ 4426.9 ■ 4427 ■ 4427.9	1	\$243.00	\$146.00	\$132.00	15	-	-	-
	R2802225	Mangueras 490 mm para lavabo	■ 4439 ■ 4431TS ■ 4421 ■ 4421.9	1	\$98.60	\$59.20	\$53.30	15	-	-	-
	R2802215	Tapón cubre taladro roscado inox	■ 4423.9	1	\$164.00	\$99.00	\$89.00	30	-	-	-
	R280855	Cartucho cerámico chico izquierdo	■ 4048BAR ■ 4048BARV	1	\$62.50	\$37.50	\$33.80	60	-	-	-



ACCESORIOS

Detalles que complementan el buen gusto en tu baño



JUEGO DE ACCESORIOS

2500

Juego de accesorios 6 piezas

Incluye: toallero de barra, toallero de argolla, portarrollo, gancho doble, portavasos y jabonera



Unitario

Código	MDV	Acabado	Precio Lista	Precio Menudeo	Precio Mayoreo
2500	1	Cromo	\$2,462.00	\$1,478.00	\$1,330.00

Caja Máster

Código	PCM	Acabado	Precio Lista	Precio Menudeo	Precio Mayoreo
2500	4	Cromo	\$9,749.48	\$5,849.69	\$5,264.72

CUERPO METÁLICO



2800

Juego de accesorios 6 piezas

Incluye: toallero de barra, toallero de argolla, portarrollo, gancho sencillo, portavasos y jabonera



CUERPO LATÓN



Código	MDV	PCM	Acabado	Precio Unitario	Precio Menudeo	Precio Mayoreo
2800	1	10	Cromo	\$1,957.00	\$1,175.00	\$1,057.00

4500Z

Juego de accesorios 6 piezas

Incluye: toallero de barra, toallero de argolla, portarrollo, gancho doble, portavasos y jabonera



Código	MDV	PCM	Acabado	Precio Unitario	Precio Menudeo	Precio Mayoreo
4500Z	1	10	Cromo	\$1,965.00	\$1,179.00	\$1,062.00

CUERPO METÁLICO



1900

Juego de accesorios 6 piezas

Incluye: toallero de barra, toallero de argolla, portarrollo, gancho sencillo, portavasos y jabonera



CUERPO METÁLICO



Unitario

Código	MDV	Acabado	Precio Lista	Precio Menudeo	Precio Mayoreo
1900	1	Cromo	\$1,867.00	\$1,121.00	\$1,009.00

Caja Máster

Código	PCM	Acabado	Precio Lista	Precio Menudeo	Precio Mayoreo
1900	10	Cromo	\$18,483.20	\$11,089.92	\$9,980.93

1200

Juego de accesorios 6 piezas

Incluye: toallero de barra, toallero de argolla, portarrollo, gancho sencillo, portavasos y jabonera



Código	MDV	PCM	Acabado	Precio Unitario	Precio Menudeo	Precio Mayoreo
1200	1	10	Cromo	\$1,867.00	\$1,121.00	\$1,009.00

CUERPO METÁLICO



1500

Juego de accesorios 6 piezas

Incluye: toallero de barra, toallero de argolla, portarrollo, gancho doble, portavasos y jabonera



CUERPO METÁLICO



Unitario

Código	MDV	Acabado	Precio Lista	Precio Menudeo	Precio Mayoreo
1500	1	Cromo	\$1,808.00	\$1,085.00	\$977.00

Caja Máster

Código	PCM	Acabado	Precio Lista	Precio Menudeo	Precio Mayoreo
1500	10	Cromo	\$17,899.00	\$10,739.40	\$9,665.46

2900

Juego de accesorios 6 piezas

Incluye: toallero de barra, toallero de argolla, portarrollo, gancho doble, portavasos y jabonera

*Hasta agotar existencias



CUERPO METÁLICO

CAJA

FÁCIL DE INSTALAR

DURABILIDAD

Código	MDV	PCM	Acabado	Precio Unitario	Precio Menudeo	Precio Mayoreo
2900	1	10	Cromo	\$1,727.00	\$1,037.00	\$933.00

3200

Juego de accesorios 6 piezas

Incluye: toallero de barra, toallero de argolla, portarrollo, gancho sencillo, portavasos y dispensador de jabón



Brinda mayor comodidad y limpieza en tu baño

CUERPO METÁLICO

CAJA

FÁCIL DE INSTALAR

DURABILIDAD

Código	MDV	PCM	Acabado	Precio Unitario	Precio Menudeo	Precio Mayoreo
3200	1	10	Cromo	\$1,421.00	\$853.00	\$768.00

2600

Juego de accesorios 6 piezas

Incluye: toallero de barra, toallero de argolla, portarrollo, gancho doble, portavasos y jabonera



CUERPO METÁLICO

CAJA

FÁCIL DE INSTALAR

DURABILIDAD

Código	MDV	PCM	Acabado	Precio Unitario	Precio Menudeo	Precio Mayoreo
2600	1	10	Cromo	\$1,351.00	\$811.00	\$730.00
2600.1	1	10	Cromo oro	\$1,532.00	\$920.00	\$828.00

3300

Juego de accesorios 6 piezas

Incluye: toallero de barra, toallero de argolla, portarrollo, gancho sencillo, portavasos y dispensador de jabón



Brinda mayor comodidad y limpieza en tu baño

CUERPO METÁLICO

CAJA

FÁCIL DE INSTALAR

DURABILIDAD

Código	MDV	PCM	Acabado	Precio Unitario	Precio Menudeo	Precio Mayoreo
3300	1	10	Cromo	\$1,280.00	\$768.00	\$692.00

4000TS

Juego de accesorios 6 piezas

Incluye: toallero de barra, toallero de argolla, portarrollo, gancho sencillo, portavasos cepillero y jabonera



CUERPO ABS

BLISTER

FÁCIL DE INSTALAR

DURABILIDAD

Código	MDV	PCM	Acabado	Precio Unitario	Precio Menudeo	Precio Mayoreo
4000TS	1	12	Cromo	\$1,266.00	\$760.00	\$684.00

4200TS

Juego de accesorios de 6 piezas

Incluye: toallero de barra, toallero de argolla, portarrollo, gancho sencillo, portavasos cepillero y jabonera



CUERPO ABS

BLISTER

FÁCIL DE INSTALAR

DURABILIDAD

Código	MDV	PCM	Acabado	Precio Unitario	Precio Menudeo	Precio Mayoreo
4200TS	1	20	Cromo	\$669.00	\$402.00	\$362.00

3400

Juego de accesorios de 5 piezas

Incluye: toallero de barra, toallero de argolla, portarrollo, gancho doble y dispensador de jabón

Brinda mayor comodidad y limpieza en tu baño



Nuevo Producto

CUERPO METÁLICO

CAJA


FÁCIL DE INSTALAR

DURABILIDAD

4900

Juego de accesorios de 5 piezas

Incluye: toallero de barra, portarrollo, portavasos cepillero y 2 jaboneras



CUERPO METÁLICO

BLISTER

FÁCIL DE INSTALAR

DURABILIDAD

Código	MDV	PCM	Acabado	Precio Unitario	Precio Menudeo	Precio Mayoreo
3400	1	10	Cromo	\$1,416.00	\$850.00	\$765.00

Código	MDV	PCM	Acabado	Precio Unitario	Precio Menudeo	Precio Mayoreo
4900	1	10	Cromo	\$741.00	\$445.00	\$401.00

4800

Juego de accesorios de 5 piezas

Incluye: toallero de barra, portarrollo, gancho doble, portavasos cepillero y jabonera



CUERPO METÁLICO

BLISTER

FÁCIL DE INSTALAR

DURABILIDAD

Código	MDV	PCM	Acabado	Precio Unitario	Precio Menudeo	Precio Mayoreo
4800	1	20	Cromo	\$546.00	\$328.00	\$295.00

3500

Juego de accesorios de 4 piezas

Incluye: toallero de barra, toallero de argolla, portarrollo y gancho sencillo



Nuevo Producto

CUERPO METÁLICO

CAJA

FÁCIL DE INSTALAR

DURABILIDAD

Código	MDV	PCM	Acabado	Precio Unitario	Precio Menudeo	Precio Mayoreo
3500	1	20	Cromo	\$1,090.00	\$654.00	\$589.00

3000

Juego de accesorios de 4 piezas

Incluye: toallero de barra, toallero de argolla, portarrollo y gancho doble



Nuevo Producto

CUERPO METÁLICO

CAJA

FÁCIL DE INSTALAR

DURABILIDAD

Código	MDV	PCM	Acabado	Precio Unitario	Precio Menudeo	Precio Mayoreo
3000	1	10	Cromo	\$836.00	\$502.00	\$452.00

3600

Juego de accesorios de 3 piezas

Incluye: toallero de barra, portarrollo y gancho sencillo



Nuevo Producto

CUERPO METÁLICO

BLISTER

FÁCIL DE INSTALAR

DURABILIDAD

Código	MDV	PCM	Acabado	Precio Unitario	Precio Menudeo	Precio Mayoreo
3600	1	24	Cromo	\$482.00	\$290.00	\$261.00

ACCESORIOS INDIVIDUALES
1105

Toallero de barra largo



Largo: 62 cm

CUERPO METÁLICO

CAJA

FÁCIL DE INSTALAR

DURABILIDAD

Código	MDV	PCM	Acabado	Precio Unitario	Precio Menudeo	Precio Mayoreo
1105	1	30	Cromo	\$1,102.00	\$662.00	\$596.00

1805

Toallero de barra largo



Largo: 60.9 cm

CUERPO METÁLICO

CAJA

FÁCIL DE INSTALAR

DURABILIDAD

Código	MDV	PCM	Acabado	Precio Unitario	Precio Menudeo	Precio Mayoreo
1805	1	25	Cromo	\$638.00	\$383.00	\$345.00

1505

Toallero de barra largo



Largo: 58.8 cm

CUERPO METÁLICO

CAJA

FÁCIL DE INSTALAR

DURABILIDAD

Código	MDV	PCM	Acabado	Precio Unitario	Precio Menudeo	Precio Mayoreo
1505	1	20	Cromo	\$456.00	\$274.00	\$247.00

1005

Toallero de barra corto



Largo: 59 cm

CUERPO METÁLICO

CAJA

FÁCIL DE INSTALAR

DURABILIDAD

Código	MDV	PCM	Acabado	Precio Unitario	Precio Menudeo	Precio Mayoreo
1005	1	20	Cromo	\$830.00	\$498.00	\$449.00

1109

Toallero de argolla



CUERPO METÁLICO

CAJA

FÁCIL DE INSTALAR

DURABILIDAD

Código	MDV	PCM	Acabado	Precio Unitario	Precio Menudeo	Precio Mayoreo
1109	1	40	Cromo	\$897.00	\$539.00	\$485.00

1009

Toallero de argolla



CUERPO METÁLICO

CAJA

FÁCIL DE INSTALAR

DURABILIDAD

Código	MDV	PCM	Acabado	Precio Unitario	Precio Menudeo	Precio Mayoreo
1009	1	24	Cromo	\$540.00	\$324.00	\$292.00

1809

Toallero de argolla



Código	MDV	PCM	Acabado	Precio Unitario	Precio Menudeo	Precio Mayoreo
1809	1	30	Cromo	\$433.00	\$260.00	\$234.00

1509

Toallero de argolla



Código	MDV	PCM	Acabado	Precio Unitario	Precio Menudeo	Precio Mayoreo
1509	1	20	Cromo	\$241.00	\$145.00	\$131.00

1106

Gancho sencillo



Código	MDV	PCM	Acabado	Precio Unitario	Precio Menudeo	Precio Mayoreo
1106	1	105	Cromo	\$387.00	\$233.00	\$209.00

1506

Gancho sencillo



Código	MDV	PCM	Acabado	Precio Unitario	Precio Menudeo	Precio Mayoreo
1506	1	50	Cromo	\$176.60	\$106.00	\$95.40

1006

Gancho doble



Código	MDV	PCM	Acabado	Precio Unitario	Precio Menudeo	Precio Mayoreo
1006	1	30	Cromo	\$372.00	\$224.00	\$201.00

1806

Gancho doble



Código	MDV	PCM	Acabado	Precio Unitario	Precio Menudeo	Precio Mayoreo
1806	1	50	Cromo	\$324.00	\$195.00	\$175.00

1107
Portavaso cepillero

Vaso de cristal



CUERPO METÁLICO



Código	MDV	PCM	Acabado	Precio Unitario	Precio Menudeo	Precio Mayoreo
1107	1	40	Cromo	\$623.00	\$374.00	\$337.00

1108
Jabonera

Jabonera de cristal



CUERPO LATÓN




Código	MDV	PCM	Acabado	Precio Unitario	Precio Menudeo	Precio Mayoreo
1108	1	40	Cromo	\$606.00	\$364.00	\$328.00

5008
Jabonera


CUERPO METÁLICO



Código	MDV	PCM	Acabado	Precio Unitario	Precio Menudeo	Precio Mayoreo
5008	1	50	Cromo	\$181.20	\$108.80	\$97.90

1310
Jabonera de semi-empotrar para regadera


CUERPO METÁLICO



Código	MDV	PCM	Acabado	Precio Unitario	Precio Menudeo	Precio Mayoreo
1310	1	20	Cromo	\$936.00	\$562.00	\$506.00

1808
Dispensador de jabón

Dispensador de cristal



CUERPO METÁLICO



Código	MDV	PCM	Acabado	Precio Unitario	Precio Menudeo	Precio Mayoreo
1808	1	30	Cromo	\$524.00	\$315.00	\$283.00

1508
Dispensador de jabón

Dispensador de cristal



CUERPO METÁLICO



Código	MDV	PCM	Acabado	Precio Unitario	Precio Menudeo	Precio Mayoreo
1508	1	20	Cromo	\$422.00	\$254.00	\$228.00

1114

Portarrollo sin cubierta



CUERPO METÁLICO

CAJA

FÁCIL DE INSTALAR

DURABILIDAD

Código	MDV	PCM	Acabado	Precio Unitario	Precio Menudeo	Precio Mayoreo
1114	1	40	Cromo	\$691.00	\$415.00	\$374.00

1817

Portarrollo sin cubierta



CUERPO METÁLICO

CAJA

FÁCIL DE INSTALAR

DURABILIDAD

Código	MDV	PCM	Acabado	Precio Unitario	Precio Menudeo	Precio Mayoreo
1817	1	50	Cromo	\$450.00	\$270.00	\$243.00

1017

Portarrollo sin cubierta



CUERPO METÁLICO

CAJA

FÁCIL DE INSTALAR

DURABILIDAD

Código	MDV	PCM	Acabado	Precio Unitario	Precio Menudeo	Precio Mayoreo
1017	1	24	Cromo	\$300.00	\$180.00	\$162.00

1517

Portarrollo sin cubierta



CUERPO METÁLICO

CAJA

FÁCIL DE INSTALAR

DURABILIDAD

Código	MDV	PCM	Acabado	Precio Unitario	Precio Menudeo	Precio Mayoreo
1517	1	20	Cromo	\$238.00	\$143.00	\$129.00

4717

Portarrollo sin cubierta



CUERPO METÁLICO


CAJA

FÁCIL DE INSTALAR

DURABILIDAD

Código	MDV	PCM	Acabado	Precio Unitario	Precio Menudeo	Precio Mayoreo
4717	1	60	Cromo	\$115.80	\$69.50	\$62.60

REFACCIONES PARA ACCESORIOS
■ Producto de **Línea**
■ Producto **Fuera de Catálogo**


Imagen	Código	Descripción	Figuras compatibles	MMV	PCM	Precio Unitario	Precio Menudeo	Precio Mayoreo
	R280844	Vaso de cristal para accesorios	■ 1107	1	100	\$92.40	\$55.50	\$49.90
			■ 1200	1	100			
			■ 1500	1	100			
			■ 1500.1	1	100			
			■ 1800	1	100			
			■ 1800.1	1	100			



MUEBLES DE BAÑO

Los protagonistas de tu baño.

SANITARIOS, LAVABOS Y GABINETES

WC.4007.01

Sanitario One Piece alargado

- Cerámica de alto brillo



Nuevo Producto

Código	MDV	Pzas. por Tarima	Acabado	Precio Unitario	Precio Menudeo	Precio Mayorero
WC.4007.01	1	6	Blanco	\$4,759.00	\$2,856.00	\$2,570.00

WC.4006.01

Sanitario One Piece alargado

- Cerámica de alto brillo



Descarga 800 gr.



Código	MDV	Pzas. por Tarima	Acabado	Precio Unitario	Precio Menudeo	Precio Mayorero
WC.4006.01	1	6	Blanco	\$5,021.00	\$3,013.00	\$2,712.00

LV.4302.01

Lavabo Ovalín

- Lavabo de sobreponer
- Ideal para monomando alto/pared
- Fácil de limpiar
- Sin rebosadero

Cerámica de alto brillo



Fácil instalación



Código	MDV	Pzas. por Tarima	Acabado	Precio Unitario	Precio Menudeo	Precio Mayorero
LV.4302.01	1	24	Blanco	\$1,521.00	\$913.00	\$822.00

GB.4864.03

Gabinete a piso

Medidas: 48 x 64 x 80 cm

- No incluye lavabo ni grifería



Código	MDV	PCM	Acabado	Precio Unitario	Precio Menudeo	Precio Mayorero
GB.4864.03	1	1	Color Chocolate	\$5,561.00	\$3,337.00	\$3,003.00

GB.4348

Gabinete a piso

Medidas: 43 x 48 x 80 cm

- No incluye lavabo ni grifería



Código	MDV	PCM	Acabado	Precio Unitario	Precio Menudeo	Precio Mayorero
GB.4348.02	1	1	Color Maple	\$3,879.00	\$2,328.00	\$2,095.00
GB.4348.03	1	1	Color Chocolate	\$3,879.00	\$2,328.00	\$2,095.00





REGADERAS

Decide entre una gran variedad de regaderas, el estilo de tu baño que quieres disfrutar.



¿Qué buscas en una regadera?



ECONOMÍA

3 funciones
Limpia fácil



MODERNIDAD

Brazo a pared
Regadera cuadrada
Regadera redonda
Limpia fácil



FLEXIBILIDAD

A base de electricidad
Sin gas
3 temperaturas
Limpia fácil



PRACTICIDAD

Regadera
de teléfono

KIT DE REGADERAS

KD004

Kit con regadera y monomando de empotrar para baño

- Funcionamiento óptimo a baja presión
- Sistema limpia fácil




Nuevo Producto



Código	MDV	PCM	Acabado	Precio Unitario	Precio Menudeo	Precio Mayoreo
KD004	1	5	Cromo	\$5,321.00	\$3,193.00	\$2,874.00

KD001

Kit con regadera, llaves de empotrar y manerales para baño



Nuevo Producto



Código	MDV	PCM	Acabado	Precio Unitario	Precio Menudeo	Precio Mayoreo
KD001	1	12	Cromo	\$2,276.00	\$1,366.00	\$1,230.00

KD009

Kit con regadera, llaves de empotrar y manerales para baño



Nuevo Producto



Código	MDV	PCM	Acabado	Precio Unitario	Precio Menudeo	Precio Mayoreo
KD009	1	12	Cromo	\$1,729.00	\$1,038.00	\$934.00

KD010

Kit con regadera y manerales para baño

- Funcionamiento óptimo y ecológico a baja presión
- Sistema limpia fácil



Nuevo Producto



Código	MDV	PCM	Acabado	Precio Unitario	Precio Menudeo	Precio Mayoreo
KD010	1	20	Cromo	\$955.00	\$573.00	\$516.00

REGADERAS DE CEBOLLA

4510B

Regadera 3" de cebolla con brazo y chapetón



Norma Oficial Mexicana NOM-008-CONAGUA-1998

Código	MDV	PCM	Acabado	Precio Unitario	Precio Menudeo	Precio Mayoreo
4510B	1	40	Cromo	\$1,464.00	\$879.00	\$791.00

4529BL

Regadera ecológica 3" de cebolla con funciones, brazo y chapetón

- Funcionamiento óptimo y ecológico a baja presión
- 3 funciones
- Sistema limpia fácil



Norma Oficial Mexicana NOM-008-CONAGUA-1998

Código	MDV	PCM	Acabado	Precio Unitario	Precio Menudeo	Precio Mayoreo
4529BL	5	40	Cromo	\$742.00	\$446.00	\$401.00

REGADERAS DE CEBOLLA

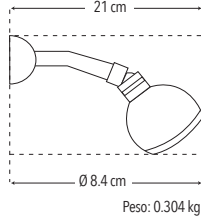
4509B

Regadera 3 1/2" de cebolla con funciones, brazo y chapetón

- 3 funciones
- Sistema limpia fácil



Con brazo y chapetón



Peso: 0.304 kg



Norma Oficial Mexicana NOM-008-CONAGUA-1998

Código	MDV	PCM	Acabado	Precio Unitario	Precio Menudeo	Precio Mayoreo
4509B	5	50	Cromo	\$589.00	\$354.00	\$319.00

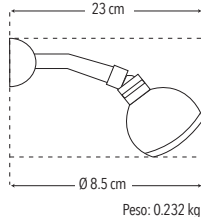
4526BL

Regadera ecológica 3" de cebolla con brazo y chapetón

- Funcionamiento óptimo y ecológico a baja presión
- Sistema limpia fácil



Con brazo y chapetón



Peso: 0.232 kg



Norma Oficial Mexicana NOM-008-CONAGUA-1998

Código	MDV	PCM	Acabado	Precio Unitario	Precio Menudeo	Precio Mayoreo
4526BL	5	40	Cromo	\$552.00	\$332.00	\$299.00

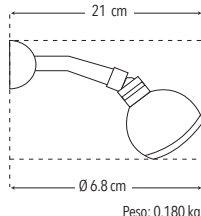
4506BV

Regadera ecológica 2 1/2" de cebolla con brazo y chapetón

- Funcionamiento óptimo y ecológico a baja presión
- Sistema limpia fácil



Con brazo y chapetón



Peso: 0.180 kg



Norma Oficial Mexicana NOM-008-CONAGUA-1998

Código	MDV	PCM	Acabado	Precio Unitario	Precio Menudeo	Precio Mayoreo
4506BV	5	50	Cromo	\$220.00	\$132.00	\$119.00

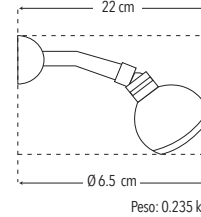
4508B

Regadera 2 1/2" de cebolla con funciones, brazo y chapetón

- 3 funciones
- Sistema limpia fácil



Con brazo y chapetón



Peso: 0.235 kg



Norma Oficial Mexicana NOM-008-CONAGUA-1998

Código	MDV	PCM	Acabado	Precio Unitario	Precio Menudeo	Precio Mayoreo
4508B	5	50	Cromo	\$529.00	\$318.00	\$286.00

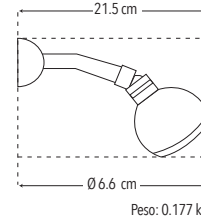
4506BL

Regadera ecológica 2 1/2" de cebolla con brazo y chapetón

- Funcionamiento óptimo y ecológico a baja presión
- Sistema limpia fácil



Con brazo y chapetón



Peso: 0.177 kg



Norma Oficial Mexicana NOM-008-CONAGUA-1998

Código	MDV	PCM	Acabado	Precio Unitario	Precio Menudeo	Precio Mayoreo
4506BL	5	40	Cromo	\$298.00	\$179.00	\$161.00

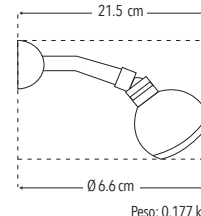
4506B

Regadera 2 1/2" de cebolla con brazo y chapetón

- Funcionamiento óptimo y ecológico a baja presión
- Sistema limpia fácil



Con brazo y chapetón



Peso: 0.177 kg



Norma Oficial Mexicana NOM-008-CONAGUA-1998

Código	MDV	PCM	Acabado	Precio Unitario	Precio Menudeo	Precio Mayoreo
4506B	5	50	Cromo	\$218.00	\$131.00	\$118.00

REGADERAS DE CEBOLLA

4507BV

Regadera ecológica 3" de cebolla con brazo y chapetón

*Hasta agotar existencias

- Funcionamiento óptimo y ecológico a baja presión
- Sistema limpia fácil



Con brazo y chapetón

Unitario

Código	MDV	Acabado	Precio Lista	Precio Menudeo	Precio Mayoreo
4507BV	5	Cromo	\$268.00	\$161.00	\$145.00

Caja Máster

Código	PCM	Acabado	Precio Lista	Precio Menudeo	Precio Mayoreo
4507BV	50	Cromo	\$13,265.00	\$7,959.00	\$7,163.10

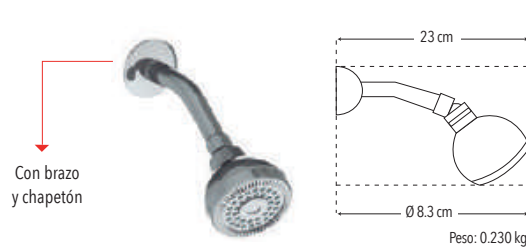


Norma Oficial Mexicana NOM-008-CONAGUA-1998

4507B

Regadera ecológica 3" de cebolla con brazo y chapetón

- Funcionamiento óptimo y ecológico a baja presión
- Sistema limpia fácil



Con brazo y chapetón

Peso: 0.230 kg




Norma Oficial Mexicana NOM-008-CONAGUA-1998

Código	MDV	PCM	Acabado	Precio Unitario	Precio Menudeo	Precio Mayoreo
4507B	5	50	Cromo	\$265.00	\$159.00	\$144.00

4504B

Regadera 3" de cebolla con brazo y chapetón

- Funcionamiento óptimo y ecológico a baja presión
- Sistema limpia fácil



Con brazo y chapetón

Medida Total: 22 cm

Peso: 0.29 kg



4541

Regadera ecológica 4" de cebolla con brazo y chapetón

- Funcionamiento óptimo y ecológico a baja presión
- Sistema limpia fácil



Con brazo y chapetón

Brazo: 16 cm

Peso: 0.158 kg



Código	MDV	PCM	Acabado	Precio Unitario	Precio Menudeo	Precio Mayoreo
4541	1	30	Cromo	\$302.00	\$182.00	\$164.00

4540

Regadera ecológica 4" de plato redondo con brazo y chapetón

- Funcionamiento óptimo y ecológico a baja presión
- Sistema limpia fácil



Con brazo y chapetón

Brazo: 16 cm

Peso: 0.362 kg

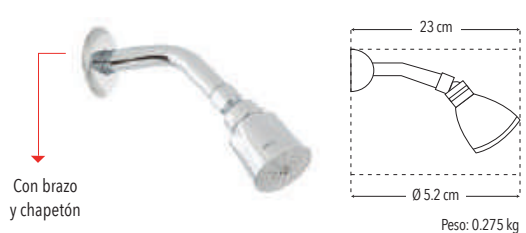


Código	MDV	PCM	Acabado	Precio Unitario	Precio Menudeo	Precio Mayoreo
4540	1	30	Cromo	\$923.00	\$554.00	\$499.00

4501B

Regadera ecológica 2" de cebolla con brazo y chapetón

- Funcionamiento óptimo y ecológico a baja presión



Con brazo y chapetón

Peso: 0.275 kg



Código	MDV	PCM	Acabado	Precio Unitario	Precio Menudeo	Precio Mayoreo
4501B	5	50	Cromo	\$254.00	\$153.00	\$138.00

REGADERAS DE CEBOLLA

4539

Regadera ecológica 2" de cebolla cuadrada con brazo y chapetón

- Funcionamiento óptimo y ecológico a baja presión



Código	MDV	PCM	Acabado	Precio Unitario	Precio Menudeo	Precio Mayorero
4539	1	50	Cromo	\$234.00	\$141.00	\$127.00

Nuevo Producto




NOM

Norma Oficial Mexicana NOM-008-CONAGUA-1998

4500B

Regadera 2" de cebolla con brazo y chapetón



Código	MDV	PCM	Acabado	Precio Unitario	Precio Menudeo	Precio Mayorero
4500B	5	50	Cromo	\$190.90	\$114.60	\$103.10

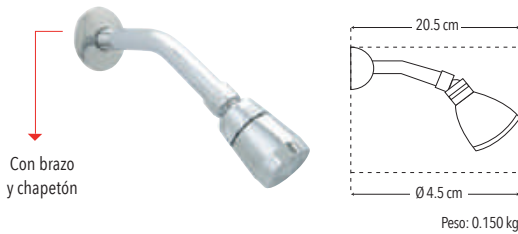


NOM

Norma Oficial Mexicana NOM-008-CONAGUA-1998

3003B

Regadera 2" de cebolla con brazo y chapetón



Código	MDV	PCM	Acabado	Precio Unitario	Precio Menudeo	Precio Mayorero
3003B	5	50	Cromo	\$129.30	\$77.60	\$69.90



NOM

Norma Oficial Mexicana NOM-008-CONAGUA-1998

4542

Regadera ecológica 4" de cebolla sin brazo y chapetón

- Funcionamiento óptimo y ecológico a baja presión
- Sistema limpia fácil



Código	MDV	PCM	Acabado	Precio Unitario	Precio Menudeo	Precio Mayorero
4542	1	30	Cromo	\$223.00	\$134.00	\$121.00



NOM

Norma Oficial Mexicana NOM-008-CONAGUA-1998

4544

Regadera 4" de cebolla con funciones sin brazo y chapetón

- 5 funciones
- Sistema limpia fácil
- Funcionamiento óptimo y ecológico a media presión



Código	MDV	PCM	Acabado	Precio Unitario	Precio Menudeo	Precio Mayorero
4544	1	30	Cromo /gris	\$327.00	\$197.00	\$177.00



NOM

Norma Oficial Mexicana NOM-008-CONAGUA-1998

4534TS

Regadera ecológica 2 1/2" sin brazo y chapetón

- Funcionamiento óptimo y ecológico a baja presión
- Sistema limpia fácil



Código	MDV	PCM	Acabado	Precio Unitario	Precio Menudeo	Precio Mayorero
4534TS	1	30	Cromo /gris	\$105.00	\$63.00	\$57.00



NOM

Norma Oficial Mexicana NOM-008-CONAGUA-1998

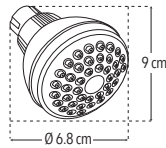
REGADERAS DE CEBOLLA

4506SB

Nuevo Producto

Regadera ecológica 2 1/2" de cebolla sin brazo y chapetón

- Funcionamiento óptimo y ecológico a baja presión
- Sistema limpia fácil



Peso: 0.065 kg



CUERPO ABS



PRODUCTO AHORRADOR



Norma Oficial Mexicana NOM-008-CONAGUA-1998

Código	MDV	PCM	Acabado	Precio Unitario	Precio Menudeo	Precio Mayoreo
4506SB	20	120	Cromo /gris	\$72.10	\$43.30	\$39.00

REGADERAS DE PLATO

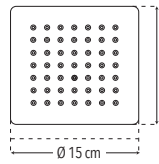
4513B

Regadera 6" de plato cuadrado con brazo y chapetón

- Funcionamiento óptimo a baja presión
- Sistema limpia fácil



Con brazo y chapetón



Peso: 0.860 kg



CUERPO LATÓN



PRODUCTO AHORRADOR



Norma Oficial Mexicana NOM-008-CONAGUA-1998

Código	MDV	PCM	Acabado	Precio Unitario	Precio Menudeo	Precio Mayoreo
4513B	1	12	Cromo	\$2,697.00	\$1,619.00	\$1,457.00
4513B.9	1	12	Acero Inoxidable	\$2,811.00	\$1,687.00	\$1,518.00

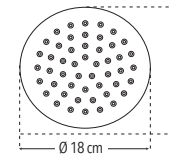
4515B

Regadera 7" de plato redondo con brazo y chapetón

- Sistema limpia fácil



Con brazo y chapetón



Peso: 0.975 kg



CUERPO LATÓN



PRODUCTO AHORRADOR



Norma Oficial Mexicana NOM-008-CONAGUA-1998


Código	MDV	PCM	Acabado	Precio Unitario	Precio Menudeo	Precio Mayoreo
4515B	1	12	Cromo	\$2,455.00	\$1,473.00	\$1,326.00

4538C

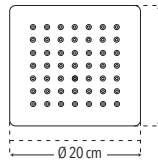
Regadera ecológica 8" de plato cuadrado sin brazo y chapetón

Acero Inoxidable 304

- Funcionamiento ecológico a baja presión
- Sistema limpia fácil



Sin brazo y chapetón



Peso: 0.660 kg



CUERPO ACERO INOXIDABLE



PRODUCTO AHORRADOR



Norma Oficial Mexicana NOM-008-CONAGUA-1998

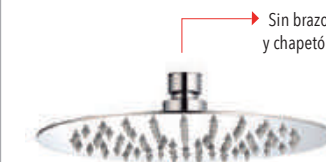
Código	MDV	PCM	Acabado	Precio Unitario	Precio Menudeo	Precio Mayoreo
4538C	1	20	Espejo	\$936.00	\$562.00	\$506.00

4538R

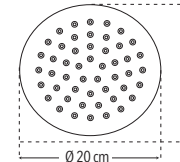
Regadera ecológica 8" de plato redondo sin brazo y chapetón

Acero Inoxidable 304

- Funcionamiento óptimo y ecológico a baja y media presión
- Sistema limpia fácil



Sin brazo y chapetón



Peso: 0.520 kg



CUERPO ACERO INOXIDABLE



PRODUCTO AHORRADOR



Norma Oficial Mexicana NOM-008-CONAGUA-1998

Código	MDV	PCM	Acabado	Precio Unitario	Precio Menudeo	Precio Mayoreo
4538R	1	20	Espejo	\$936.00	\$562.00	\$506.00

REGADERAS DE PLATO

4536C

Regadera ecológica 6" de plato cuadrado sin brazo y chapetón

Acero Inoxidable 304

- Funcionamiento óptimo y ecológico a baja presión
- Sistema limpia fácil



Código	MDV	PCM	Acabado	Precio Unitario	Precio Menudeo	Precio Mayoreo
4536C	1	30	Espejo	\$764.00	\$459.00	\$413.00

Grado ecológico

PRESIÓN BAJA
0.25-1 Kg/Cm²

CUERPO ACERO INOXIDABLE

CAJA

PRODUCTO AHORRADOR

NOM
Norma Oficial Mexicana NOM-008-CONAGUA-1998

4536R

Regadera ecológica 6" de plato redondo sin brazo y chapetón

Acero Inoxidable 304

- Funcionamiento óptimo y ecológico a baja presión
- Sistema limpia fácil



Código	MDV	PCM	Acabado	Precio Unitario	Precio Menudeo	Precio Mayoreo
4536R	1	30	Espejo	\$764.00	\$459.00	\$413.00

Grado ecológico

PRESIÓN BAJA
0.25-1 Kg/Cm²

CUERPO ACERO INOXIDABLE

CAJA

PRODUCTO AHORRADOR

NOM
Norma Oficial Mexicana NOM-008-CONAGUA-1998

4534C

Regadera ecológica 4" de plato cuadrado sin brazo y chapetón

Acero Inoxidable 304

- Funcionamiento óptimo y ecológico a baja presión
- Sistema limpia fácil



Código	MDV	PCM	Acabado	Precio Unitario	Precio Menudeo	Precio Mayoreo
4534C	1	40	Espejo	\$568.00	\$341.00	\$307.00

Grado ecológico

3 PRESIONES DE TRABAJO

CUERPO ACERO INOXIDABLE

CAJA

PRODUCTO AHORRADOR

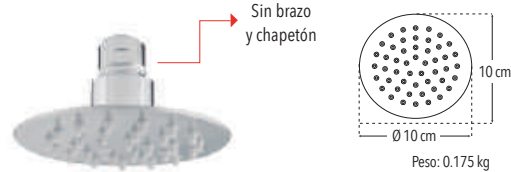
NOM
Norma Oficial Mexicana NOM-008-CONAGUA-1998

4534R

Regadera ecológica 4" de plato redondo sin brazo y chapetón

Acero Inoxidable 304

- Funcionamiento óptimo y ecológico a baja presión
- Sistema limpia fácil



Código	MDV	PCM	Acabado	Precio Unitario	Precio Menudeo	Precio Mayoreo
4534R	1	40	Espejo	\$568.00	\$341.00	\$307.00

Grado ecológico

3 PRESIONES DE TRABAJO

CUERPO ACERO INOXIDABLE

CAJA

PRODUCTO AHORRADOR

NOM
Norma Oficial Mexicana NOM-008-CONAGUA-1998

4531BL

Regadera ecológica 8" de plato cuadrado sin brazo y chapetón

- Funcionamiento óptimo y ecológico con presión baja y media
- Sistema limpia fácil



Código	MDV	PCM	Acabado	Precio Unitario	Precio Menudeo	Precio Mayoreo
4531BL	1	20	Gris	\$634.00	\$381.00	\$343.00

Grado ecológico

PRESIÓN BAJA
0.25-1 Kg/Cm²

PRESIÓN MEDIA
0.25-3 Kg/Cm²

CUERPO ABS

BLISTER

PRODUCTO AHORRADOR

NOM
Norma Oficial Mexicana NOM-008-CONAGUA-1998

4532BL

Regadera ecológica 6" de plato redondo sin brazo y chapetón

- Funcionamiento óptimo y ecológico con presión baja
- Sistema limpia fácil



Código	MDV	PCM	Acabado	Precio Unitario	Precio Menudeo	Precio Mayoreo
4532BL	1	20	Gris	\$468.00	\$281.00	\$253.00

Grado ecológico

PRESIÓN BAJA
0.25-1 Kg/Cm²

CUERPO ABS

BLISTER

PRODUCTO AHORRADOR

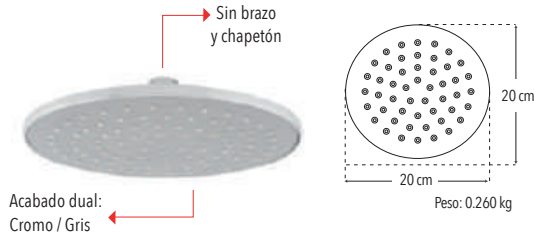
NOM
Norma Oficial Mexicana NOM-008-CONAGUA-1998

REGADERAS DE PLATO

4539RTS

Regadera ecológica 8" de plato redondo sin brazo y chapetón

- Funcionamiento óptimo y ecológico a baja presión
- Sistema limpia fácil



Nuevo Producto



PRESIÓN MEDIA
0.25 - 3 Kg/Cm²

PRESIÓN BAJA
0.25 - 1 Kg/Cm²

CUERPO ABS

CAJA

PRODUCTO AHORRADOR

NOM

Norma Oficial Mexicana NOM-008-CONAGUA-1998

4540RTS

Regadera ecológica 9" de plato redondo sin brazo y chapetón

- Funcionamiento óptimo y ecológico a baja presión
- Sistema limpia fácil



Nuevo Producto



3 PRESIONES DE TRABAJO

CUERPO ABS

CAJA

PRODUCTO AHORRADOR

NOM

Norma Oficial Mexicana NOM-008-CONAGUA-1998

Código	MDV	PCM	Acabado	Precio Unitario	Precio Menudeo	Precio Mayoreo
4539RTS	1	20	Cromo / Gris	\$412.00	\$248.00	\$223.00

Código	MDV	PCM	Acabado	Precio Unitario	Precio Menudeo	Precio Mayoreo
4540RTS	1	20	Cromo / Blanco	\$569.00	\$342.00	\$308.00

REGADERA ELÉCTRICA

4530EL

Regadera eléctrica de tres temperaturas con brazo, chapetón y regadera de mano



Incluye:

- Regadera
- Brazo de 30 cm
- Regadera de mano
- Soporte regadera de mano
- Tapón de entrada para manguera

Presión de Trabajo: 0.2 a 1.0 kgf/cm²
 Voltaje: 127 V-220 V
 Frecuencia: 60 Hz
 Potencia Eléctrica: 5400 W
 Corriente Eléctrica: 42.5 A."



PRESIÓN BAJA
0.25 - 1 Kg/Cm²

CUERPO POLIPROPILENO

BOLSA

PRODUCTO AHORRADOR

1 año

NOM

Norma Oficial Mexicana NOM-008-CONAGUA-1998

Código	MDV	PCM	Acabado	Precio Unitario	Precio Menudeo	Precio Mayoreo
4530EL	1	12	Blanco	\$872.00	\$524.00	\$471.00



REGADERAS DE TELÉFONO

3008BM

Regadera de teléfono con barra a muro

- 3 funciones
- Sistema limpia fácil



Código	MDV	PCM	Acabado	Precio Unitario	Precio Menudeo	Precio Mayoreo
3008BM	1	12	Cromo	\$1,472.00	\$884.00	\$795.00

3007C

Regadera de teléfono con desviador

- 3 funciones
- Sistema limpia fácil



Código	MDV	PCM	Acabado	Precio Unitario	Precio Menudeo	Precio Mayoreo
3007C	1	30	Cromo	\$919.00	\$552.00	\$497.00

3005T

Regadera ecológica de teléfono

- Funcionamiento ecológico a media presión
- Sistema limpia fácil



Código	MDV	PCM	Acabado	Precio Unitario	Precio Menudeo	Precio Mayoreo
3005T	1	10	Cromo	\$463.00	\$278.00	\$251.00

3006T

Regadera de teléfono con brazo

- Sistema limpia fácil
- Funcionamiento óptimo a media presión



Código	MDV	PCM	Acabado	Precio Unitario	Precio Menudeo	Precio Mayoreo
3006T	1	20	Cromo	\$1,042.00	\$626.00	\$563.00

3008C

Regadera de teléfono con funciones

- Funcionamiento óptimo a media presión
- 3 funciones
- Sistema limpia fácil

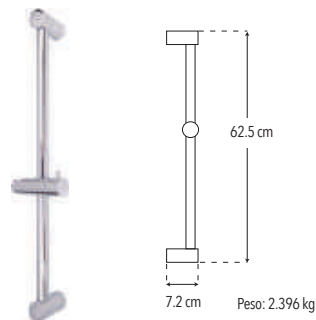


Código	MDV	PCM	Acabado	Precio Unitario	Precio Menudeo	Precio Mayoreo
3008C	1	20	Cromo	\$808.00	\$485.00	\$437.00

3015BT

Barra a muro para regadera de teléfono

*Hasta agotar existencias



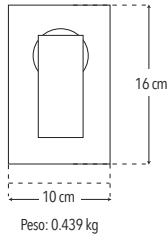
Código	MDV	PCM	Acabado	Precio Unitario	Precio Menudeo	Precio Mayoreo
3015BT	1	20	Cromo	\$692.00	\$416.00	\$374.00

MONOMANDOS DE EMPOTRAR

4476

Monomando de empotrar para regadera

- Cartucho cerámico
- Funcionamiento óptimo a baja presión



Código	MDV	PCM	Acabado	Precio Unitario	Precio Menudeo	Precio Mayoreo
4476	1	12	Cromo	\$2,484.00	\$1,491.00	\$1,342.00

3 PRESIONES DE TRABAJO

CUERPO LATÓN

CAJA

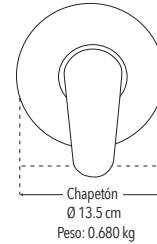
FÁCIL DE INSTALAR

DURABILIDAD

4471

Monomando de empotrar para regadera

- Cartucho cerámico



Unitario

Código	MDV	Acabado	Precio Lista	Precio Menudeo	Precio Mayoreo
4471	1	Cromo	\$2,042.00	\$1,226.00	\$1,103.00

Caja Máster

Código	PCM	Acabado	Precio Lista	Precio Menudeo	Precio Mayoreo
4471	12	Cromo	\$24,258.84	\$14,555.30	\$13,099.77

3 PRESIONES DE TRABAJO

CUERPO LATÓN

CAJA

FÁCIL DE INSTALAR

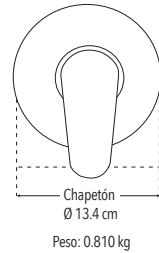
DURABILIDAD

4472

Monomando de empotrar para regadera

*Hasta agotar existencias

- Cartucho cerámico
- Funcionamiento óptimo a baja presión



Código	MDV	PCM	Acabado	Precio Unitario	Precio Menudeo	Precio Mayoreo
4472	1	12	Cromo	\$1,880.00	\$1,128.00	\$1,016.00

3 PRESIONES DE TRABAJO

CUERPO LATÓN

CAJA

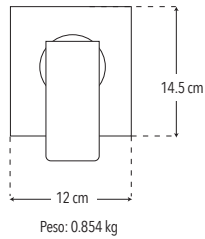
FÁCIL DE INSTALAR

DURABILIDAD

4474

Monomando de empotrar para regadera

- Cartucho cerámico
- Funcionamiento óptimo a baja presión



Código	MDV	PCM	Acabado	Precio Unitario	Precio Menudeo	Precio Mayoreo
4474	1	12	Cromo	\$1,929.00	\$1,158.00	\$1,042.00

3 PRESIONES DE TRABAJO

CUERPO LATÓN

CAJA

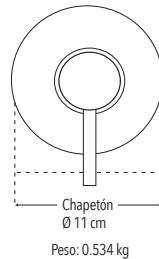
FÁCIL DE INSTALAR

DURABILIDAD

4473

Monomando de empotrar para regadera

- Cartucho cerámico
- Funcionamiento óptimo a baja presión



Código	MDV	PCM	Acabado	Precio Unitario	Precio Menudeo	Precio Mayoreo
4473	1	24	Cromo	\$1,751.00	\$1,051.00	\$946.00

3 PRESIONES DE TRABAJO

CUERPO LATÓN

CAJA

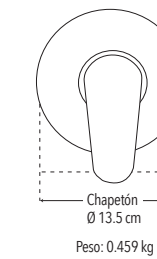
FÁCIL DE INSTALAR

DURABILIDAD

4475TS

Monomando de empotrar para regadera

- Cartucho cerámico
- Funcionamiento óptimo a alta presión



Código	MDV	PCM	Acabado	Precio Unitario	Precio Menudeo	Precio Mayoreo
4475TS	1	12	Cromo	\$1,807.00	\$1,085.00	\$976.00

3 PRESIONES DE TRABAJO

CUERPO LATÓN

CAJA

FÁCIL DE INSTALAR

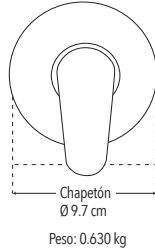
DURABILIDAD

MONOMANDOS DE EMPOTRAR

4470

Monomando de empotrar para regadera

- Cartucho cerámico
- Funcionamiento óptimo a baja presión

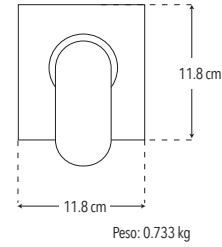


Código	MDV	PCM	Acabado	Precio Unitario	Precio Menudeo	Precio Mayoreo
4470	1	12	Cromo	\$1,484.00	\$891.00	\$802.00

4475E

Monomando de empotrar para regadera

- Cartucho cerámico
- Funcionamiento óptimo a baja presión

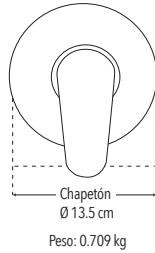


Código	MDV	PCM	Acabado	Precio Unitario	Precio Menudeo	Precio Mayoreo
4475E	1	12	Cromo	\$1,216.00	\$730.00	\$657.00

4470E

Monomando de empotrar para regadera

- Cartucho cerámico
- Funcionamiento óptimo a baja presión

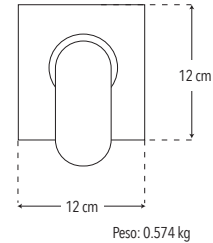


Código	MDV	PCM	Acabado	Precio Unitario	Precio Menudeo	Precio Mayoreo
4470E	1	12	Cromo	\$1,111.00	\$667.00	\$600.00

4472E

Monomando de empotrar para regadera

- Cartucho cerámico



Nuevo Producto

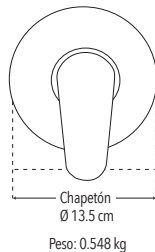


Código	MDV	PCM	Acabado	Precio Unitario	Precio Menudeo	Precio Mayoreo
4472E	1	12	Cromo	\$1,060.00	\$636.00	\$573.00

4471E

Monomando de empotrar para regadera

- Cartucho cerámico




Código	MDV	PCM	Acabado	Precio Unitario	Precio Menudeo	Precio Mayoreo
4471E	1	12	Cromo	\$928.00	\$557.00	\$502.00

MANERALES

MPR

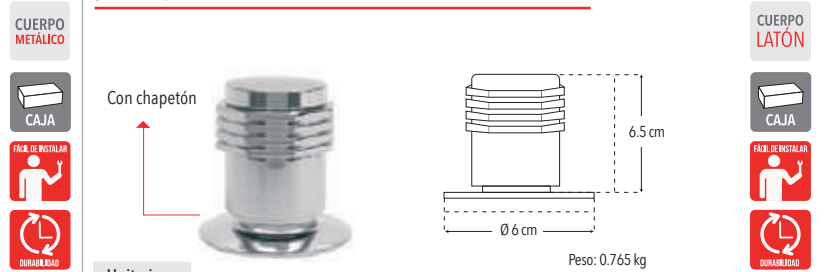
Juego de 2 manerales grandes con chapetón para regadera



Código	MDV	PCM	Acabado	Precio Unitario	Precio Menudeo	Precio Mayoreo
MPR	1	40	Cromo	\$1,795.00	\$1,077.00	\$970.00

MJG

Juego de 2 manerales grandes con chapetón para regadera



Unitario						
Código	MDV	Acabado	Precio Lista	Precio Menudeo	Precio Mayoreo	
MJG	1	Cromo	\$1,756.00	\$1,054.00	\$949.00	

Caja Máster						
Código	PCM	Acabado	Precio Lista	Precio Menudeo	Precio Mayoreo	
MJG	20	Cromo	\$34,768.40	\$20,861.04	\$18,774.94	

MSM

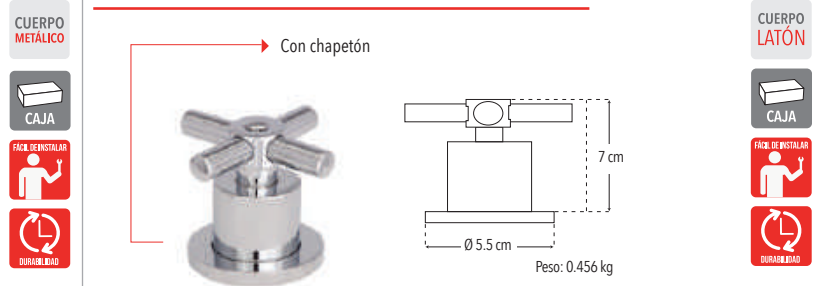
Juego de 2 manerales grandes con chapetón para regadera



Código	MDV	PCM	Acabado	Precio Unitario	Precio Menudeo	Precio Mayoreo
MSM	1	40	Cromo	\$1,790.00	\$1,074.00	\$967.00

MMG

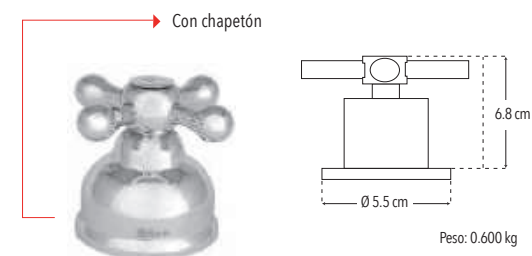
Juego de 2 manerales grandes con chapetón para regadera



Código	MDV	PCM	Acabado	Precio Unitario	Precio Menudeo	Precio Mayoreo
MMG	1	40	Cromo	\$1,371.00	\$823.00	\$741.00
MMG.9	1	40	Acero Inoxidable	\$1,597.00	\$959.00	\$863.00

MTG

Juego de 2 manerales grandes con chapetón para regadera

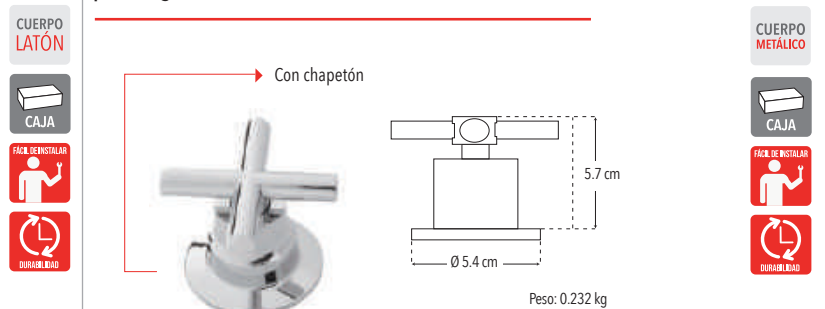


Unitario						
Código	MDV	Acabado	Precio Lista	Precio Menudeo	Precio Mayoreo	
MTG	1	Cromo	\$1,336.00	\$802.00	\$722.00	

Caja Máster						
Código	PCM	Acabado	Precio Lista	Precio Menudeo	Precio Mayoreo	
MTG	36	Cromo	\$47,614.32	\$28,568.59	\$25,711.73	

MCR

Juego de 2 manerales grandes con chapetón para regadera



Unitario						
Código	MDV	Acabado	Precio Lista	Precio Menudeo	Precio Mayoreo	
MCR	1	Cromo	\$584.00	\$351.00	\$316.00	

Caja Máster						
Código	PCM	Acabado	Precio Lista	Precio Menudeo	Precio Mayoreo	
MCR	48	Cromo	\$27,751.68	\$16,651.01	\$14,985.91	

MANERALES

MPG

Juego de 2 manerales grandes con chapetón para regadera



Nuevo Producto

CUERPO METÁLICO

CAJA

FÁCIL DE INSTALAR

DURABILIDAD

Código	MDV	PCM	Acabado	Precio Unitario	Precio Menudeo	Precio Mayorero
MPG	1	40	Cromo	\$835.00	\$501.00	\$451.00

MPL

Juego de 2 manerales grandes con chapetón para regadera



CUERPO METÁLICO

CAJA

FÁCIL DE INSTALAR

DURABILIDAD

Código	MDV	PCM	Acabado	Precio Unitario	Precio Menudeo	Precio Mayorero
MPL	1	48	Cromo	\$696.00	\$418.00	\$376.00

HDG

Juego de 2 manerales grandes con chapetón para regadera



CUERPO ACRILICO

CAJA

FÁCIL DE INSTALAR

DURABILIDAD

Unitario

Código	MDV	Acabado	Precio Lista	Precio Menudeo	Precio Mayorero
HDG	1	Humo	\$468.00	\$281.00	\$253.00

Caja Máster

Código	PCM	Acabado	Precio Lista	Precio Menudeo	Precio Mayorero
HDG	12	Humo	\$5,559.84	\$3,335.90	\$3,002.31

ADG

Juego de 2 manerales grandes con chapetón para regadera



CUERPO ACRILICO

CAJA

FÁCIL DE INSTALAR

DURABILIDAD

Código	MDV	PCM	Acabado	Precio Unitario	Precio Menudeo	Precio Mayorero
ADG	1	12	Ambar	\$468.00	\$281.00	\$253.00

RDG

Juego de 2 manerales grandes con chapetón para regadera



CUERPO ACRILICO

CAJA

FÁCIL DE INSTALAR

DURABILIDAD

Código	MDV	PCM	Acabado	Precio Unitario	Precio Menudeo	Precio Mayorero
RDG	1	12	Azul	\$468.00	\$281.00	\$253.00

FDG

Juego de 2 manerales grandes con chapetón para regadera



CUERPO ACRILICO

CAJA

FÁCIL DE INSTALAR

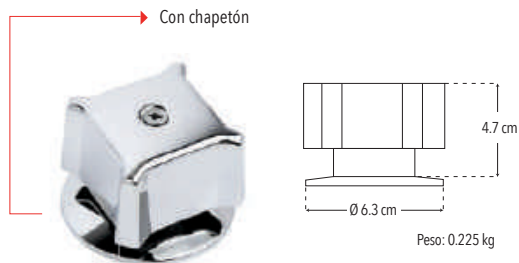
DURABILIDAD

Código	MDV	PCM	Acabado	Precio Unitario	Precio Menudeo	Precio Mayorero
FDG	1	12	Transparente	\$468.00	\$281.00	\$253.00

MANERALES

KDG

Juego de 2 manerales grandes con chapetón para regadera



CUERPO METÁLICO

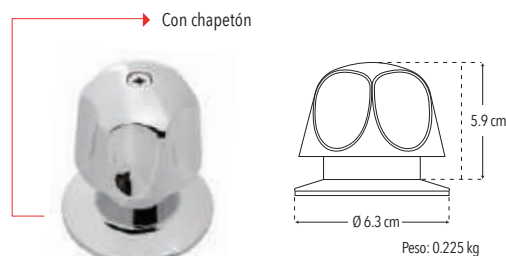
CAJA

FÁCIL DE INSTALAR

DURABILIDAD

MRE

Juego de 2 manerales grandes con chapetón para regadera



CUERPO METÁLICO

CAJA

FÁCIL DE INSTALAR

DURABILIDAD

Código	MDV	PCM	Acabado	Precio Unitario	Precio Menudeo	Precio Mayorero
KDG	1	80	Cromo	\$329.00	\$198.00	\$178.00

Código	MDV	PCM	Acabado	Precio Unitario	Precio Menudeo	Precio Mayorero
MRE	1	48	Cromo	\$315.00	\$189.00	\$171.00

QDG

Juego de 2 manerales grandes con chapetón para regadera



CUERPO METÁLICO


CAJA

FÁCIL DE INSTALAR

DURABILIDAD

MDIG

Juego de 2 manerales grandes con chapetón para regadera



CUERPO METÁLICO

CAJA

FÁCIL DE INSTALAR

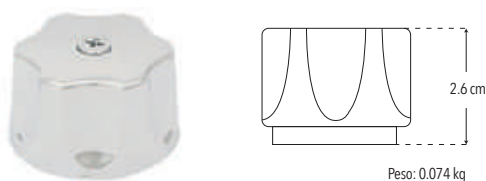
DURABILIDAD

Código	MDV	PCM	Acabado	Precio Unitario	Precio Menudeo	Precio Mayorero
QDG	1	80	Cromo	\$296.00	\$178.00	\$160.00

Código	MDV	PCM	Acabado	Precio Unitario	Precio Menudeo	Precio Mayorero
MDIG	1	80	Cromo	\$279.00	\$168.00	\$151.00

QDC

Juego de 2 manerales chicos sin chapetón para regadera



CUERPO METÁLICO

CAJA

FÁCIL DE INSTALAR

DURABILIDAD

Código	MDV	PCM	Acabado	Precio Unitario	Precio Menudeo	Precio Mayorero
QDC	1	200	Cromo	\$108.30	\$65.00	\$58.50

BRAZOS PARA REGADERA

4550BRC

Brazo cuadrado de 40 cm a pared con chapetón



CUERPO ACERO INOXIDABLE

CAJA


FÁCIL DE INSTALAR

DURABILIDAD

Código	MDV	PCM	Acabado	Precio Unitario	Precio Menudeo	Precio Mayoreo
4550BRC	1	50	Cromo	\$845.00	\$507.00	\$457.00

4550BRR

Brazo redondo de 40 cm a pared con chapetón



CUERPO ACERO INOXIDABLE

CAJA

FÁCIL DE INSTALAR


DURABILIDAD

Código	MDV	PCM	Acabado	Precio Unitario	Precio Menudeo	Precio Mayoreo
4550BRR	1	50	Cromo	\$618.00	\$371.00	\$334.00

4552BRC

Brazo redondo de 30 cm a pared con chapetón

Nuevo Producto



CUERPO ACERO INOXIDABLE

CAJA

FÁCIL DE INSTALAR


DURABILIDAD

Código	MDV	PCM	Acabado	Precio Unitario	Precio Menudeo	Precio Mayoreo
4552BRC	1	50	Cromo	\$155.30	\$93.20	\$83.90

4552BRR

Brazo redondo de 30 cm a pared con chapetón

Nuevo Producto



CUERPO ACERO INOXIDABLE

CAJA

FÁCIL DE INSTALAR

DURABILIDAD

Código	MDV	PCM	Acabado	Precio Unitario	Precio Menudeo	Precio Mayoreo
4552BRR	1	50	Cromo	\$139.80	\$83.90	\$75.50

4551

Brazo corto con chapetón para regadera



CUERPO ACERO INOXIDABLE

CAJA

FÁCIL DE INSTALAR

DURABILIDAD

Código	MDV	PCM	Acabado	Precio Unitario	Precio Menudeo	Precio Mayoreo
4551	1	50	Cromo	\$140.00	\$84.00	\$75.60

4552

Brazo corto con chapetón para regadera

Nuevo Producto



CUERPO ACERO INOXIDABLE

BOLSA

FÁCIL DE INSTALAR

DURABILIDAD

Código	MDV	PCM	Acabado	Precio Unitario	Precio Menudeo	Precio Mayoreo
4552	1	100	Cromo	\$60.10	\$36.10	\$32.50

REFACCIONES PARA REGADERAS

■ Producto de **Línea** ■ Producto **Fuera de Catálogo**







Imagen	Código	Descripción	Figuras compatibles	Unitario				Caja Máster			
				MMV	Precio Lista	Precio Menudeo	Precio Mayoreo	PCM	Precio Lista	Precio Menudeo	Precio Mayoreo
	R280119	Manguera regadera teléfono	■ 4530EL	1	\$146.10	\$87.70	\$78.90	17	-	-	-
	R2802113	Resistencia	■ 4530EL	1	\$104.30	\$62.60	\$56.40	108	\$11,151.76	\$6,691.05	\$6,021.95
	R2802216	Cartucho cerámico 35 mm	■ 4473	1	\$200.90	\$120.60	\$108.50	36	\$8,751.20	\$5,250.72	\$4,725.65
			■ 4476								
			■ 4473.9								
			■ 4475								
			■ 4475.9								
■ 4476.9											

REFACCIONES PARA REGADERAS

■ Producto de Línea

























■ Producto Fuera de Catálogo

Imagen	Código	Descripción	Figuras compatibles	Unitario				Caja Máster			
				MMV	Precio Lista	Precio Menudeo	Precio Mayoreo	PCM	Precio Lista	Precio Menudeo	Precio Mayoreo
	R2802154	Cartucho cerámico 40 mm	■ 4470	1	\$75.80	\$45.50	\$41.00	36	\$3,301.85	\$1,981.11	\$1,783.00
			■ 4471								
			■ 4472								
			■ 4474								
			■ 4474.9								
			■ 4475TS								
■ 4471.9											
	R2802247	Casquillo bola 35 mm inoxidable	■ 4473.9	1	\$39.60	\$23.80	\$21.40	120	-	-	-
	R2802155	Casquillo bola cromo	■ 4470	1	\$31.30	\$18.80	\$17.00	108	-	-	-
			■ 4471								
			■ 4472								
			■ 4474								
			■ 4475TS								
	R2802170	Casquillo bola cromo 35 mm	■ 4476	1	\$56.50	\$33.90	\$30.60	30	-	-	-
			■ 4475								
	R2802249	Casquillo bola inox 35 mm	■ 4473	1	\$50.60	\$30.40	\$27.40	92	-	-	-
	R2802205	Casquillo bola inox 35 mm	■ 4475.9	1	\$43.80	\$26.30	\$23.70	100	-	-	-
			■ 4476.9								
	R2802190	Chapetón circular	■ 4471.9	1	\$169.00	\$101.40	\$91.30	36	-	-	-
			■ 4473.9								
	R2802189	Chapetón circular cromo	■ 4470	1	\$110.00	\$66.00	\$59.40	20	-	-	-
			■ 4471								
			■ 4472								
			■ 4473								
			■ 4475TS								
	R2802196	Chapetón cuadrado cromo	■ 4474	1	\$149.70	\$89.90	\$80.90	36	-	-	-

REFACCIONES PARA REGADERAS

 Producto de Línea

 Producto Fuera de Catálogo

Imagen	Código	Descripción	Figuras compatibles	Unitario				Caja Máster			
				MMV	Precio Lista	Precio Menudeo	Precio Mayorero	PCM	Precio Lista	Precio Menudeo	Precio Mayorero
	R2802238	Chapetón ovalado inox	 4475.9	1	\$330.00	\$198.00	\$179.00	84	-	-	-
	R2802194	Chapetón rectangular cromo	 4476	1	\$312.00	\$188.00	\$169.00	84	-	-	-
	R2802156	Contratuercas cartucho 40 mm	 4470	1	\$12.55	\$7.55	\$6.80	100	-	-	-
			 4471								
			 4472								
			 4474								
			 4474.9								
			 4475TS								
	R2802211	Contratuercas para cartucho 35 mm	 4473	1	\$39.20	\$23.60	\$21.20	120	-	-	-
			 4473.9								
	R2802187	Contratuercas circular	 4476	1	\$40.70	\$24.50	\$22.00	100	-	-	-
			 4475								
			 4475.9								
			 4476.9								
	R2802158	Kit aireador 1.5 gpm cromo	 4470	1	\$26.50	\$15.90	\$14.40	100	-	-	-
	R2802157	Maneral	 4472	1	\$95.50	\$57.30	\$51.60	20	-	-	-
	R2802188	Maneral	 4475TS	1	\$138.70	\$83.30	\$74.90	50	-	-	-
	R2802244	Maneral cromo	 4474	1	\$202.00	\$121.20	\$109.10	56	-	-	-



COCINA

Variedad de estilos y diseños de gran funcionalidad para tu cocina.



¿Qué estilo de cocina quieres?



Llave
MEZCLADORA

Regula el agua fría y caliente de forma **independiente**



Llave
MONOMANDO

Regula la temperatura con **un solo maneral**

Elige

Cuello alto

Manerales cruceta, palanca y acrílico

A piso o taladros separados

A fregadero o a pared

Corto/ Alto

Nariz retráctil

Funciones

Limpia fácil

MEZCLADORAS DE CUELLO ALTO

3248

Mezcladora 8" a pared para fregadero

- Cartucho vuelta completa
- Funcionamiento óptimo y ecológico a baja presión



Peso: 0.875 kg



CUERPO
LATÓN



PRODUCTO
AHORRADOR



Código	MDV	PCM	Acabado	Precio Unitario	Precio Menudeo	Precio Mayoreo
3248	1	20	Cromo	\$1,631.00	\$979.00	\$881.00

4321

Mezcladora ecológica 8" cuello alto para fregadero

- Cartucho cerámico 1/4 de vuelta
- Funcionamiento óptimo y ecológico a baja presión



Peso: 0.866 kg



CUERPO
LATÓN



PRODUCTO
AHORRADOR

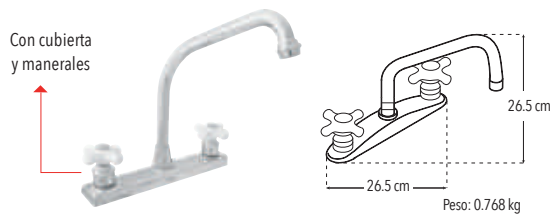


Código	MDV	PCM	Acabado	Precio Unitario	Precio Menudeo	Precio Mayoreo
4321	1	12	Cromo	\$1,779.00	\$1,068.00	\$961.00

4322

Mezcladora 8" cuello alto para fregadero

- Cartucho cerámico 1/4 de vuelta
- Funcionamiento óptimo y ecológico a baja presión



Peso: 0.768 kg



CUERPO
LATÓN



PRODUCTO
AHORRADOR



Código	MDV	PCM	Acabado	Precio Unitario	Precio Menudeo	Precio Mayoreo
4322	1	6	Cromo	\$1,662.00	\$998.00	\$898.00

3709C

Mezcladora ecológica 8" cuello alto para fregadero

- Cartucho cerámico 1/4 de vuelta
- Funcionamiento óptimo y ecológico a baja presión



Peso: 0.936 kg



CUERPO
LATÓN



PRODUCTO
AHORRADOR



Código	MDV	PCM	Acabado	Precio Unitario	Precio Menudeo	Precio Mayoreo
3709C	1	12	Cromo	\$1,539.00	\$924.00	\$832.00

4323

Mezcladora ecológica 8" cuello alto para fregadero

- Cartucho cerámico 1/4 de vuelta
- Funcionamiento óptimo y ecológico a baja presión



Peso: 0.877 kg



CUERPO
LATÓN



PRODUCTO
AHORRADOR



Código	MDV	PCM	Acabado	Precio Unitario	Precio Menudeo	Precio Mayoreo
4323	1	6	Cromo	\$1,325.00	\$795.00	\$716.00

4334

Mezcladora ecológica 8" cuello alto para fregadero

- Cartucho 1/4 de vuelta
- Funcionamiento óptimo y ecológico a baja y media presión



Peso: 0.846 kg



CUERPO
LATÓN



PRODUCTO
AHORRADOR



Código	MDV	PCM	Acabado	Precio Unitario	Precio Menudeo	Precio Mayoreo
4334	1	12	Cromo	\$1,263.00	\$758.00	\$683.00

MEZCLADORAS DE CUELLO ALTO

4337

Mezcladora 8" cuello alto para fregadero

- Cartucho cerámico 1/4 de vuelta
- Funcionamiento óptimo y ecológico de baja, media y alta presión



Código	MDV	PCM	Acabado	Precio Unitario	Precio Menudeo	Precio Mayoreo
4337	1	20	Cromo	\$1,069.00	\$642.00	\$578.00

Nuevo Producto



CUERPO LATÓN



4336

Mezcladora ecológica 8" cuello alto para fregadero

- Cartucho cerámico 1/4 de vuelta
- Funcionamiento óptimo y ecológico de baja, media y alta presión



Código	MDV	PCM	Acabado	Precio Unitario	Precio Menudeo	Precio Mayoreo
4336	1	12	Cromo	\$1,025.00	\$615.00	\$554.00

Nuevo Producto



CUERPO LATÓN



4333

Mezcladora ecológica 8" cuello alto para fregadero

- Cartucho 1/4 de vuelta
- Funcionamiento óptimo y ecológico a baja y media presión



Código	MDV	PCM	Acabado	Precio Unitario	Precio Menudeo	Precio Mayoreo
4333	1	12	Cromo	\$997.00	\$599.00	\$539.00



CUERPO LATÓN



MEZCLADORAS DE CUELLO CORTO

4331

Mezcladora ecológica 8" cuello corto para fregadero

- Cartucho cerámico 1/4 de vuelta
- Funcionamiento óptimo y ecológico a baja presión



Código	MDV	PCM	Acabado	Precio Unitario	Precio Menudeo	Precio Mayoreo
4331	1	24	Cromo	\$1,056.00	\$634.00	\$571.00



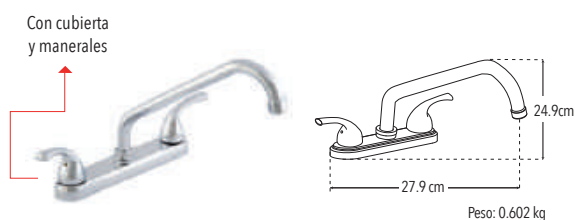
CUERPO LATÓN



4329

Mezcladora ecológica 8" cuello corto para fregadero

- Cartucho cerámico 1/4 de vuelta
- Funcionamiento óptimo y ecológico a baja presión



Código	MDV	PCM	Acabado	Precio Unitario	Precio Menudeo	Precio Mayoreo
4329	1	24	Cromo	\$978.00	\$587.00	\$529.00



CUERPO LATÓN



MEZCLADORAS DE CUELLO CORTO

4318A

Mezcladora 8" cuello corto para fregadero

- Cartucho cerámico 1/4 de vuelta
- Funcionamiento óptimo y ecológico a baja presión



Código	MDV	PCM	Acabado	Precio Unitario	Precio Menudeo	Precio Mayoreo
4318A	1	24	Cromo	\$887.00	\$533.00	\$479.00

Nuevo Producto

4332

Mezcladora 8" cuello corto para fregadero

- Cartucho cerámico 1/4 de vuelta
- Funcionamiento óptimo y ecológico a baja y media presión



Código	MDV	PCM	Acabado	Precio Unitario	Precio Menudeo	Precio Mayoreo
4332	1	24	Cromo	\$849.00	\$510.00	\$459.00

4326

Mezcladora ecológica 8" cuello corto para fregadero

- Cartucho cerámico 1/4 de vuelta
- Funcionamiento óptimo y ecológico a baja presión



Código	MDV	PCM	Acabado	Precio Unitario	Precio Menudeo	Precio Mayoreo
4326	1	24	Cromo	\$833.00	\$500.00	\$450.00

4330

Mezcladora 8" cuello corto para fregadero

- Cartucho cerámico 1/4 de vuelta

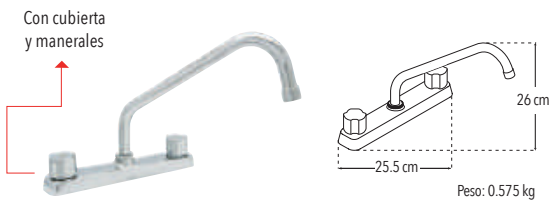


Código	MDV	PCM	Acabado	Precio Unitario	Precio Menudeo	Precio Mayoreo
4330	1	24	Cromo	\$805.00	\$483.00	\$435.00

4318

Mezcladora ecológica 8" cuello corto para fregadero

- Cartucho cerámico 1/4 de vuelta
- Funcionamiento óptimo y ecológico a baja presión



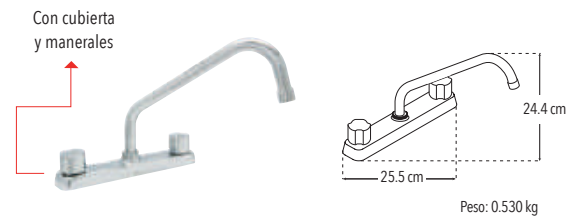
Código	MDV	Acabado	Precio Lista	Precio Menudeo	Precio Mayoreo
4318	1	Cromo	\$756.00	\$454.00	\$409.00

Código	PCM	Acabado	Precio Lista	Precio Menudeo	Precio Mayoreo
4318	24	Cromo	\$17,962.08	\$10,777.25	\$9,699.52

4318CV

Mezcladora 8" cuello corto para fregadero

- Cartucho vuelta completa
- Funcionamiento óptimo y ecológico a baja presión



Código	MDV	PCM	Acabado	Precio Unitario	Precio Menudeo	Precio Mayoreo
4318CV	1	24	Cromo	\$742.00	\$446.00	\$401.00

MEZCLADORAS DE CUELLO CORTO

4317

Nuevo Producto

Mezcladora ecológica 8" cuello corto para fregadero

- Cartucho cerámico 1/4 de vuelta
- Funcionamiento óptimo y ecológico a baja presión



Peso: 0.547 kg

Código	MDV	PCM	Acabado	Precio Unitario	Precio Menudeo	Precio Mayorero
4317	1	24	Cromo	\$727.00	\$437.00	\$393.00

OPCIONES ACCESIBLES

4336TS

Mezcladora 8" cuello flexible para fregadero

- Cartucho 1/4 de vuelta
- Funcionamiento óptimo y ecológico a baja presión
- Cuello flexible



Peso: 0.479 kg

Código	MDV	PCM	Acabado	Precio Unitario	Precio Menudeo	Precio Mayorero
4336TS	1	20	Cromo	\$701.00	\$421.00	\$379.00

4333TS

Mezcladora 8" cuello alto para fregadero

- Cartucho 1/4 de vuelta
- Funcionamiento óptimo y ecológico a baja y media presión



Peso: 0.375 kg

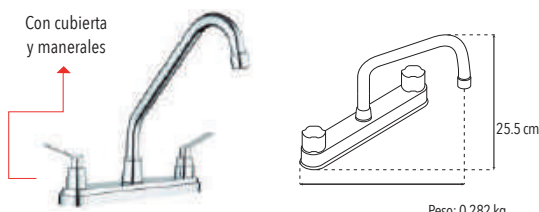
Código	MDV	PCM	Acabado	Precio Unitario	Precio Menudeo	Precio Mayorero
4333TS	1	20	Cromo	\$644.00	\$387.00	\$348.00

4331TS

Nuevo Producto

Mezcladora 8" cuello alto para fregadero

- Cartucho cerámico 1/4 de vuelta



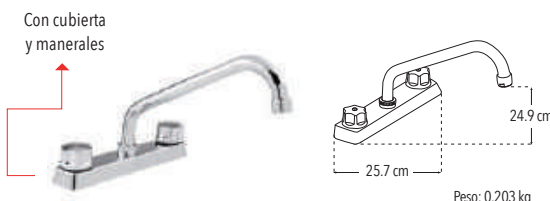
Peso: 0.282 kg

Código	MDV	PCM	Acabado	Precio Unitario	Precio Menudeo	Precio Mayorero
4331TS	1	20	Cromo	\$508.00	\$305.00	\$275.00

4318TS

Mezcladora ecológica 8" cuello corto para fregadero

- Cartucho 1/4 de vuelta
- Funcionamiento óptimo y ecológico a baja presión



Peso: 0.203 kg

Código	MDV	PCM	Acabado	Precio Unitario	Precio Menudeo	Precio Mayorero
4318TS	1	20	Cromo	\$368.00	\$221.00	\$199.00

OPCIONES ACCESIBLES

4335TS

Mezcladora 8" cuello corto para fregadero

- Cartucho 1/4 de vuelta
- Funcionamiento óptimo y ecológico a baja, media y alta presión



Código	MDV	PCM	Acabado	Precio Unitario	Precio Menudeo	Precio Mayoreo
4335TS	1	24	Cromo	\$322.00	\$194.00	\$174.00

Nuevo Producto



4018

Llave compresión para fregadero

Sin cuerdas

- 0.25 - 6 kg/cm²
- Cartucho vuelta completa
- Sin cuerdas



Código	MDV	PCM	Acabado	Precio Unitario	Precio Menudeo	Precio Mayoreo
4018	5	40	Cromo	\$322.00	\$194.00	\$174.00



LLAVES INDIVIDUALES

4315

Llave individual para fregadero

- Cartucho cerámico 1/4 de vuelta
- Funcionamiento óptimo y ecológico a baja, media y alta presión



Código	MDV	PCM	Acabado	Precio Unitario	Precio Menudeo	Precio Mayoreo
4315	1	24	Cromo	\$620.00	\$372.00	\$335.00

Nuevo Producto



4314TS

Llave individual para fregadero

- Cartucho cerámico 1/4 de vuelta
- Funcionamiento óptimo y ecológico a baja y media presión



Código	MDV	PCM	Acabado	Precio Unitario	Precio Menudeo	Precio Mayoreo
4314TS	1	21	Cromo	\$329.00	\$198.00	\$178.00

Nuevo Producto

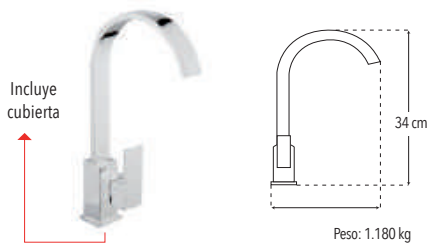


MONOMANDOS SENCILLOS

4078

Monomando ecológico con nariz giratoria 360° para fregadero

- Incluye mangueras
- Funcionamiento óptimo y ecológico a baja presión



Código	MDV	PCM	Acabado	Precio Unitario	Precio Menudeo	Precio Mayoreo
4078	1	12	Cromo	\$3,125.00	\$1,875.00	\$1,688.00



4079

Monomando ecológico para fregadero

- Incluye mangueras
- Funcionamiento óptimo y ecológico a baja presión



Código	MDV	Acabado	Precio Lista	Precio Menudeo	Precio Mayoreo
4079	1	Cromo	\$3,160.00	\$1,896.00	\$1,707.00

Código	PCM	Acabado	Precio Lista	Precio Menudeo	Precio Mayoreo
4079	12	Cromo	\$37,540.68	\$22,524.41	\$20,271.97

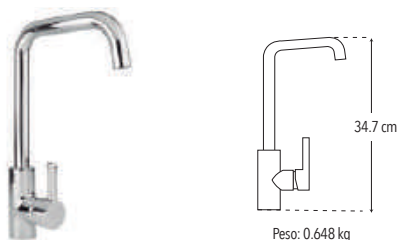


MONOMANDOS SENCILLOS

4090

Monomando ecológico para fregadero

- Incluye mangueras
- Funcionamiento óptimo y ecológico a baja media y alta presión



Código	MDV	PCM	Acabado	Precio Unitario	Precio Menudeo	Precio Mayoreo
4090	1	12	Cromo	\$2,543.00	\$1,526.00	\$1,374.00

Nuevo
Producto



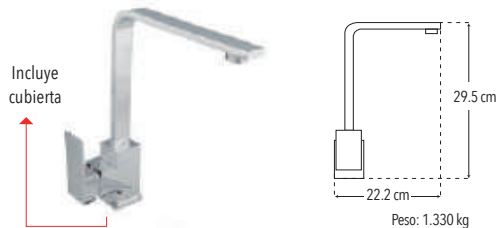
CUERPO
LATÓN



4087

Monomando ecológico para fregadero

- Incluye mangueras
- Funcionamiento óptimo y ecológico a baja y media presión



Código	MDV	PCM	Acabado	Precio Unitario	Precio Menudeo	Precio Mayoreo
4087	1	10	Cromo	\$2,358.00	\$1,415.00	\$1,274.00



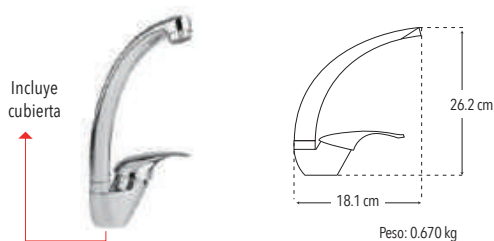
CUERPO
LATÓN



4080

Monomando ecológico para fregadero

- Incluye mangueras
- Funcionamiento óptimo y ecológico a baja presión



Código	MDV	PCM	Acabado	Precio Unitario	Precio Menudeo	Precio Mayoreo
4080	1	12	Cromo	\$1,394.00	\$837.00	\$753.00



CUERPO
LATÓN



4086

Monomando ecológico para fregadero

- Incluye mangueras
- Funcionamiento óptimo y ecológico a baja, media y alta presión



Código	MDV	PCM	Acabado	Precio Unitario	Precio Menudeo	Precio Mayoreo
4086	1	10	Cromo	\$1,798.00	\$1,079.00	\$971.00



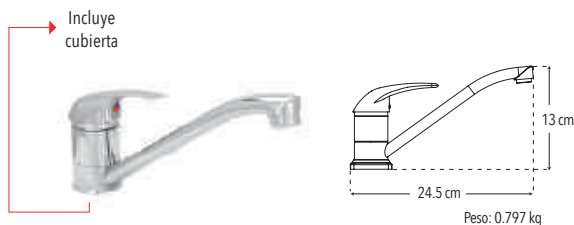
CUERPO
LATÓN



4076

Monomando ecológico para fregadero

- Incluye mangueras
- Funcionamiento óptimo y ecológico a baja presión



Código	MDV	PCM	Acabado	Precio Unitario	Precio Menudeo	Precio Mayoreo
4076	1	12	Cromo	\$1,257.00	\$755.00	\$679.00



CUERPO
LATÓN

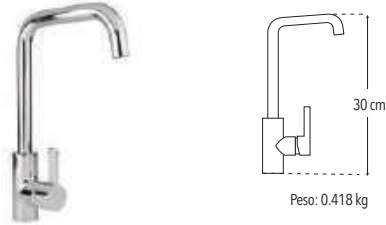


OPCIONES ACCESIBLES

4090TS

Monomando ecológico con nariz giratoria 360° para fregadero

- Incluye mangueras
- Funcionamiento óptimo y ecológico a baja presión



Nuevo Producto

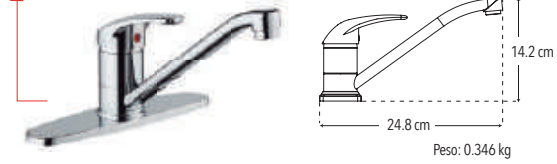


4076TS

Monomando ecológico para fregadero

- Incluye mangueras
- Funcionamiento óptimo y ecológico a baja, media y alta presión

Con cubierta



Nuevo Producto



Código	MDV	PCM	Acabado	Precio Unitario	Precio Menudeo	Precio Mayorero
4090TS	1	24	Cromo	\$1,183.00	\$710.00	\$639.00

Código	MDV	PCM	Acabado	Precio Unitario	Precio Menudeo	Precio Mayorero
4076TS	1	20	Cromo	\$593.00	\$356.00	\$321.00

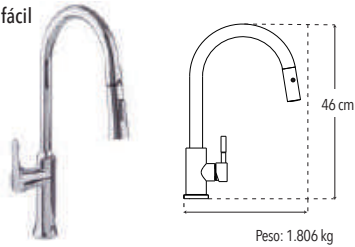
MONOMANDOS CON NARIZ RETRACTIL Y FUNCIONES

4083

Monomando ecológico con nariz retráctil y giratoria 360° para fregadero

Incluye mangueras

- Funcionamiento óptimo y ecológico a baja y media presión
- 2 funciones
- Sistema limpia fácil



Nuevo Producto

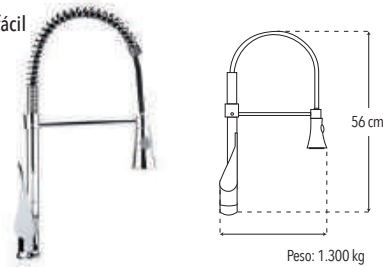


4089

Monomando semiprofesional para fregadero

Incluye mangueras

- Funcionamiento óptimo y ecológico a baja presión
- 2 funciones
- Sistema limpia fácil



Nuevo Producto



Código	MDV	PCM	Acabado	Precio Unitario	Precio Menudeo	Precio Mayorero
4083	1	4	Cromo	\$3,645.00	\$2,187.00	\$1,969.00

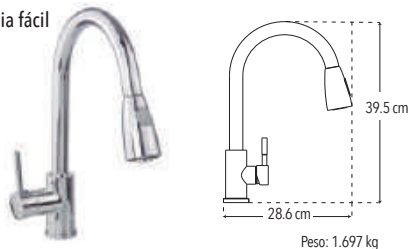
Código	MDV	PCM	Acabado	Precio Unitario	Precio Menudeo	Precio Mayorero
4089	1	5	Cromo	\$3,562.00	\$2,138.00	\$1,924.00

4082

Monomando ecológico con nariz retráctil y giratoria 360° para fregadero

Incluye mangueras

- Funcionamiento óptimo y ecológico a baja presión
- 2 funciones
- Sistema limpia fácil



Nuevo Producto

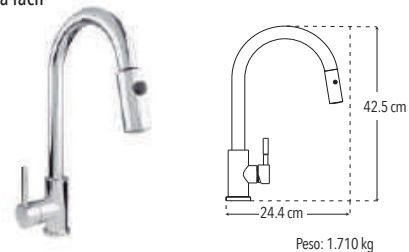


4088

Monomando ecológico con nariz retráctil y giratoria 360° para fregadero

Incluye mangueras

- Funcionamiento óptimo y ecológico con presión baja, media y alta
- Sistema limpia fácil



Nuevo Producto



Código	MDV	PCM	Acabado	Precio Unitario	Precio Menudeo	Precio Mayorero
4082	1	10	Cromo	\$3,111.00	\$1,867.00	\$1,680.00

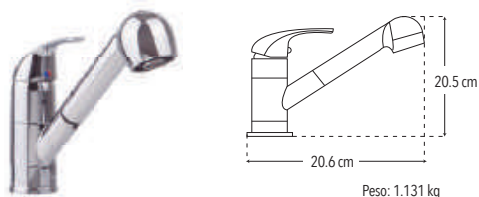
Código	MDV	PCM	Acabado	Precio Unitario	Precio Menudeo	Precio Mayorero
4088	1	10	Cromo	\$2,816.00	\$1,690.00	\$1,521.00

MONOMANDOS CON NARIZ RETRACTIL Y FUNCIONES

4081

Monomando ecológico con nariz retráctil para fregadero
Incluye mangueras

- Funcionamiento óptimo y ecológico a baja presión
- 2 funciones
- Sistema limpia fácil



Nuevo Producto



CUERPO LATÓN



4085

Monomando ecológico con nariz retráctil para fregadero
Incluye mangueras

- Funcionamiento óptimo y ecológico a baja, media y alta presión
- 2 funciones



Nuevo Producto



CUERPO ACERO INOXIDABLE



Código	MDV	PCM	Acabado	Precio Unitario	Precio Menudeo	Precio Mayoreo
4081	1	10	Cromo	\$2,068.00	\$1,241.00	\$1,117.00

Código	MDV	PCM	Acabado	Precio Unitario	Precio Menudeo	Precio Mayoreo
4085	1	10	Cromo	\$1,467.00	\$881.00	\$793.00

COMPLEMENTOS PARA LA INSTALACIÓN

CFR8

Cubierta redonda para monomando de 8"

- Para cubrir los barrenos de las tarjas



Nuevo Producto



CT01

Juego de 2 cubre taladros

- Para cubrir los barrenos de las tarjas



Nuevo Producto



Código	MDV	PCM	Acabado	Precio Unitario	Precio Menudeo	Precio Mayoreo
CFR8	10	50	Cromo	\$162.20	\$97.40	\$87.60

Código	MDV	PCM	Acabado	Precio Unitario	Precio Menudeo	Precio Mayoreo
CT01	1	120	Cromo	\$75.40	\$45.30	\$40.80

REFACCIONES PARA COCINA

■ Producto de Línea

■ Producto Fuera de Catálogo



Unitario

Caja Máster

Imagen	Código	Descripción	Figuras compatibles	Unitario				Caja Máster			
				MMV	Precio Lista	Precio Menudeo	Precio Mayoreo	PCM	Precio Lista	Precio Menudeo	Precio Mayoreo
	R2800015	Kit filtros y difusor	<ul style="list-style-type: none"> ■ 4731 	1	\$91.80	\$55.10	\$49.60	100	-	-	-
	R2802235	Cartucho 25 mm	<ul style="list-style-type: none"> ■ 4078 ■ 4078.9 	1	\$99.30	\$59.60	\$53.70	50	\$4,915.35	\$2,949.21	\$2,654.29
	R2802641	Cartucho 44 mm	<ul style="list-style-type: none"> ■ 4318 ■ 4322 ■ 4323 	2	\$68.90	\$41.40	\$37.30	72	-	-	-
	R2800057	Cartucho cerámico 60 mm x 35 mm	<ul style="list-style-type: none"> ■ 4083 ■ 4328 	1	\$122.40	\$73.50	\$66.10	36	\$4,362.34	\$2,617.40	\$2,355.66
	R2802154	Cartucho cerámico 40 mm	<ul style="list-style-type: none"> ■ 4076 ■ 4077 ■ 4080 ■ 4081 ■ 4076.9 ■ 4077.9 ■ 4479TS 	1	\$75.80	\$45.50	\$41.00	36	\$3,301.85	\$1,981.11	\$1,783.00

REFACCIONES PARA COCINA

■ Producto de Línea

■ Producto Fuera de Catálogo

Imagen	Código	Descripción	Figuras compatibles	Unitario				Caja Máster			
				MMV	Precio Lista	Precio Menudeo	Precio Mayorero	PCM	Precio Lista	Precio Menudeo	Precio Mayorero
	R2801043	Cartucho cerámico grande izquierdo	■ 4731	1	\$209.00	\$126.00	\$113.00	60	-	-	-
	R2800099	Cartucho derecho	■ 4336TS	1	\$31.60	\$19.00	\$17.10	72	-	-	-
	R2800100	Cartucho izquierdo	■ 4336TS	1	\$31.60	\$19.00	\$17.10	72	-	-	-
	R2802233	Casquillo bola cartucho 25 mm cromo	■ 4078	1	\$17.20	\$10.40	\$9.30	160	-	-	-
	R2802155	Casquillo bola cromo	■ 4076 ■ 4077 ■ 4080 ■ 4479TS	1	\$31.30	\$18.80	\$17.00	108	-	-	-
	R2802237	Casquillo bola cartucho 25 mm	■ 4078.9	1	\$23.50	\$14.10	\$12.70	40	-	-	-
	R2802234	Contratuercas cartucho 25 mm	■ 4078 ■ 4078.9	1	\$24.50	\$14.70	\$13.30	200	-	-	-
	R2802156	Contratuercas cartucho 40 mm	■ 4076 ■ 4077 ■ 4080 ■ 4076.9 ■ 4077.9 ■ 4479TS	1	\$12.55	\$7.55	\$6.80	100	-	-	-
	R2802158	Kit aireador 1.5 gpm cromo	■ 4076 ■ 4077 ■ 4328 ■ 4479TS	1	\$26.50	\$15.90	\$14.40	100	-	-	-
	R2802178	Kit Aireador 1.5 gpm inox	■ 4076.9 ■ 4077.9	1	\$36.00	\$21.60	\$19.50	100	-	-	-



REFACCIONES PARA COCINA
■ Producto de **Línea**
■ Producto **Fuera de Catálogo**

Imagen	Código	Descripción	Figuras compatibles	Unitario				Caja Máster			
				MMV	Precio Lista	Precio Menudeo	Precio Mayoreo	PCM	Precio Lista	Precio Menudeo	Precio Mayoreo
	R2802223	Kit aireador 2.2 gpm cromo	■ 4080	1	\$31.30	\$18.80	\$17.00	50	-	-	-
	R2800016	Kit aireador con casquillo para fregadero	■ 4323	1	\$76.00	\$45.60	\$41.10	100	-	-	-
	R2802184	Kit de fijación	■ 4078.9 ■ 4078	1	\$69.10	\$41.50	\$37.40	36	-	-	-
	R470614	Kit de fijación llaves y mezcladoras 4" y 8	■ 4318 ■ 4322 ■ 4323	1	\$24.00	\$14.40	\$13.00	140	-	-	-
	R2800060	Kit de sujeción tipo m doble	■ 4081	2	\$61.20	\$36.80	\$33.10	120	\$7,270.56	\$4,362.34	\$3,926.10
	R2800017	Kit maneral cerámico con Chapetón	■ 4322	1	\$189.20	\$113.60	\$102.20	60	-	-	-
	R2800056	Kit sujeción distribuidor agua	■ 4328	1	\$261.00	\$157.00	\$141.00	20	-	-	-
	R2802186	Maneral cromo	■ 4076 ■ 4080	1	\$95.50	\$57.30	\$51.60	50	-	-	-
	R2802188	Maneral para monomando	■ 4479TS	1	\$138.70	\$83.30	\$74.90	50	-	-	-
	R2802220	Manguera 500 mm con inserto	■ 4078 ■ 4078.9	1	\$243.00	\$146.00	\$132.00	15	\$3,608.55	\$2,165.13	\$1,948.62

REFACCIONES PARA COCINA

■ Producto de Línea

■ Producto Fuera de Catálogo

Imagen	Código	Descripción	Figuras compatibles	Unitario				Caja Máster			
				MMV	Precio Lista	Precio Menudeo	Precio Mayorero	PCM	Precio Lista	Precio Menudeo	Precio Mayorero
	R2800059	Manguera conexión retráctil	■ 4081	2	\$61.20	\$36.80	\$33.10	72	\$4,362.34	\$2,617.40	\$2,355.66
	R281396	Manguera flexible 12"-1500 mm	■ 4328	1	\$423.00	\$254.00	\$229.00	12	-	-	-
	R2800061	Manguera nariz retráctil	■ 4081	2	\$230.00	\$138.00	\$125.00	20	\$4,554.00	\$2,732.40	\$2,459.16
	R2802225	Mangueras 490 mm para lavabo	■ 4479TS	1	\$98.60	\$59.20	\$53.30	15	-	-	-
	R2800101	Nariz flexible	■ 4336TS	7	\$212.00	\$128.00	\$115.00	40	-	-	-
	R2800058	Rociador dos funciones cromo	■ 4081 ■ 4328	1	\$245.00	\$147.00	\$133.00	30	-	-	-
	R2800098	Rociador	■ 4336TS	4	\$76.40	\$46.00	\$41.30	70	-	-	-
	R2802215	Tapón cubre taladro roscado acabado inox	■ 4076.9 ■ 4077.9	1	\$164.00	\$99.00	\$89.00	30	-	-	-



TARJAS

El complemento perfecto de tu cocina.

¿Cómo elijo la tarja correcta?

Si estás buscando remodelar tu cocina o simplemente reemplazar tu tarja, estas son algunas de las preguntas básicas que te servirán de guía para elegir la correcta.

1. ¿Qué tipo de instalación necesito?



2. ¿Qué tan grande es el espacio de mi fregadero?



3. ¿Necesito escurridero?



TARJAS

TSD

Tarja de empotrar sencilla

Incluye herrajes para su instalación

- 3 perforaciones para grifería
- Calibre 26



Peso: 2.00 kg




Código	MDV	PCM	Acabado	Precio Unitario	Precio Menudeo	Precio Mayoreo
TSD	1	5	Satinado	\$1,118.00	\$671.00	\$604.00

TDD

Tarja de empotrar doble

Incluye herrajes para su instalación

- 3 perforaciones para grifería
- Calibre 24



Peso: 4.00 kg




Código	MDV	PCM	Acabado	Precio Unitario	Precio Menudeo	Precio Mayoreo
TDD	1	5	Satinado	\$1,840.00	\$1,104.00	\$994.00

T18

Tarja de empotrar con escurridero izquierdo

Incluye herrajes para su instalación

- 3 perforaciones para grifería
- Calibre 24



Peso: 2.74 kg




Código	MDV	PCM	Acabado	Precio Unitario	Precio Menudeo	Precio Mayoreo
T18	1	5	Satinado	\$1,634.00	\$981.00	\$883.00

TD8

Tarja de empotrar con escurridero derecho

Incluye herrajes para su instalación

- 3 perforaciones para grifería
- Calibre 24



Peso: 2.74 kg



Código	MDV	PCM	Acabado	Precio Unitario	Precio Menudeo	Precio Mayoreo
TD8	1	5	Satinado	\$1,634.00	\$981.00	\$883.00

KITS DE TARJAS

KTDC

KIT tarja escurridero derecho con céspol y contracanasta

Incluye tarja con escurridero derecho (TD8) y céspol con contracanasta (3730CB)



Nuevo Producto



Código	MDV	PCM	Acabado	Precio Unitario	Precio Menudeo	Precio Mayoreo
KTDC	1		Satinado	\$1,562.00	\$938.00	\$844.00

KTIC

KIT tarja escurridero izquierdo con céspol y contracanasta

Incluye tarja con escurridero izquierdo (T18), y céspol con contracanasta (3730CB)



Nuevo Producto



Código	MDV	PCM	Acabado	Precio Unitario	Precio Menudeo	Precio Mayoreo
KTIC	1		Satinado	\$1,562.00	\$938.00	\$844.00

KITS DE TARJAS

KTDMMC

KIT tarja escurridero derecho con mezcladora, céspol y mangueras

Incluye tarja con escurridero derecho (TD8), mezcladora (4318), céspol con contracanasta (3730CB) y 2 mangueras (4155AL)



Nuevo Producto



KTIMMC

KIT tarja escurridero izquierdo con mezcladora, céspol y mangueras

Incluye tarja con escurridero izquierdo (TI8), mezcladora (4318), céspol con contracanasta (3730CB) y 2 mangueras (4155AL)



Nuevo Producto



Código	MDV	PCM	Acabado	Precio Unitario	Precio Menudeo	Precio Mayorero
KTDMMC	1		Satinado	\$2,286.00	\$1,372.00	\$1,235.00

Código	MDV	PCM	Acabado	Precio Unitario	Precio Menudeo	Precio Mayorero
KTIMMC	1		Satinado	\$2,286.00	\$1,372.00	\$1,235.00

KTDMMCA

KIT tarja escurridero derecho con mezcladora, céspol, mangueras y angulares

Incluye tarja con escurridero derecho (TD8), mezcladora (4336), céspol con contracanasta (3730CB), 2 mangueras (4155AL) y 2 angulares (3401CV)



Nuevo Producto



KTIMMCA

KIT tarja escurridero izquierdo con mezcladora, céspol, mangueras y angulares

Incluye tarja con escurridero izquierdo (TI8), mezcladora (4336), céspol con contracanasta (3730CB), 2 mangueras (4155AL) y 2 angulares (3401CV)



Nuevo Producto



Código	MDV	PCM	Acabado	Precio Unitario	Precio Menudeo	Precio Mayorero
KTDMMCA	1		Satinado	\$2,624.00	\$1,575.00	\$1,417.00

Código	MDV	PCM	Acabado	Precio Unitario	Precio Menudeo	Precio Mayorero
KTIMMCA	1		Satinado	\$2,624.00	\$1,575.00	\$1,417.00

KTDMOMCA

KIT tarja escurridero derecho con monomando, céspol, mangueras y angulares

Incluye tarja con escurridero derecho (TD8), monomando con 2 mangueras (4086), céspol con contracanasta (3730CB) y 2 angulares (3401CV)



Nuevo Producto



KTIMOMCA

KIT tarja escurridero izquierdo con monomando, céspol, mangueras y angulares

Incluye tarja con escurridero izquierdo (TI8), monomando con 2 mangueras (4086), céspol con contracanasta (3730CB) y 2 angulares (3401CV)



Nuevo Producto



Código	MDV	PCM	Acabado	Precio Unitario	Precio Menudeo	Precio Mayorero
KTDMOMCA	1		Satinado	\$3,290.00	\$1,974.00	\$1,777.00

Código	MDV	PCM	Acabado	Precio Unitario	Precio Menudeo	Precio Mayorero
KTIMOMCA	1		Satinado	\$3,290.00	\$1,974.00	\$1,777.00



Nueva categoría
en negro mate

BLACK

**Estilo que
complementa
tu hogar**



APROVECHA EL



en **LANZAMIENTOS**
durante **3 meses**
a partir de tu primer
compra.

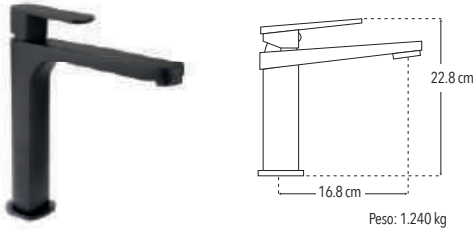
ACABADO NEGRO MATE

4440.2

Monomando ecológico alto para lavabo

Incluye mangueras

- Cartucho cerámico
- Funcionamiento óptimo y ecológico a baja presión



Peso: 1.240 kg

Nuevo Producto

- 3 PRESIONES DE TRABAJO
- CUERPO LATÓN
- CAJA
- PRODUCTO AHORRADOR



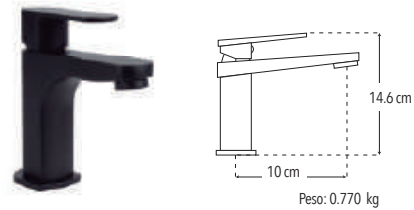
Código	MDV	PCM	Acabado	Precio Unitario	Precio Menudeo	Precio Mayoreo
4440.2	1	12	Negro Mate	\$2,888.00	\$1,733.00	\$1,560.00

4438.2

Monomando ecológico corto para lavabo

Incluye mangueras

- Cartucho cerámico
- Funcionamiento ótimo y ecológico a baja presión



Peso: 0.770 kg

Nuevo Producto

- 3 PRESIONES DE TRABAJO
- CUERPO LATÓN
- CAJA
- PRODUCTO AHORRADOR



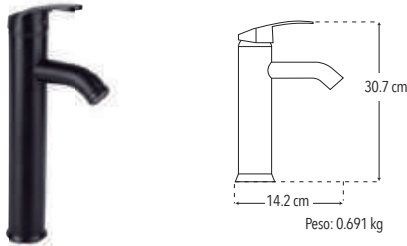
Código	MDV	PCM	Acabado	Precio Unitario	Precio Menudeo	Precio Mayoreo
4438.2	1	12	Negro Mate	\$2,053.00	\$1,232.00	\$1,109.00

4435.2

Monomando ecológico alto para lavabo

Incluye mangueras

- Cartucho cerámico
- Funcionamiento óptimo y ecológico a baja presión



Peso: 0.691 kg

Nuevo Producto

- 3 PRESIONES DE TRABAJO
- CUERPO ACERO INOXIDABLE
- CAJA
- PRODUCTO AHORRADOR



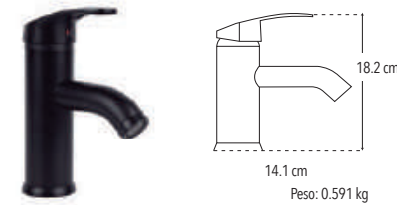
Código	MDV	PCM	Acabado	Precio Unitario	Precio Menudeo	Precio Mayoreo
4435.2	1	10	Negro Mate	\$1,449.00	\$870.00	\$783.00

4434.2

Monomando ecológico corto para lavabo

Incluye mangueras

- Cartucho cerámico
- Funcionamiento óptimo y ecológico a baja presión



Peso: 0.591 kg

Nuevo Producto

- 3 PRESIONES DE TRABAJO
- CUERPO ACERO INOXIDABLE
- CAJA
- PRODUCTO AHORRADOR

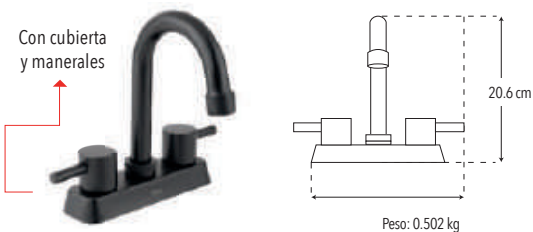


Código	MDV	PCM	Acabado	Precio Unitario	Precio Menudeo	Precio Mayoreo
4434.2	1	12	Negro Mate	\$1,200.00	\$720.00	\$648.00

4066.2

Mezcladora ecológica 4" tipo bar alto para lavabo

- Funcionamiento óptimo y ecológico a baja presión



Peso: 0.502 kg

Nuevo Producto

- 3 PRESIONES DE TRABAJO
- CUERPO LATÓN
- CAJA
- PRODUCTO AHORRADOR



Código	MDV	PCM	Acabado	Precio Unitario	Precio Menudeo	Precio Mayoreo
4066.2	1	12	Negro Mate	\$1,025.00	\$615.00	\$554.00

3200.2

Juego de accesorios de 6 piezas

Incluye: toallero de barra, toallero de argolla, portarrollo, gancho sencillo, portavaso y dispensador de jabón



Nuevo Producto

- CUERPO METÁLICO
- CAJA
- FÁCIL DE INSTALAR
- DURABLE

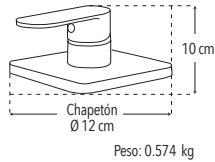
Código	MDV	PCM	Acabado	Precio Unitario	Precio Menudeo	Precio Mayoreo
3200.2	1	10	Negro Mate	\$1,472.00	\$884.00	\$795.00

ACABADO NEGRO MATE

4472E.2

Monomando de empotrar para regadera

- Cartucho cerámico



Nuevo Producto



Código	MDV	PCM	Acabado	Precio Unitario	Precio Menudeo	Precio Mayoreo
4472E.2	1	12	Negro Mate	\$1,143.00	\$686.00	\$618.00

4552BRR.2

Brazo redondo de 40 cm a pared con chapetón



Con chapetón

Nuevo Producto

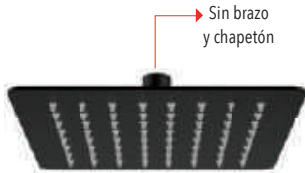


Código	MDV	PCM	Acabado	Precio Unitario	Precio Menudeo	Precio Mayoreo
4552BRR.2	1	50	Negro Mate	\$187.30	\$112.40	\$101.20

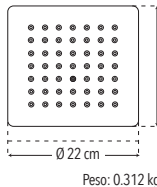
4541CTS.2

Regadera ecológica 8" de plato cuadrado sin brazo

- Funcionamiento óptimo y ecológico a baja presión
- Sistema limpia fácil



Sin brazo y chapetón



Nuevo Producto

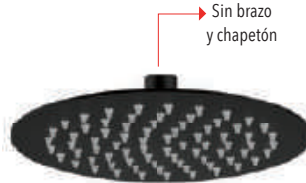


Código	MDV	PCM	Acabado	Precio Unitario	Precio Menudeo	Precio Mayoreo
4541CTS.2	1	20	Negro Mate	\$663.00	\$398.00	\$359.00

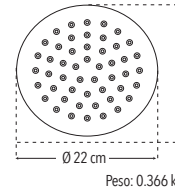
4541RTS.2

Regadera ecológica 9" de plato redondo sin brazo

- Funcionamiento óptimo y ecológico a baja presión



Sin brazo y chapetón



Nuevo Producto

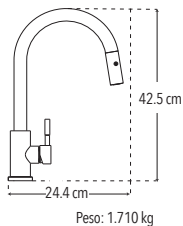


Código	MDV	PCM	Acabado	Precio Unitario	Precio Menudeo	Precio Mayoreo
4541RTS.2	1	20	Negro Mate	\$663.00	\$398.00	\$359.00

4088.2

Monomando ecológico con nariz retráctil y giratoria 360° para fregadero
Incluye mangueras

- Funcionamiento óptimo y ecológico con presión baja, media y alta
- Sistema limpia fácil



Nuevo Producto



Código	MDV	PCM	Acabado	Precio Unitario	Precio Menudeo	Precio Mayoreo
4088.2	1	10	Negro Mate	\$2,950.00	\$1,770.00	\$1,593.00



INSTITUCIONAL

Productos que se adecuan a las necesidades y requerimientos de este tipo de espacios



¿Qué encontraremos en nuestro portafolio institucional?



Llaves
TEMPORIZADORAS

De Botón

Solo se requiere oprimir el botón superior, después de un pequeño lapso de tiempo, la llave automáticamente cerrará el flujo



FLUXÓMETROS

Para Sanitario

Para Mingitorio

De palanca

De botón

Llave para mingitorio

Con resorte

Solo se requiere accionar la palanca/ botón, después de un pequeño lapso de tiempo, la descarga se cerrará automáticamente

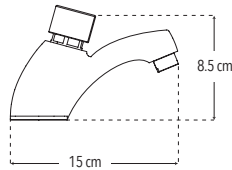
TEMPORIZADORAS

4210

Llave individual temporizadora para lavabo

- Consumo ecológico a baja, media y alta presión

Refacción:	
Cartucho	R280563
Casquillo y aireador	R2800102



Peso: 0.574 kg

Código	MDV	PCM	Acabado	Precio Unitario	Precio Menudeo	Precio Mayorero
4210	1	24	Cromo	\$1,677.00	\$1,007.00	\$906.00

3 PRESIONES DE TRABAJO

CUERPO LATÓN

CAJA

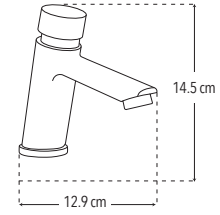
DURABILIDAD

PRODUCTO AHORRADOR

4212

Llave individual temporizadora para lavabo

- Consumo ecológico a baja, media y alta presión



Peso: 0.674 kg

Código	MDV	PCM	Acabado	Precio Unitario	Precio Menudeo	Precio Mayorero
4212	1	12	Cromo	\$2,188.00	\$1,313.00	\$1,182.00

Nuevo Producto

3 PRESIONES DE TRABAJO

CUERPO LATÓN

CAJA

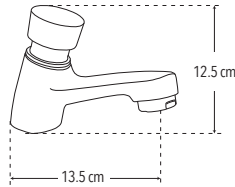
DURABILIDAD

PRODUCTO AHORRADOR

4213

Llave individual temporizadora para lavabo

- Consumo ecológico a baja, media y alta presión



Peso: 0.328 kg

Código	MDV	PCM	Acabado	Precio Unitario	Precio Menudeo	Precio Mayorero
4213	1		Cromo	\$803.00	\$482.00	\$434.00

Nuevo Producto

3 PRESIONES DE TRABAJO

CUERPO LATÓN

CAJA

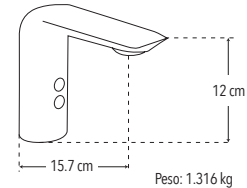
DURABILIDAD

PRODUCTO AHORRADOR

4214

Llave de sensor para lavabo

- Consumo ecológico a baja, media y alta presión
- Incluye cubierta y 2 mangueras
- Funcionamiento con baterías o conexión a electricidad (transformador no incluido)



Peso: 1.316 kg

Sensor infrarrojo

Código	MDV	PCM	Acabado	Precio Unitario	Precio Menudeo	Precio Mayorero
4214	1	10	Cromo	\$3,860.00	\$2,316.00	\$2,085.00

Nuevo Producto

3 PRESIONES DE TRABAJO

CUERPO LATÓN

CAJA

DURABILIDAD

PRODUCTO AHORRADOR

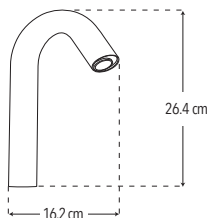
4216

Llave de sensor para lavabo

- Consumo ecológico a baja, media y alta presión
- Incluye cubierta y 2 mangueras
- Funcionamiento con baterías o conexión a electricidad (transformador no incluido)



Sensor infrarrojo



Peso: 0.936 kg

Código	MDV	PCM	Acabado	Precio Unitario	Precio Menudeo	Precio Mayorero
4216	1	10	Cromo	\$4,323.00	\$2,594.00	\$2,335.00

Nuevo Producto

3 PRESIONES DE TRABAJO

CUERPO LATÓN

CAJA

DURABILIDAD


PRODUCTO AHORRADOR

FLUXÓMETROS

4401

Fluxómetro de botón para mingitorio

- 3 litros por descarga

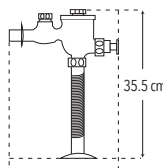


Rosca a red: 1/2" NPT

Instalación a mingitorio: 3/4" (19 mm)

Refacciones:

Cartucho	R2801046
Kit sistema arranque	R2801047



35.5 cm

15.7 cm

Peso: 0.773 kg

Código	MDV	PCM	Acabado	Precio Unitario	Precio Menudeo	Precio Mayoreo
4401	1	20	Cromo	\$3,320.00	\$1,992.00	\$1,793.00




Norma Oficial Mexicana NOM-008-CONAGUA-1998

4402

Fluxómetro de palanca para inodoro

- 6 litros por descarga

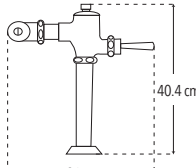


Rosca a red: 1" NPT

Instalación a taza: 1 1/2" (38 mm)

Refacciones:

Cartucho	R2801049
Kit sistema arranque	R2801048



40.4 cm

26 cm

Peso: 1.788 kg


Código	MDV	PCM	Acabado	Precio Unitario	Precio Menudeo	Precio Mayoreo
4402	1	10	Cromo	\$4,652.00	\$2,792.00	\$2,513.00



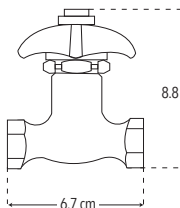
Norma Oficial Mexicana NOM-008-CONAGUA-1998

4091

Llave con resorte para mingitorio



Con maneral



8.8 cm

6.7 cm

Peso: 0.41 kg

Código	MDV	PCM	Acabado	Precio Unitario	Precio Menudeo	Precio Mayoreo
4091	1	40	Cromo	\$1,410.00	\$846.00	\$762.00

Nuevo Producto




DESPACHADORES DE PAPEL

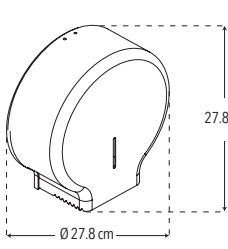
4101TS

Despachador ABS blanco para papel higiénico

- Incluye adaptador para rollos de papel de 8" y 9"



Color blanco



27.8 cm

Ø 27.8 cm

Peso: 0.519 kg

Código	MDV	PCM	Acabado	Precio Unitario	Precio Menudeo	Precio Mayoreo
4101TS	1	-	Blanco	\$386.00	\$232.00	\$209.00


Nuevo Producto



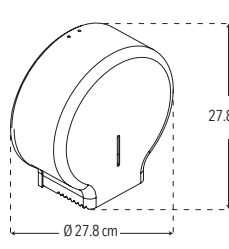
4102TS

Despachador ABS humo para papel higiénico

- Incluye adaptador para rollos de papel de 8" y 9"



Color humo



27.8 cm

Ø 27.8 cm

Peso: 0.544 kg

Código	MDV	PCM	Acabado	Precio Unitario	Precio Menudeo	Precio Mayoreo
4102TS	1	-	Humo	\$463.00	\$278.00	\$251.00

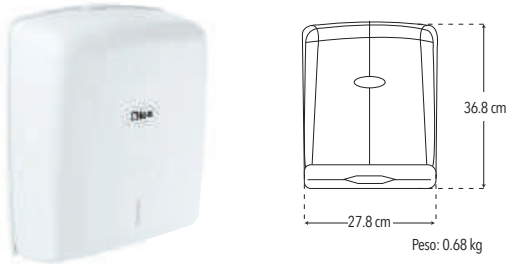
Nuevo Producto



4104TS

Despachador de ABS blanco para toalla interdoblada

- Capacidad de 600 toallas de papel



Peso: 0.68 kg

Código	MDV	PCM	Acabado	Precio Unitario	Precio Menudeo	Precio Mayoreo
4104TS	1	-	Blanco	\$476.00	\$286.00	\$258.00

Nuevo Producto

CUERPO ABS

CAJA

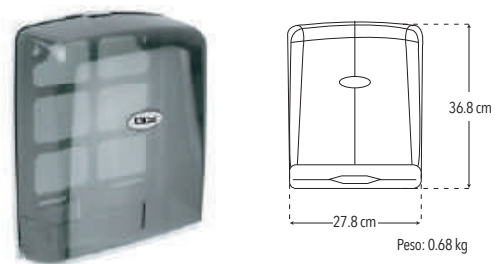
FÁCIL DE INSTALAR

DURABILIDAD

4105TS

Despachador de ABS humo para toalla interdoblada

- Capacidad de 600 toallas de papel



Peso: 0.68 kg

Código	MDV	PCM	Acabado	Precio Unitario	Precio Menudeo	Precio Mayoreo
4105TS	1	-	Humo	\$643.00	\$386.00	\$348.00

Nuevo Producto

CUERPO ABS

CAJA

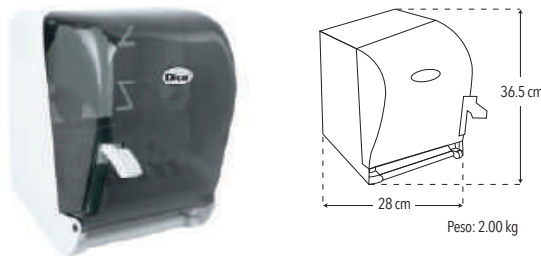
FÁCIL DE INSTALAR

DURABILIDAD

4106TS

Despachador de ABS humo con palanca para toalla en rollo

- Capacidad de un rollo de papel de hasta 8"
- Palanca silenciosa



Peso: 2.00 kg

Código	MDV	PCM	Acabado	Precio Unitario	Precio Menudeo	Precio Mayoreo
4106TS	1	-	Humo	\$1,750.00	\$1,050.00	\$945.00

Nuevo Producto

CUERPO ABS

CAJA

FÁCIL DE INSTALAR

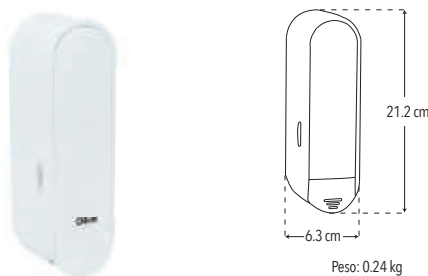
DURABILIDAD

DOSIFICADORES DE JABÓN

4201TS

Dosificador de ABS color blanco para jabón líquido

- Compatible con gel antibacterial
- Capacidad de 350 ml



Peso: 0.24 kg

Código	MDV	PCM	Acabado	Precio Unitario	Precio Menudeo	Precio Mayoreo
4201TS	1	40	Blanco	\$309.00	\$186.00	\$167.00

Nuevo Producto

CUERPO ABS

CAJA

FÁCIL DE INSTALAR

DURABILIDAD

4202TS

Dosificador de ABS color blanco/gris para jabón líquido

- Compatible con gel antibacterial
- Capacidad de 1L



Peso: 0.5 kg

Código	MDV	PCM	Acabado	Precio Unitario	Precio Menudeo	Precio Mayoreo
4202TS	1	32	Blanco / Gris	\$412.00	\$248.00	\$223.00

Nuevo Producto

CUERPO ABS

CAJA


FÁCIL DE INSTALAR

DURABILIDAD

BARRAS DE SEGURIDAD
4012

Barra de seguridad recta 1 ¼" x 12"

- Capacidad de 100 kg de carga



Peso: 0.434 kg

Nuevo Producto

 CUERPO
ACERO
INOXIDABLE

CAJA

FÁCIL DE INSTALAR


DURABILIDAD

Código	MDV	PCM	Acabado	Precio Unitario	Precio Menudeo	Precio Mayoreo
4012	1	20	Cromo	\$476.00	\$286.00	\$258.00
4012.9	1	20	Satinado	\$463.00	\$278.00	\$251.00

4018.9

Barra de seguridad recta 1 ¼" x 18"

- Capacidad de 100 kg de carga



Peso: 0.545 kg

Nuevo Producto

 CUERPO
ACERO
INOXIDABLE

CAJA

FÁCIL DE INSTALAR


DURABILIDAD

Código	MDV	PCM	Acabado	Precio Unitario	Precio Menudeo	Precio Mayoreo
4018.9	1	20	Satinado	\$556.00	\$334.00	\$301.00

4024.9

Barra de seguridad recta 1 ¼" x 24"

- Capacidad de 100 kg de carga



Peso: 0.652 kg

Nuevo Producto

 CUERPO
ACERO
INOXIDABLE

CAJA

FÁCIL DE INSTALAR

DURABILIDAD

Código	MDV	PCM	Acabado	Precio Unitario	Precio Menudeo	Precio Mayoreo
4024.9	1	20	Satinado	\$630.00	\$378.00	\$341.00

REFACCIONES INSTITUCIONAL

■ Producto de Línea ■ Producto Fuera de Catálogo



Imagen	Código	Descripción	Figuras compatibles	Unitario				Caja Máster			
				MMV	Precio Lista	Precio Menudeo	Precio Mayoreo	PCM	Precio Lista	Precio Menudeo	Precio Mayoreo
	R2801046	Cartucho para fluxómetro	■ 4401	1	\$557.00	\$335.00	\$301.00	36	\$19,851.48	\$11,910.89	\$10,719.80
	R2801047	Kit sistema arranque para fluxómetro	■ 4401	1	\$393.00	\$236.00	\$213.00	80	\$31,125.60	\$18,675.36	\$16,807.82
	R2801048	Kit sistema arranque para fluxómetro	■ 4402	1	\$438.00	\$263.00	\$237.00	48	\$20,813.76	\$12,488.26	\$11,239.43
	R2801049	Cartucho para fluxómetro	■ 4402	1	\$574.00	\$345.00	\$310.00	36	\$20,457.36	\$12,274.42	\$11,046.97
	R280563	Cartucho	■ 4210	1	\$466.00	\$280.00	\$252.00	30	\$16,608.24	\$9,964.94	\$8,968.45
	R2800102	Casquillo y aireador	■ 4210	1	\$229.00	\$138.00	\$124.00	100	-	-	-



ELEMENTOS DE INSTALACIÓN

Con DICA encontrarás los elementos básicos de instalación para el funcionamiento de tu hogar.



¿Qué tipo de céspol necesito?



FREGADERO



LAVABO

Elige el material

LATÓN ACERO INOXIDABLE PLÁSTICO

con contra

sin contra*

Materiales de **alta duración**

Variedad de **acabados**

Fácil instalación

Soporte a **altas temperaturas**

Sello hidráulico para evitar malos olores

*Si quieres complementar tu proyecto hazlo con las contras individuales de DICA

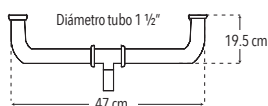


CÉSPOLES Y CONTRAS PARA FREGADERO

4209DT

Césped doble para fregadero

- Para tarja de dos tinajas



Peso: 0.688 kg

CUERPO
LATÓN

CAJA

DIRIGIBLE

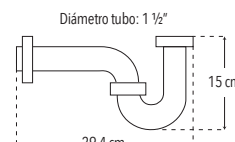
FREGADERO

Código	MDV	PCM	Acabado	Precio Unitario	Precio Menudeo	Precio Mayorero
4209DT	1	30	Cromo	\$1,234.00	\$741.00	\$667.00

4209

Césped tipo P sin contra para fregadero

Sin contra



Peso: 0.28 kg

CUERPO
LATÓN

CAJA

DIRIGIBLE

FREGADERO

Unitario

Código	MDV	Acabado	Precio Lista	Precio Menudeo	Precio Mayorero
4209	1	Cromo	\$517.00	\$311.00	\$280.00

Caja Máster

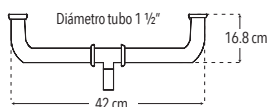
Código	PCM	Acabado	Precio Lista	Precio Menudeo	Precio Mayorero
4209	50	Cromo	\$25,591.00	\$15,354.60	\$13,819.14

CÉSPOLES PLÁSTICAS PARA FREGADERO

4209DTP

Césped doble para fregadero

- Para tarja de dos tinajas



Peso: 0.157 kg

CUERPO
POLIPROPILENO

CAJA

FREGADERO

Código	MDV	PCM	Acabado	Precio Unitario	Precio Menudeo	Precio Mayorero
4209DTP	1	48	Blanco	\$91.00	\$54.60	\$49.20

3730CB

Césped con bote y contra canasta para fregadero

Contracanasta de acero inoxidable 304

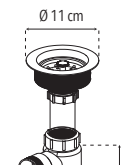
- Con bote extra largo

Longitud de acordeón: 25 cm

Fácil limpieza

Tubo alargable

Bote, evita paso malos olores



Peso: 0.345 kg

Nuevo
Producto

CUERPO
POLIPROPILENO

BOLSA

FREGADERO

Código	MDV	PCM	Acabado	Precio Unitario	Precio Menudeo	Precio Mayorero
3730CB	1	24	Blanco	\$242.00	\$146.00	\$131.00

3732CP

Césped con bote y contra para fregadero

- Contra plástica con "atrapa todo"
- Con bote extra largo



Nuevo Producto



Código	MDV	PCM	Acabado	Precio Unitario	Precio Menudeo	Precio Mayoreo
3732CP	1	24	Blanco	\$110.10	\$66.10	\$59.50

4732

Césped con bote para fregadero

- Para contra, con tubo de 1 1/2"
- Con bote largo



Nuevo Producto



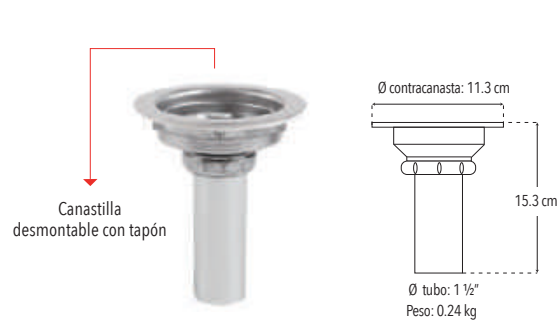
Código	MDV	PCM	Acabado	Precio Unitario	Precio Menudeo	Precio Mayoreo
4732	1	24	Blanco	\$104.30	\$62.60	\$56.40

CONTRAS PARA FREGADERO

3813M

Contra canasta para fregadero

Contra canasta de acero inoxidable 304



Código	MDV	PCM	Acabado	Precio Unitario	Precio Menudeo	Precio Mayoreo
3813M	1	60	Cromo	\$189.20	\$113.60	\$102.20

4814

Contra canasta para fregadero

Contra canasta de acero inoxidable 304



Código	MDV	PCM	Acabado	Precio Unitario	Precio Menudeo	Precio Mayoreo
4814	1	60	Cromo	\$140.60	\$84.40	\$76.00

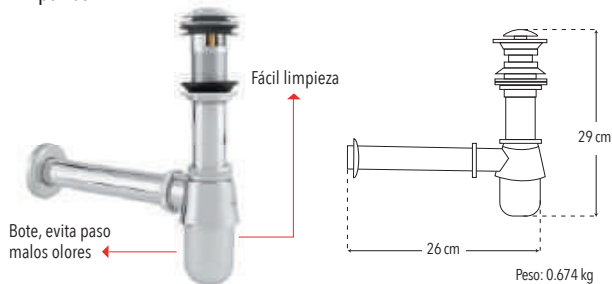
CÉSPOL Y CONTRAS PARA LAVABO

4206

Césped con bote y contra tipo push para lavabo

Con rebosadero

- Tipo Push



Código	MDV	PCM	Acabado	Precio Unitario	Precio Menudeo	Precio Mayoreo
4206	1	20	Cromo	\$1,469.00	\$882.00	\$794.00

4206SC

Césped con bote para lavabo

Sin contra



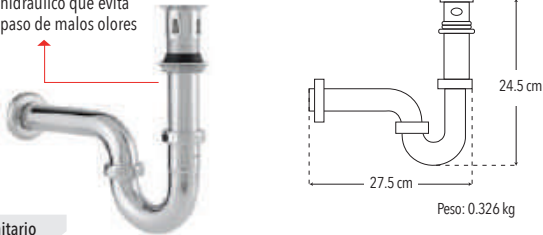
Código	MDV	PCM	Acabado	Precio Unitario	Precio Menudeo	Precio Mayoreo
4206SC	1	20	Cromo	\$1,027.00	\$617.00	\$555.00

4207

Céspedes tipo P con contra para lavabo

Con rebosadero

La "P" crea sello hidráulico que evita paso de malos olores



Peso: 0.326 kg

CUERPO LATÓN



Unitario

Código	MDV	Acabado	Precio Lista	Precio Menudeo	Precio Mayorero
4207	1	Cromo	\$517.00	\$311.00	\$280.00

Caja Máster

Código	PCM	Acabado	Precio Lista	Precio Menudeo	Precio Mayorero
4207	42	Cromo	\$21,496.44	\$12,897.86	\$11,608.08

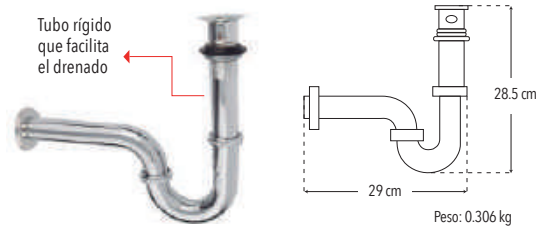
4211

Céspedes tipo P con contra para lavabo

Con rebosadero

Tu opción más accesible

Tubo rígido que facilita el drenado



Peso: 0.306 kg

Nuevo Producto

CUERPO ACERO INOXIDABLE



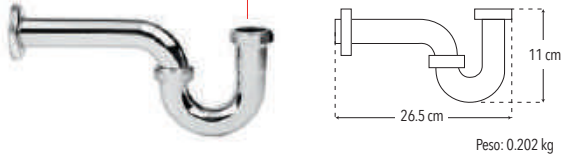
Código	MDV	PCM	Acabado	Precio Unitario	Precio Menudeo	Precio Mayorero
4211	1	20	Cromo	\$452.00	\$272.00	\$245.00

4207SC

Céspedes tipo P para lavabo

Sin contra

Instálalo en tu contra favorita



Peso: 0.202 kg

CUERPO LATÓN



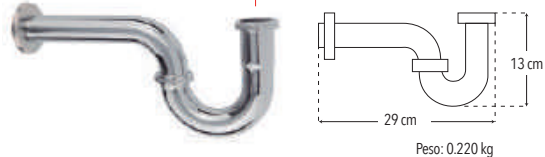
Código	MDV	PCM	Acabado	Precio Unitario	Precio Menudeo	Precio Mayorero
4207SC	1	42	Cromo	\$397.00	\$239.00	\$215.00

4211SC

Céspedes tipo P para lavabo

Sin contra

Instálalo en tu contra favorita



Peso: 0.220 kg

Nuevo Producto

CUERPO ACERO INOXIDABLE



Código	MDV	PCM	Acabado	Precio Unitario	Precio Menudeo	Precio Mayorero
4211SC	1	20	Cromo	\$308.00	\$185.00	\$167.00

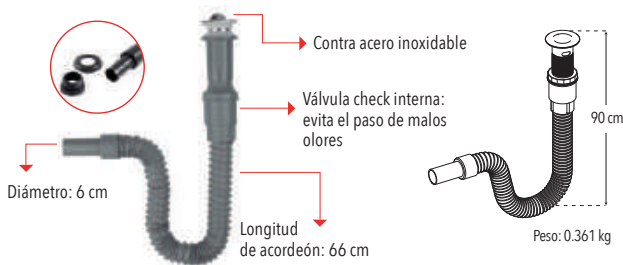
CÉSPOLES PLÁSTICAS PARA LAVABO

4215

Céspedes tipo P con contra tipo moneda para lavabo

Con rebosadero

- Contra tipo moneda
- Incluye chupón y chapetón



Peso: 0.361 kg

Nuevo Producto

CUERPO POLIPROPILENO



Código	MDV	PCM	Acabado	Precio Unitario	Precio Menudeo	Precio Mayorero
4215	1	50	Gris	\$220.00	\$132.00	\$119.00

3701CC

Céspedes con bote y contra para lavabo

Con rebosadero

Incluye tapón



Peso: 0.129 kg

CUERPO POLIPROPILENO



Código	MDV	PCM	Acabado	Precio Unitario	Precio Menudeo	Precio Mayorero
3701CC	1	24	Blanco	\$159.20	\$95.60	\$86.00

3701CB

Césped con bote y contra para lavabo

Con rebosadero

- Incluye tapón



CUERPO
POLIPROPILENO

BOLSA

LAVABO

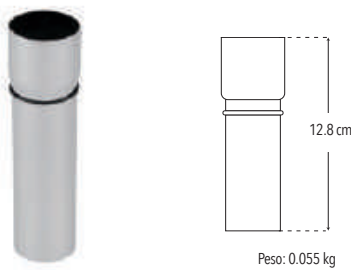
Código	MDV	PCM	Acabado	Precio Unitario	Precio Menudeo	Precio Mayoreo
3701CB	1	24	Blanco	\$96.90	\$58.20	\$52.40

CONTRAS Y EXTENSIONES PARA LAVABO

3209

Extensión de céspol para lavabo

- Para tubo de 1 1/4"



CUERPO
LATÓN

CAJA

DURABILIDAD

LAVABO


Código	MDV	PCM	Acabado	Precio Unitario	Precio Menudeo	Precio Mayoreo
3209	10	200	Cromo	\$144.20	\$86.60	\$77.90

4206CP

Contra tipo push y rebosadero para lavabo

Con rebosadero

- Tipo push



Nuevo
Producto

CUERPO
LATÓN

CAJA

DURABILIDAD

LAVABO

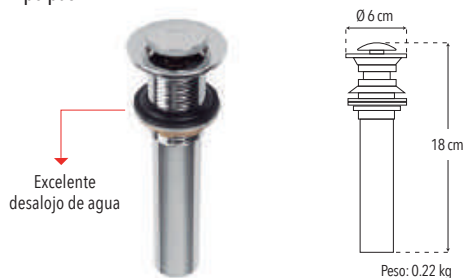
Código	MDV	PCM	Acabado	Precio Unitario	Precio Menudeo	Precio Mayoreo
4206CP	1	50	Cromo	\$351.00	\$211.00	\$190.00

4206CPS

Contra tipo push para lavabo

Sin rebosadero

- Tipo push



Nuevo
Producto

CUERPO
LATÓN

CAJA

DURABILIDAD

LAVABO

Código	MDV	PCM	Acabado	Precio Unitario	Precio Menudeo	Precio Mayoreo
4206CPS	1	50	Cromo	\$363.00	\$218.00	\$197.00

4206CM

Contra tipo moneda y rebosadero para lavabo

Con rebosadero

- Tipo Moneda



Nuevo
Producto

CUERPO
LATÓN

CAJA

DURABILIDAD

LAVABO

Código	MDV	PCM	Acabado	Precio Unitario	Precio Menudeo	Precio Mayoreo
4206CM	1	50	Cromo	\$260.00	\$156.00	\$141.00

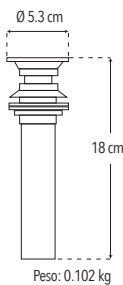
4207CCS
Contra para lavabo

Sin rebosadero

- Sin rejilla



Con atrapa todo



Peso: 0.102 kg

Nuevo Producto

 CUERPO
LATÓN

CAJA

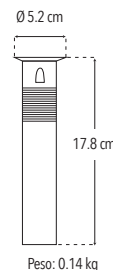
DURABILIDAD

LAVABO

4207CC
Contra con tapón, cadena y rebosadero para lavabo

Con rebosadero

- Incluye tapón y cadena


 Tapón desmontable
Sello perfecto


Peso: 0.14 kg

 CUERPO
LATÓN

CAJA

DURABILIDAD

LAVABO


Código	MDV	PCM	Acabado	Precio Unitario	Precio Menudeo	Precio Mayoreo
4207CCS	1	50	Cromo	\$226.00	\$136.00	\$123.00

Código	MDV	PCM	Acabado	Precio Unitario	Precio Menudeo	Precio Mayoreo
4207CC	1	50	Cromo	\$220.00	\$132.00	\$119.00

MANGUERAS

PARA GAS

Código	Descripción	Salida	Material	MDV	PCM	Precio Unitario	Precio Menudeo	Precio Mayoreo
42200AL	Manguera 200 cm para gas	Tuercas tipo flare 3/8" x 3/8"	Tramado Aluminio	12	72	\$179.70	\$107.90	\$97.10
42100AL	Manguera 100 cm para gas	Tuercas tipo flare 3/8" x 3/8"		12	96	\$125.60	\$75.40	\$67.90

PARA AGUA


Código	Descripción	Salida	Material	MDV	PCM	Precio Unitario	Precio Menudeo	Precio Mayoreo
4155AL	Manguera de 55 cm para fregadero	1/2" x 1/2"	Tramado Aluminio	1	200	\$69.10	\$41.50	\$37.40
4140AL	Manguera de 40 cm para lavabo	1/2" x 1/2"		1	200	\$59.20	\$35.60	\$32.00
4135AL	Manguera de 35 cm para W.C.	1/2" x 7/8"		1	200	\$66.30	\$39.80	\$35.90
4155TAC	Manguera de 55 cm para fregadero	1/2" x 1/2"		1	200	\$67.60	\$40.60	\$36.60
4140TAC	Manguera de 40 cm para lavabo	1/2" x 1/2"		1	200	\$62.40	\$37.50	\$33.70
4135TAC	Manguera de 35 cm para W.C.	1/2" x 7/8"		1	200	\$64.70	\$38.90	\$35.00

LLAVES ANGULARES O DE PASO • 1/4 de vuelta: Solo necesitas girar su maneral 90°

3404CVB

Llave angular cartucho 1/4 de vuelta con palanca y barrilito

- 0.25 - 6 kg/cm²
- Instalación a tubería sin rosca



3 PRESIONES
DETRABAJA

CUERPO
LATÓN

CAJA

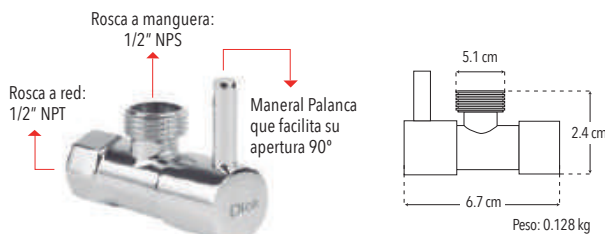
DURABILIDAD

Código	MDV	PCM	Acabado	Precio Lista	Precio Menudeo	Precio Mayorero
3404CVB	1	120	Cromo	\$135.00	\$81.00	\$72.90

3404CV

Llave angular cartucho 1/4 de vuelta con palanca

- 0.25 - 6 kg/cm²
- Instalación roscable



3 PRESIONES
DETRABAJA

CUERPO
LATÓN

CAJA

DURABILIDAD

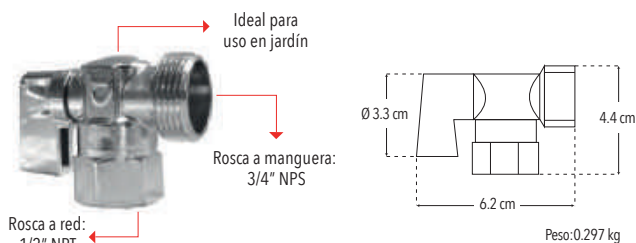
Código	MDV	PCM	Acabado	Precio Lista	Precio Menudeo	Precio Mayorero
3404CV	1	120	Cromo	\$135.00	\$81.00	\$72.90

3401AJ

Llave angular cartucho 1/4 de vuelta

Juego de 2 piezas

- 0.25 - 6 kg/cm²
- Instalación roscable



3 PRESIONES
DETRABAJA

CUERPO
LATÓN

BLISTER

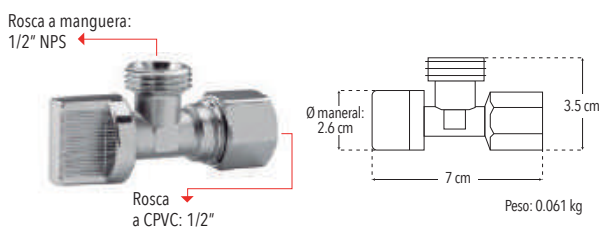
DURABILIDAD

Código	MDV	PCM	Acabado	Precio Lista	Precio Menudeo	Precio Mayorero
3401AJ	20	40	Cromo	\$291.00	\$175.00	\$158.00

3403CPVC

Llave angular cartucho 1/4 de vuelta y barrilito para CPVC

- 0.25 - 6 kg/cm²
- Instalación a tubería sin rosca de CPVC



3 PRESIONES
DETRABAJA

CUERPO
LATÓN

TAG

DURABILIDAD

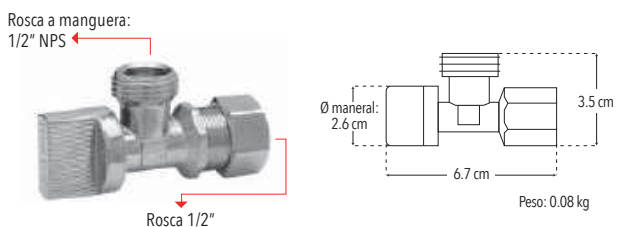


Código	MDV	PCM	Acabado	Precio Lista	Precio Menudeo	Precio Mayorero
3403CPVC	8	160	Cromo	\$106.80	\$64.10	\$57.70

3401CVB

Llave angular cartucho 1/4 de vuelta y barrilito

- 0.25 - 6 kg/cm²
- Instalación a tubería sin rosca



3 PRESIONES
DETRABAJA

CUERPO
LATÓN

TAG

DURABILIDAD

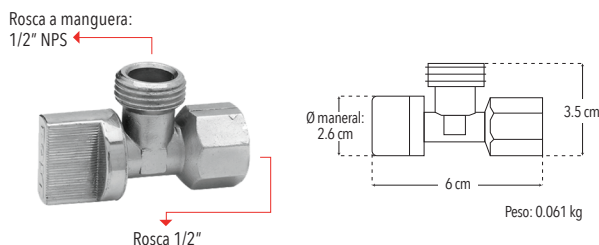


Código	MDV	PCM	Acabado	Precio Lista	Precio Menudeo	Precio Mayorero
3401CVB	1	160	Cromo	\$96.80	\$58.10	\$52.30

3401CV

Llave angular cartucho 1/4 de vuelta

- 0.25 - 6 kg/cm²
- Instalación roscable



3 PRESIONES
DETRABAJA

CUERPO
LATÓN

TAG

DURABILIDAD



Código	MDV	PCM	Acabado	Precio Lista	Precio Menudeo	Precio Mayorero
3401CV	8	96	Cromo	\$76.80	\$46.10	\$41.50

3401CPVC.13

Llave angular cartucho 1/4 de vuelta para CPVC

- 10 kg/cm²
- Instalación cementar a CPVC



Unitario

Código	MDV	Acabado	Precio Lista	Precio Menudeo	Precio Mayorero
3401CPVC.13	20	-	\$38.50	\$23.10	\$20.80

Caja Máster

Código	PCM	Acabado	Precio Lista	Precio Menudeo	Precio Mayorero
3401CPVC.13	80	-	\$3,048.80	\$1,829.28	\$1,646.35


LLAVES ANGULARES O DE PASO

• Vástago ascendente: su apertura requiere el giro de su maneral 360°

3401BSC

Llave angular cartucho de vuelta completa y barrilito

- 0.25 - 6 kg/cm²
- Instalación a tubería sin rosca

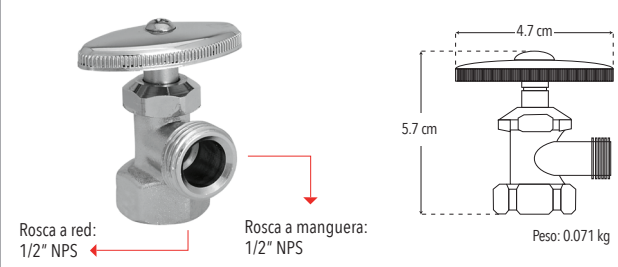


Código	MDV	PCM	Acabado	Precio Unitario	Precio Menudeo	Precio Mayorero
3401BSC	10	120	Cromo	\$117.90	\$70.80	\$63.70

3401SC

Llave angular cartucho de vuelta completa

- 0.25 - 6 kg/cm²
- Instalación roscable

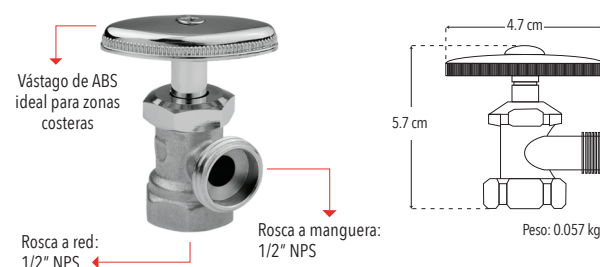


Código	MDV	PCM	Acabado	Precio Unitario	Precio Menudeo	Precio Mayorero
3401SC	20	200	Cromo	\$96.40	\$57.90	\$52.10

3401SCE

Llave angular cartucho de vuelta completa

- 0.25 - 6 kg/cm²
- Instalación roscable



Código	MDV	PCM	Acabado	Precio Unitario	Precio Menudeo	Precio Mayorero
3401SCE	12	120	Niquelado	\$70.70	\$42.50	\$38.20

Nuevo Producto

HERRAJES

KD4056P

Juego de accesorios sistema dual para W.C.

- Descarga 2" para W.C. dos piezas



CUERPO
POLIPROPILENO

CAJA

PRODUCTO
AHORRADOR

NOM

Norma Oficial Mexicana
NOM-008-CONAGUA-1998

Código	MDV	PCM	Acabado	Precio Lista	Precio Menudeo	Precio Mayorero
KD4056P	1	16	Blanco	\$644.00	\$387.00	\$348.00

VD4056P

Valvula de descarga DUAL 2" boton lateral

- Descarga 2" para W.C. dos piezas



Nuevo
Producto

CUERPO
POLIPROPILENO

BOLSA

PRODUCTO
AHORRADOR

NOM

Norma Oficial Mexicana
NOM-008-CONAGUA-1998

Código	MDV	PCM	Acabado	Precio Lista	Precio Menudeo	Precio Mayorero
VD4056P	1	20	Blanco	\$338.00	\$203.00	\$183.00

K4056P

Juego de accesorios descarga 2" para W.C.

Incluye válvula de llenado y descarga, flotador, sapo, tornillos y palanca



CUERPO
POLIPROPILENO

BOLSA

FÁCIL DE INSTALAR

NOM

Norma Oficial Mexicana
NOM-008-CONAGUA-1998

Código	MDV	PCM	Acabado	Precio Lista	Precio Menudeo	Precio Mayorero
K4056P	1	20	Blanco	\$269.00	\$162.00	\$146.00

KE.4056P

Juego de accesorios descarga 2" para W.C.

Incluye válvula de llenado y descarga, flotador, sapo, tornillos y palanca



CUERPO
POLIPROPILENO

BOLSA

FÁCIL DE INSTALAR

HECHO EN
MÉXICO

NOM

Norma Oficial Mexicana
NOM-008-CONAGUA-1998

Código	MDV	PCM	Acabado	Precio Lista	Precio Menudeo	Precio Mayorero
KE.4056P	1	32	Blanco	\$161.50	\$96.90	\$87.30

4005P.13

Valvula de admisión o llenado para tanque bajo

- 7 kg/cm²
- Incluye flotador



PRESIÓN
DE TRABAJO
100
lbs/pulg²

CUERPO
POLIPROPILENO

BOLSA

FÁCIL DE INSTALAR

NOM

Norma Oficial Mexicana
NOM-008-CONAGUA-1998

Código	MDV	PCM	Acabado	Precio Lista	Precio Menudeo	Precio Mayorero
4005P.13	1	40	Blanco	\$133.80	\$80.30	\$72.30

4005.13

Valvula de admisión o llenado para tanque bajo

- 7 kg/cm²



PRESIÓN
DE TRABAJO
100
lbs/pulg²

CUERPO
BRONCE

CAJA

FÁCIL DE INSTALAR

NOM

Norma Oficial Mexicana
NOM-008-CONAGUA-1998

Unitario						
Código	MDV	Acabado	Precio Lista	Precio Menudeo	Precio Mayorero	
4005.13	1	-	\$450.00	\$270.00	\$243.00	

Caja Máster						
Código	PCM	Acabado	Precio Lista	Precio Menudeo	Precio Mayorero	
4005.13	40	-	\$17,819.60	\$10,691.76	\$9,622.58	

4006.13

Válvula de descarga 2" para tanque bajo

- Para W.C. de dos piezas



Unitario

Código	MDV	Acabado	Precio Lista	Precio Menudeo	Precio Mayorero
4006.13	1	-	\$527.00	\$317.00	\$285.00

Caja Máster

Código	PCM	Acabado	Precio Lista	Precio Menudeo	Precio Mayorero
4006.13	20	-	\$10,434.40	\$6,260.64	\$5,634.58

CUERPO BRONCE

BOLSA

REUTILIZABLE

NOM

Norma Oficial Mexicana NOM-008-CONAGUA-1998

ASEC01

Asiento redondo para W.C.

- Abierto, plástico 100% virgen

Peso: 0.657 kg

Nuevo Producto

CUERPO POLIPROPILENO

CAJA

FÁCIL DE INSTALAR

Código	MDV	PCM	Acabado	Precio Lista	Precio Menudeo	Precio Mayorero
ASEC01	1	15	Blanco	\$179.50	\$107.70	\$97.00

4006S

Sapo 2" para W.C.

Código	MDV	PCM	Acabado	Precio Lista	Precio Menudeo	Precio Mayorero
4006S	1	200	Negro	\$29.80	\$17.90	\$16.10

Nuevo Producto

CUERPO TPE

BOLSA

FÁCIL DE INSTALAR

3019

Palanca metálica para W.C.

- Instalación frontal

Código	MDV	PCM	Acabado	Precio Lista	Precio Menudeo	Precio Mayorero
3019	15	300	Cromo	\$43.60	\$26.20	\$23.60

CUERPO METÁLICO

BOLSA

3019P

Palanca plástica para W.C.

- Instalación frontal

Código	MDV	PCM	Acabado	Precio Lista	Precio Menudeo	Precio Mayorero
3019P	1	200	Cromo	\$25.80	\$15.50	\$14.00

Nuevo Producto

CUERPO ABS

BOLSA

CC03

Cuello de cera con guía y pijas para W.C.

- Sello hermético, elimina olores y filtraciones

Código	MDV	PCM	Acabado	Precio Lista	Precio Menudeo	Precio Mayorero
CC03	1	72	-	\$70.70	\$42.50	\$38.20

CUERPO PARAFINA

CAJA

496

Los precios incluyen IVA / Vigencia del 01 de Febrero al 31 de Diciembre de 2023 / Esta lista de precios sustituye a las anteriores / Precios sujetos a cambios sin previo aviso / Consultar disponibilidad de producto / Las imágenes son ilustrativas / Los productos pueden sufrir cambios sin previo aviso en su aspecto o partes como resultado de los procesos de mejora continua. / MDV: Múltiplo de venta PCM: Piezas por caja master.

CC02

Cuello de cera con guía para W.C.

- Sello hermético, elimina olores y filtraciones



Código	MDV	PCM	Acabado	Precio Unitario	Precio Menudeo	Precio Mayoreo
CC02	1	72	-	\$44.90	\$27.00	\$24.30

CSW01.38

Conector spud para W.C.

- 38 mm (1 1/2")



Código	MDV	PCM	Acabado	Precio Unitario	Precio Menudeo	Precio Mayoreo
CSW01.38	1	120	-	\$217.00	\$131.00	\$118.00

CSM01.19

Conector spud para mingitorio

- 19 mm (3/4")



Código	MDV	PCM	Acabado	Precio Unitario	Precio Menudeo	Precio Mayoreo
CSM01.19	1	200	-	\$131.30	\$78.80	\$71.00

4111

Cinta selladora



Unitario						
Código	MDV	Acabado	Precio Lista	Precio Menudeo	Precio Mayoreo	
4111.1	12	-	\$5.65	\$3.40	\$3.05	
4111.3	12	-	\$8.50	\$5.10	\$4.60	
Caja Máster						
Código	PCM	Acabado	Precio Lista	Precio Menudeo	Precio Mayoreo	
4111.1	2400	-	\$13,392.00	\$8,035.20	\$7,231.68	
4111.3	2400	-	\$10,092.00	\$6,055.20	\$5,449.68	

COLADERAS Y RESUMIDEROS

4170

Coladera universal

- Para instalar en tubo de 2", 3" o 4"



Código	MDV	PCM	Acabado	Precio Unitario	Precio Menudeo	Precio Mayoreo
4170	1	40	Cromo	\$121.20	\$72.80	\$65.50

4601.99

Resumidero cuadrado

- Para instalar en tubo de 2"



Código	MDV	PCM	Acabado	Precio Unitario	Precio Menudeo	Precio Mayoreo
4601.99	1	50	Cromo	\$562.00	\$338.00	\$304.00

JUEGOS DE LLAVES DE EMPOTRAR • Manerales con diseño

4053MCR

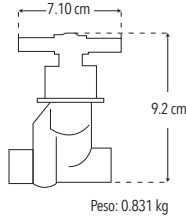
Juego de 2 llaves de empotrar con maneral cruceta

Cartucho vuelta completa

- Instalación roscable



Refacción:
Cartucho R280267



Nuevo Producto



Código	MDV	PCM	Acabado	Precio Lista	Precio Menudeo	Precio Mayorero
4053MCR	1	20	Cromo	\$1,028.00	\$617.00	\$556.00

4653MCR

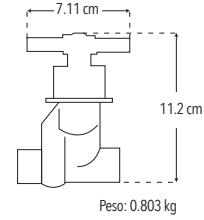
Juego de 2 llaves de empotrar con maneral cruceta

Cartucho vuelta completa

- Instalación soldable



Refacción:
Cartucho R280267



Nuevo Producto



Código	MDV	PCM	Acabado	Precio Lista	Precio Menudeo	Precio Mayorero
4653MCR	1	20	Cromo	\$990.00	\$594.00	\$535.00

4054MPL

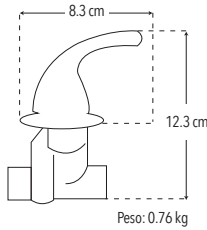
Juego de 2 llaves de empotrar con maneral palanca

Cartucho 1/4" vuelta

- Instalación roscable



Refacciones:
Cartucho izq. 2801043
Cartucho der. 2801042



Nuevo Producto



Código	MDV	PCM	Acabado	Precio Lista	Precio Menudeo	Precio Mayorero
4054MPL	1	20	Cromo	\$1,015.00	\$609.00	\$549.00

4654MPL

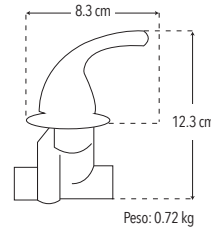
Juego de 2 llaves de empotrar con maneral palanca

Cartucho 1/4" vuelta

- Instalación soldable



Refacciones:
Cartucho izq. 2801043
Cartucho der. 2801042



Nuevo Producto



Código	MDV	PCM	Acabado	Precio Lista	Precio Menudeo	Precio Mayorero
4654MPL	1	20	Cromo	\$975.00	\$585.00	\$527.00

JUEGOS DE LLAVES DE EMPOTRAR • Manerales clásicos

4052A

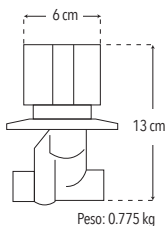
Juego de 2 llaves de empotrar con maneral acrílico

Cartucho vuelta completa

- Instalación roscable



Refacción:
Cartucho R280267



Código	MDV	PCM	Acabado	Precio Unitario	Precio Menudeo	Precio Mayorero
4052A	1	20	Cromo	\$902.00	\$542.00	\$488.00

4052CC

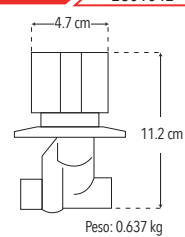
Juego de 2 llaves de empotrar con maneral tipo queen

Cartucho vuelta completa

- Instalación roscable



Refacciones:
Cartucho izq. 2801043
Cartucho der. 2801042



Código	MDV	PCM	Acabado	Precio Unitario	Precio Menudeo	Precio Mayorero
4052CC	1	24	Cromo	\$852.00	\$512.00	\$461.00

JUEGOS DE LLAVES DE EMPOTRAR • Manerales clásicos

4052

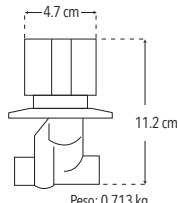
Juego de 2 llaves de empotrar con maneral tipo queen

Cartucho vuelta completa

- Instalación roscable



Refacción:	
Cartucho	R280267



Peso: 0.713 kg

Unitario

Código	MDV	Acabado	Precio Lista	Precio Menudeo	Precio Mayoreo
4052	1	Cromo	\$799.00	\$480.00	\$432.00

Caja Máster

Código	PCM	Acabado	Precio Lista	Precio Menudeo	Precio Mayoreo
4052	24	Cromo	\$18,983.76	\$11,390.26	\$10,251.23

CUERPO LATÓN

CAJA

DURABILIDAD

HECHO EN MÉXICO

NMX

4652

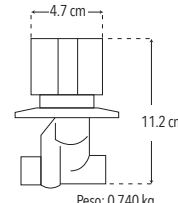
Juego de 2 llaves de empotrar con maneral tipo queen

Cartucho vuelta completa

- Cartucho vuelta completa



Refacción:	
Cartucho	R280267



Peso: 0.740 kg

Unitario

Código	MDV	Acabado	Precio Lista	Precio Menudeo	Precio Mayoreo
4652	1	Cromo	\$732.00	\$440.00	\$396.00

Caja Máster

Código	PCM	Acabado	Precio Lista	Precio Menudeo	Precio Mayoreo
4652	24	Cromo	\$17,391.84	\$10,435.10	\$9,391.59

CUERPO LATÓN

CAJA

DURABILIDAD

HECHO EN MÉXICO

NMX

4052SMCC

Juego de 2 llaves de empotrar

Cartucho 1/4" vuelta

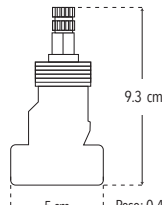
- Instalación roscable

Sin manerales



Refacción:	
Cartucho izq.	2801043

Refacción:	
Cartucho der.	2801042



Peso: 0.478 kg

Código	MDV	PCM	Acabado	Precio Lista	Precio Menudeo	Precio Mayoreo
4052SMCC	1	30	Natural	\$631.00	\$379.00	\$341.00

CUERPO LATÓN

CAJA

DURABILIDAD

HECHO EN MÉXICO

NMX

4052SM

Juego de 2 llaves de empotrar

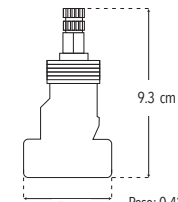
Cartucho vuelta completa

- Instalación roscable

Sin manerales



Refacción:	
Cartucho	R280267



Peso: 0.421 kg

Unitario

Código	MDV	Acabado	Precio Lista	Precio Menudeo	Precio Mayoreo
4052SM	1	Natural	\$562.00	\$338.00	\$304.00

Caja Máster

Código	PCM	Acabado	Precio Lista	Precio Menudeo	Precio Mayoreo
4052SM	30	Natural	\$16,691.10	\$10,014.66	\$9,013.19

CUERPO LATÓN

CAJA

DURABILIDAD

HECHO EN MÉXICO

NMX

4652SM

Juego de 2 llaves de empotrar

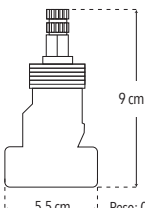
Cartucho vuelta completa

- Instalación soldable

Sin manerales



Refacción:	
Cartucho	R280267



Peso: 0.493 kg

Unitario

Código	MDV	Acabado	Precio Lista	Precio Menudeo	Precio Mayoreo
4652SM	1	Natural	\$515.00	\$309.00	\$279.00

Caja Máster

Código	PCM	Acabado	Precio Lista	Precio Menudeo	Precio Mayoreo
4052SM	30	Natural	\$15,295.20	\$9,177.12	\$8,259.41

CUERPO LATÓN

CAJA

DURABILIDAD

HECHO EN MÉXICO

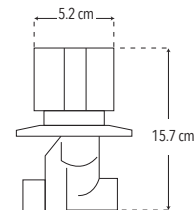
NMX

4652CPVCM

Juego de 2 llaves para empotrar con manerales tipo queen

Cartucho cerámico 1/4" vuelta

- Instalación para cementar



Peso: 0.401 kg

Código	MDV	PCM	Acabado	Precio Lista	Precio Menudeo	Precio Mayoreo
4652CPVCM	1	20	Cromo	\$595.00	\$357.00	\$322.00

Nuevo Producto

CUERPO CPVC

CAJA

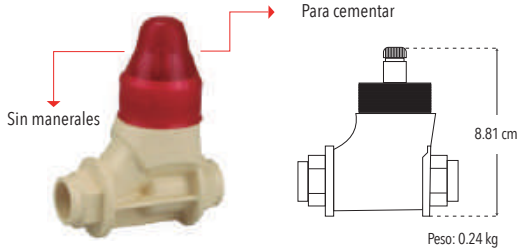
DURABILIDAD

4652CPVC.13

Juego de 2 llaves para empotrar

Cartucho cerámico 1/4" vuelta

- Instalación para cementar



Código	MDV	PCM	Acabado	Precio Unitario	Precio Menudeo	Precio Mayoreo
4652CPVC.13	5	20	-	\$372.00	\$224.00	\$201.00

KITS DE INSTALACIÓN

KITFR

Kit de instalación para fregadero

- Incluye: 4155AL (2 piezas), 3401CV (2 piezas), 4111.1 (1 pieza), 4814 (1 pieza), Césped tipo "P" y conector de céspol



Nuevo Producto



Código	MDV	PCM	Acabado	Precio Unitario	Precio Menudeo	Precio Mayoreo
KITFR	1	18	-	\$431.00	\$259.00	\$233.00

KITLV

Kit de instalación para lavabo

- Incluye: 4140AL (2 piezas), 3401CV (2 piezas), 4111.1 (1 pieza), Contra plástica, Césped tipo "P" y conector de céspol



Nuevo Producto



Código	MDV	PCM	Acabado	Precio Unitario	Precio Menudeo	Precio Mayoreo
KITLV	1	21	-	\$338.00	\$203.00	\$183.00

KITWC

Kit de instalación para sanitario

- Incluye: 4135AL (1 pieza), 3401CV (1 pieza), 4111.1 (1 pieza), Cuello de caucho



Nuevo Producto



Código	MDV	PCM	Acabado	Precio Unitario	Precio Menudeo	Precio Mayoreo
KITWC	1	16	-	\$202.50	\$121.50	\$109.40

416CPVC

Kit de instalación de CPVC para regadera

- Incluye: Codo oreja 90°, 2 codos 90°, mezclador tipo bigote, juego de 2 llaves empotrar CPVC para cementar con manerales



Nuevo Producto



Código	MDV	PCM	Acabado	Precio Unitario	Precio Menudeo	Precio Mayoreo
416CPVC	1	18	-	\$688.00	\$413.00	\$372.00



CONEXIONES

Productos de fácil manejo, rápida instalación y alta durabilidad.



CPVC



Producto **no corrosivo**
Risistentes a golpes de fluido
Producto **ligero**
Fácil instalación
No transmite sabor ni olor

Uso para agua **fría o caliente**
40 años de vida instalado al interior
Temperatura máxima **82°C**
Presión máxima de trabajo **28kg/cm²**

NUESTRAS REGULACIONES:



ASTM D 2846

El material es adecuado para la conducción de fluido de diferentes temperaturas.

CTS

Compatibles con el tamaño de tubería de cobre.

SDR 11

Seguridad en que todo el diámetro del tubo soporta la misma presión.

CONEXIONES CPVC

403CPVC

Adaptador hembra

• 28 kg/cm²



CUERPO CPVC



mm	MDV	PCM	Pulg.	Precio Unitario	Precio Menudeo	Precio Mayoreo
.13	70	280	1/2"	\$5.90	\$3.55	\$3.20
.19	40	160	3/4"	\$9.40	\$5.65	\$5.10

403CPVC

Adaptador hembra con inserto metálico

• 28 kg/cm²



CUERPO CPVC



mm	MDV	PCM	Acabado	Precio Unitario	Precio Menudeo	Precio Mayoreo
.0213	50	200	-	\$46.10	\$27.70	\$24.90
.0225	85	170	-	\$107.80	\$64.70	\$58.30

Unitario

Caja Máster

mm	MDV	Acabado	Precio Lista	Precio Menudeo	Precio Mayoreo	mm	PCM	Acabado	Precio Lista	Precio Menudeo	Precio Mayoreo
.0219	30	-	\$55.50	\$33.30	\$30.00	.0219	120	-	\$6,591.60	\$3,954.96	\$3,559.46

404CPVC

Adaptador macho

• 28 kg/cm²



CUERPO CPVC



mm	MDV	PCM	Pulg.	Precio Unitario	Precio Menudeo	Precio Mayoreo
.13	90	360	1/2"	\$4.55	\$2.75	\$2.45
.19	50	200	3/4"	\$7.70	\$4.65	\$4.15

404CPVC

Adaptador macho con inserto metálico

• 28 kg/cm²



CUERPO CPVC



mm	MDV	PCM	Acabado	Precio Unitario	Precio Menudeo	Precio Mayoreo
.0213	40	160	-	\$52.30	\$31.40	\$28.30

40645CPVC

Codo 45°

• 28 kg/cm²



CUERPO CPVC



Unitario						Caja Máster					
mm	MDV	Pulg.	Precio Lista	Precio Menudeo	Precio Mayoreo	mm	PCM	Pulg.	Precio Lista	Precio Menudeo	Precio Mayoreo
.13	110	1/2"	\$3.40	\$2.05	\$1.85	.13	440	1/2"	\$1,474.00	\$884.40	\$795.96

40690CPVC

Codo 90°

• 28 kg/cm²



CUERPO CPVC



mm	MDV	PCM	Pulg.	Precio Unitario	Precio Menudeo	Precio Mayoreo
.13	90	360	1/2"	\$3.55	\$2.13	\$1.90
.19	35	140	3/4"	\$6.70	\$4.05	\$3.60
.25	15	60	1"	\$15.60	\$9.40	\$8.50

407CPVC

Codo pipa 90°

• 28 kg/cm²



CUERPO
CPVC



Unitario			Precio Lista	Precio Menudeo	Precio Mayoreo
mm	MDV	Pulg.			
.13	85	1/2"	\$5.35	\$3.20	\$2.90
.19	35	3/4"	\$8.55	\$5.15	\$4.65
.25	18	1"	\$39.60	\$23.80	\$21.40

Caja Máster			Precio Lista	Precio Menudeo	Precio Mayoreo
mm	PCM	Pulg.			
.13	340	1/2"	\$1,795.20	\$1,077.12	\$969.41
.19	140	3/4"	\$1,184.40	\$710.64	\$639.58
.25	72	1"	\$2,822.40	\$1,693.44	\$1,524.10

411CPVC

Tapa

• 28 kg/cm²



CUERPO
CPVC



Unitario			Precio Lista	Precio Menudeo	Precio Mayoreo
mm	MDV	Pulg.			
.19	100	3/4"	\$3.25	\$1.95	\$1.75

Caja Máster			Precio Lista	Precio Menudeo	Precio Mayoreo
mm	PCM	Pulg.			
.19	400	3/4"	\$1,280.00	\$768.00	\$691.20

413CPVC

Tuerca unión

• 28 kg/cm²



CUERPO
CPVC



mm	MDV	PCM	Pulg.	Precio Unitario	Precio Menudeo	Precio Mayoreo
.19	16	64	3/4"	\$35.60	\$21.40	\$19.30

Unitario			Precio Lista	Precio Menudeo	Precio Mayoreo
mm	MDV	Pulg.			
.13	33	1/2"	\$18.00	\$10.80	\$9.80

Caja Máster			Precio Lista	Precio Menudeo	Precio Mayoreo
mm	PCM	Pulg.			
.13	132	1/2"	\$2,350.92	\$1,410.55	\$1,269.50

409CPVC

Cruz

• 28 kg/cm²



CUERPO
CPVC



Unitario			Precio Lista	Precio Menudeo	Precio Mayoreo
mm	MDV	Pulg.			
.13	40	1/2"	\$14.60	\$8.80	\$7.90
.19	15	3/4"	\$28.80	\$17.30	\$15.60
.25	50	1"	\$42.20	\$25.40	\$22.80

Caja Máster			Precio Lista	Precio Menudeo	Precio Mayoreo
mm	PCM	Pulg.			
.13	160	1/2"	\$2,310.40	\$1,386.24	\$1,247.62
.19	60	3/4"	\$1,710.00	\$1,026.00	\$923.40
.25	100	1"	\$4,177.00	\$2,506.20	\$2,255.58

412CPVC

Tee

• 28 kg/cm²



CUERPO
CPVC



mm	MDV	PCM	Pulg.	Precio Unitario	Precio Menudeo	Precio Mayoreo
.19	20	80	3/4"	\$10.80	\$6.50	\$5.85
.25	12	48	1"	\$22.30	\$13.40	\$12.10

4570CPVC

Válvula de esfera CPVC para cementar

• 10 kg/cm²



PRESIÓN
DE TRABAJO
142
lbs/pulg²

CUERPO
CPVC



SERVICIO
W.O.G.

mm	MDV	PCM	Pulg.	Precio Unitario	Precio Menudeo	Precio Mayoreo
.13	15	60	1/2"	\$55.00	\$33.00	\$29.70
.19	10	40	3/4"	\$81.00	\$48.60	\$43.80
.25	5	20	1"	\$136.70	\$82.10	\$73.90


Unitario			Precio Lista	Precio Menudeo	Precio Mayoreo
mm	MDV	Pulg.			
.38	3	1 1/2"	\$201.30	\$120.80	\$108.80

Caja Máster			Precio Lista	Precio Menudeo	Precio Mayoreo
mm	PCM	Pulg.			
.38	12	1 1/2"	\$2,391.12	\$1,434.67	\$1,291.20

4652CPVCM

Juego de 2 llaves para empotrar con manerales tipo queen

- Cartucho cerámico 1/4" vuelta



Nuevo Producto

CUERPO CPVC



Código	MDV	PCM	Acabado	Precio Unitario	Precio Menudeo	Precio Mayoreo
4652CPVCM	1	20	Cromo	\$595.00	\$357.00	\$322.00

4652CPVC

Juego de 2 llaves para empotrar

- Cartucho cerámico 1/4" vuelta



PRESIÓN DE TRABAJO 100 lbs/pulg²

CUERPO CPVC



mm	MDV	PCM	Pulg.	Precio Unitario	Precio Menudeo	Precio Mayoreo
.13	5	20	1/2"	\$372.00	\$224.00	\$201.00

3403CPVC

Llave angular cartucho 1/4 de vuelta y barrillito para CPVC

- 0.25 - 6 kg/cm²
- Para cementar a CPVC



3 PRESIONES DE TRABAJO

CUERPO LATÓN



NMX

Código	MDV	PCM	Acabado	Precio Unitario	Precio Menudeo	Precio Mayoreo
3403CPVC	8	160	Cromo	\$106.80	\$64.10	\$57.70

3401CPVC

Llave angular cartucho 1/4 de vuelta para CPVC

- 10 kg/cm²
- Instalacion cementar a CPVC



PRESIÓN DE TRABAJO 142 lbs/pulg²

CUERPO CPVC



Unitario						Caja Máster					
mm	MDV	Acabado	Precio Lista	Precio Menudeo	Precio Mayoreo	mm	PCM	Acabado	Precio Lista	Precio Menudeo	Precio Mayoreo
.13	20	-	\$38.50	\$23.10	\$20.80	.13	80	-	\$3,048.80	\$1,829.28	\$1,646.35

694CPVC

Válvula de globo CPVC para cementar

- 10 kg/cm²
- Cartucho vuelta completa



PRESIÓN DE TRABAJO 142 lbs/pulg²

CUERPO CPVC




SERVICIO AGUA

Código	MDV	PCM	Acabado	Precio Unitario	Precio Menudeo	Precio Mayoreo
.13	10	40	-	\$49.70	\$29.90	\$26.90

416CPVC

Kit de instalación de CPVC para regadera

- Incluye: Codo oreja 90°, 2 codos 90°, mezclador tipo bigote, juego de 2 llaves empotrar CPVC para cementar con manerales
- Cartucho cerámico 1/4 de vuelta



Nuevo Producto

CUERPO CPVC



Código	MDV	PCM	Pulg.	Precio Unitario	Precio Menudeo	Precio Mayoreo
416CPVC	1	18	1/2"	\$688.00	\$413.00	\$372.00

CONEXIONES GALVANIZADO
401GAL
Tapa macho galvanizado

- 16.3 kg/cm²


 PRESTACIÓN DE TRABAJO
232
 lbs/pulg²


Unitario						Caja Máster					
mm	MDV	Pulg.	Precio Lista	Precio Menudeo	Precio Mayoreo	mm	PCM	Pulg.	Precio Lista	Precio Menudeo	Precio Mayoreo
.25	40	1"	\$15.30	\$9.20	\$8.30	.25	160	1"	\$2,422.40	\$1,453.44	\$1,308.10

402GAL
Yee galvanizado

- 16.3 kg/cm²


 PRESTACIÓN DE TRABAJO
232
 lbs/pulg²


Unitario						Caja Máster					
mm	MDV	Pulg.	Precio Lista	Precio Menudeo	Precio Mayoreo	mm	PCM	Pulg.	Precio Lista	Precio Menudeo	Precio Mayoreo
.13	15	1/2"	\$53.90	\$32.40	\$29.20	.13	60	1/2"	\$3,201.60	\$1,920.96	\$1,728.86
.19	8	3/4"	\$83.80	\$50.30	\$45.30	.19	32	3/4"	\$2,654.40	\$1,592.64	\$1,433.38
.25	4	1"	\$113.70	\$68.30	\$61.40	.25	16	1"	\$1,800.80	\$1,080.48	\$972.43

40645GAL
Codo 45° galvanizado

- 16.3 kg/cm²


 PRESTACIÓN DE TRABAJO
232
 lbs/pulg²


mm	MDV	PCM	Pulg.	Precio Unitario	Precio Menudeo	Precio Mayoreo
.13	30	120	1/2"	\$17.10	\$10.30	\$9.30

408GAL
Reducción campana galvanizado

- 16.3 kg/cm²


 PRESTACIÓN DE TRABAJO
232
 lbs/pulg²


mm	MDV	PCM	Pulg.	Precio Unitario	Precio Menudeo	Precio Mayoreo
.1913	36	144	3/4" x 1/2"	\$19.60	\$11.80	\$10.60
.2513	20	80	1" x 1/2"	\$26.20	\$15.80	\$14.20
.2519	20	80	1" x 3/4"	\$26.20	\$15.80	\$14.20

411GAL
Tapón cachucha galvanizado

- 16.3 kg/cm²


 PRESTACIÓN DE TRABAJO
232
 lbs/pulg²


mm	MDV	PCM	Pulg.	Precio Unitario	Precio Menudeo	Precio Mayoreo
.19	40	160	3/4"	\$15.00	\$9.00	\$8.10
.25	30	120	1"	\$21.00	\$12.60	\$11.40

412GAL
Tee galvanizado

- 16.3 kg/cm²


 PRESTACIÓN DE TRABAJO
232
 lbs/pulg²


mm	MDV	PCM	Pulg.	Precio Unitario	Precio Menudeo	Precio Mayoreo
.19	16	64	3/4"	\$24.90	\$15.00	\$13.50
.25	8	32	1"	\$46.80	\$28.10	\$25.30

413GAL

Tuerca unión galvanizado

• 16.3 kg/cm²



PRESIÓN
de trabajo
232
lbs/pulg²



Código	MDV	PCM	Pulg.	Precio Unitario	Precio Menudeo	Precio Mayoreo
.19	15	60	3/4"	\$77.80	\$46.70	\$42.10
.25	8	32	1"	\$97.20	\$58.40	\$52.50

418GAL

Niple cuerda corrida galvanizado

• 16.3 kg/cm²



PRESIÓN
de trabajo
232
lbs/pulg²



Unitario						Caja Máster					
mm	MDV	Pulg.	Precio Lista	Precio Menudeo	Precio Mayoreo	mm	PCM	Pulg.	Precio Lista	Precio Menudeo	Precio Mayoreo
.19	40	3/4"	\$9.00	\$5.40	\$4.90	.19	160	3/4"	\$1,424.00	\$854.40	\$768.96

419GAL

Niple galvanizado

• 16.3 kg/cm²



PRESIÓN
de trabajo
232
lbs/pulg²



Código	MDV	PCM	Pulg.	Precio Unitario	Precio Menudeo	Precio Mayoreo
.1951	40	160	3/4" largo 2"	\$13.25	\$8.00	\$7.20
.1975	25	100	3/4" largo 3"	\$14.80	\$8.90	\$8.00

Unitario						Caja Máster					
mm	MDV	Pulg.	Precio Lista	Precio Menudeo	Precio Mayoreo	mm	MDV	Pulg.	Precio Lista	Precio Menudeo	Precio Mayoreo
.2551	24	1" largo 2"	\$19.30	\$11.60	\$10.50	.2551	96	1" largo 2"	\$1,832.64	\$1,099.58	\$989.63



CONSTRUCCIÓN

DICA ofrece todas las soluciones necesarias para realizar instalaciones hidráulicas en tu hogar o negocio.

Lo que necesitas saber al elegir tu llave de chorro

¿En qué medida de tubo instalaré mi llave?

1/2"

¿Para qué la necesito?

Jardín, patio etc.

¿Qué apertura prefiero?

Vuelta completa

Ok, tenemos

Con cuerdas

4119



▪ Menor gasto de agua

4119C



▪ Menor gasto de agua
▪ Cuerpo compacto

4019.13



▪ Cuerpo robusto

4019C



▪ Cromada

3/4"

4019.19



Especializado

4018

Fregadero



4020D

Lavandería



1/4 de vuelta
(Rápida apertura)

4017



Maneral mariposa

4020



Con adaptador para manguera

4019DM



Con diseño

Sin cuerdas

4018NC



4018CR



▪ Cromada

COMPUERTAS ■ Permiten o cierran el paso total del flujo

694

Válvula de compuerta soldable

• 10.5 kg/cm²



Maneral ergonómico que se adapta a tu mano

	.13	.19
Largo Cuerpo	4.5 cm	5.7 cm
Altura total	8.5 cm	9.8 cm
Diámetro Maneral	5.4 cm	5.4 cm
Peso	0.185 kg	0.226 kg

PRESIÓN DE TRABAJO
150
lbs/pulg²

CUERPO
LATÓN

CAJA

SERVICIO
W.O.G.

DURABILIDAD

Unitario			Precio Lista	Precio Menudeo	Precio Mayorero
mm	MDV	Pulg.			
.13	12	1/2"	\$165.60	\$99.40	\$89.50
.19	10	3/4"	\$231.00	\$139.00	\$125.00

Caja Máster			Precio Lista	Precio Menudeo	Precio Mayorero
mm	PCM	Pulg.			
.13	96	1/2"	\$15,737.28	\$9,442.37	\$8,498.13
.19	80	3/4"	\$18,294.40	\$10,976.64	\$9,878.98

693

Válvula de compuerta roscable

• 10.5 kg/cm²



Maneral ergonómico que se adapta a tu mano

	.13	.19	.25	.51
Largo Cuerpo	4 cm	4.2 cm	4.6 cm	6 cm
Altura total	8 cm	9.5 cm	9.5 cm	16 cm
Diámetro Maneral	5.5 cm	6.8 cm	5.4 cm	7.5 cm
Peso	0.185 kg	0.226 kg	0.336 kg	0.925 kg

PRESIÓN DE TRABAJO
150
lbs/pulg²

CUERPO
LATÓN

CAJA

SERVICIO
W.O.G.

DURABILIDAD

Unitario			Precio Lista	Precio Menudeo	Precio Mayorero
mm	MDV	Pulg.			
.13	12	1/2"	\$165.50	\$99.30	\$89.40
.19	10	3/4"	\$217.00	\$131.00	\$118.00

Caja Máster			Precio Lista	Precio Menudeo	Precio Mayorero
mm	PCM	Pulg.			
.13	96	1/2"	\$15,727.68	\$9,436.61	\$8,492.95
.19	80	3/4"	\$17,185.60	\$10,311.36	\$9,280.22

mm	MDV	PCM	Acabado	Precio Unitario	Precio Menudeo	Precio Mayorero
.25	6	48	1"	\$337.00	\$203.00	\$182.00
.51	2	16	2"	\$1,004.00	\$603.00	\$543.00

ESFERAS ■ Permiten o cierran el paso total del flujo

3550C

Válvula de esfera roscable 300 WOG

• 21 kg/cm²

	Largo cuerpo	Altura	Largo palanca	Peso
.13	4.8 cm	4.3 cm	5.7 cm	6.5 cm
.19	5.5 cm	10.9 cm	10.9 cm	12.9 cm
.25	6.6 cm	0.178 kg	0.243 kg	0.37 kg
.32	7.8 cm	7.9 cm	9.7 cm	10.8 cm
.38	8.7 cm	13 cm	17.5 cm	17.5 cm
.51	9.5 cm	0.569 kg	0.91 kg	1.173 kg



PRESIÓN DE TRABAJO
300
lbs/pulg²

CUERPO
LATÓN

BOLSA

CAJA

SERVICIO
W.O.G.

DURABILIDAD

Unitario			Precio Lista	Precio Menudeo	Precio Mayorero
mm	MDV	Pulg.			
*.13	10	1/2"	\$139.70	\$83.90	\$75.50
*.19	10	3/4"	\$212.00	\$128.00	\$115.00

Caja Máster			Precio Lista	Precio Menudeo	Precio Mayorero
mm	PCM	Pulg.			
*.13	100	1/2"	\$13,830.00	\$8,298.00	\$7,468.20
*.19	90	3/4"	\$20,987.00	\$12,592.20	\$11,332.98

mm	MDV	PCM	Acabado	Precio Unitario	Precio Menudeo	Precio Mayorero
*.25	6	60	1"	\$385.00	\$231.00	\$208.00
.32	2	24	1 1/4"	\$587.00	\$353.00	\$317.00
.38	2	20	1 1/2"	\$891.00	\$535.00	\$482.00
.51	2	16	2"	\$1,353.00	\$812.00	\$731.00

3557C

Válvula de esfera soldable 300 WOG

• 21 kg/cm²

	.13	.19	.25
Largo Cuerpo	5.1 cm	6.1 cm	7.2 cm
Altura	4 cm	6.3 cm	7.3 cm
Largo palanca	9.2 cm	8.6 cm	12.2 cm
Peso	0.11 kg	0.16 kg	0.285



PRESIÓN DE TRABAJO
300
lbs/pulg²

CUERPO
LATÓN

BOLSA

SERVICIO
W.O.G.

DURABILIDAD

Unitario			Precio Lista	Precio Menudeo	Precio Mayorero
mm	MDV	Pulg.			
.13	8	1/2"	\$125.90	\$75.60	\$68.00
.19	8	3/4"	\$200.30	\$120.20	\$108.20

Caja Máster			Precio Lista	Precio Menudeo	Precio Mayorero
mm	PCM	Pulg.			
.13	80	1/2"	\$9,969.60	\$5,981.76	\$5,383.58
.19	48	3/4"	\$9,517.44	\$5,710.46	\$5,139.42

mm	MDV	PCM	Acabado	Precio Unitario	Precio Menudeo	Precio Mayorero
.25	6	60	1"	\$360.00	\$216.00	\$195.00

3553C

Válvula de esfera roscable 200 WOG

• 14 kg/cm²

	.13	.19	.25
Altura	4.4 cm	4.9 cm	6.1 cm
Largo palanca	9.8 cm	9.6 cm	11.6 cm
Peso	0.144 kg	0.171 kg	0.291 kg



PRESIÓN DE TRABAJO
200
lbs/pulg²

CUERPO
LATÓN

BOLSA

SERVICIO
W.O.G.

DURABILIDAD

3560C

Válvula de esfera soldable 200 WOG

• 14 kg/cm²

	.13	.19	.25
Altura	5.5 cm	6.5 cm	7 cm
Largo palanca	4.8 cm	6.3 cm	7.2 cm
Peso	0.119 kg	0.169 kg	0.287 kg



PRESIÓN DE TRABAJO
200
lbs/pulg²

CUERPO
LATÓN

BOLSA

SERVICIO
W.O.G.

DURABILIDAD

Unitario

mm	MDV	Pulg.	Precio Lista	Precio Menudeo	Precio Mayoreo
.13	12	1/2"	\$114.30	\$68.60	\$61.80
.19	10	3/4"	\$167.20	\$100.40	\$90.30

Caja Máster

mm	PCM	Pulg.	Precio Unitario	Precio Menudeo	Precio Mayoreo
.13	120	1/2"	\$13,575.60	\$8,145.36	\$7,330.82
.19	100	3/4"	\$16,552.00	\$9,931.20	\$8,938.08

Unitario

mm	MDV	Pulg.	Precio Lista	Precio Menudeo	Precio Mayoreo
.13	15	1/2"	\$110.40	\$66.30	\$59.70
.19	12	3/4"	\$161.30	\$96.80	\$87.20

Caja Máster

mm	PCM	Pulg.	Precio Lista	Precio Menudeo	Precio Mayoreo
.13	120	1/2"	\$13,113.60	\$7,868.16	\$7,081.34
.19	96	3/4"	\$15,328.32	\$9,196.99	\$8,277.29

mm	MDV	PCM	Acabado	Precio Unitario	Precio Menudeo	Precio Mayoreo
.25	6	60	1"	\$289.00	\$174.00	\$157.00

mm	MDV	PCM	Acabado	Precio Unitario	Precio Menudeo	Precio Mayoreo
.25	10	50	1"	\$296.00	\$178.00	\$160.00

3554C

Válvula de esfera roscable 400 WOG

• 28 kg/cm²

	.13	.19	.25
Largo Cuerpo	4.5 cm	6 cm	7.1 cm
Altura	6 cm	7.3 cm	9 cm
Largo palanca	10 cm	11.7 cm	13.7 cm
Peso	0.164 kg	0.294 kg	0.354 kg



Nuevo
Producto

PRESIÓN DE TRABAJO
400
lbs/pulg²

CUERPO
LATÓN

BOLSA

SERVICIO
W.O.G.

DURABILIDAD

3564C

Válvula de esfera soldable 400 WOG

• 28 kg/cm²

	.13	.19	.25
Largo Cuerpo	5 cm	6.1 cm	8.3 cm
Altura	6.2 cm	7.6 cm	9 cm
Largo palanca	10.4 cm	11.3 cm	15.2 cm
Peso	0.171 kg	0.236 kg	0.476 kg



Nuevo
Producto

PRESIÓN DE TRABAJO
400
lbs/pulg²

CUERPO
LATÓN

BOLSA

SERVICIO
W.O.G.

DURABILIDAD

mm	MDV	PCM	Pulg.	Precio Unitario	Precio Menudeo	Precio Mayoreo
.13	1	120	1/2"	\$107.00	\$64.20	\$57.80
.19	1	72	3/4"	\$167.00	\$100.20	\$90.20
.25	1	48	1"	\$275.00	\$165.00	\$149.00

mm	MDV	PCM	Pulg.	Precio Unitario	Precio Menudeo	Precio Mayoreo
.13	1	120	1/2"	\$97.00	\$58.20	\$52.40
.19	1	88	3/4"	\$165.00	\$99.00	\$89.10
.25	1	48	1"	\$269.00	\$162.00	\$146.00

3556C

Válvula de esfera roscable 600 WOG

• 42 kg/cm²

	.13	.19	.25
Largo Cuerpo	4.5 cm	6 cm	7.1 cm
Altura	6 cm	7.3 cm	9 cm
Largo palanca	10 cm	11.7 cm	13.7 cm
Peso	0.164 kg	0.294 kg	0.354 kg



Nuevo
Producto

PRESIÓN DE TRABAJO
600
lbs/pulg²

CUERPO
LATÓN

CAJA

SERVICIO
W.O.G.

DURABILIDAD

3566C

Válvula de esfera soldable 600 WOG

• 42 kg/cm²

	.13	.19	.25
Largo Cuerpo	5 cm	6.1 cm	8.3 cm
Altura	6.2 cm	7.6 cm	9 cm
Largo palanca	10.4 cm	11.3 cm	15.2 cm
Peso	0.171 kg	0.236 kg	0.476 kg



Nuevo
Producto

PRESIÓN DE TRABAJO
600
lbs/pulg²

CUERPO
LATÓN

CAJA

SERVICIO
W.O.G.

DURABILIDAD

mm	MDV	PCM	Pulg.	Precio Unitario	Precio Menudeo	Precio Mayoreo
.13	1	120	1/2"	\$124.00	\$74.40	\$67.00
.19	1	72	3/4"	\$200.00	\$120.00	\$108.00
.25	1	48	1"	\$330.00	\$198.00	\$179.00

mm	MDV	PCM	Pulg.	Precio Unitario	Precio Menudeo	Precio Mayoreo
.13	1	120	1/2"	\$116.00	\$69.60	\$62.70
.19	1	88	3/4"	\$193.00	\$115.80	\$104.30
.25	1	48	1"	\$310.00	\$186.00	\$168.00

3552C

Válvula de esfera roscable compacta

• 21 kg/cm²



	.13	.19	.25
Largo Cuerpo	4.4 cm	5 cm	6 cm
Largo palanca	8.3 cm	8.3 cm	10.2 cm
Peso	0.138 kg	0.195 kg	0.332 kg

PRESIÓN DE TRABAJO
300
lbs/pulg²

CUERPO
LATÓN

BOLSA

CAJA

SERVICIO
W.O.G.

DURABILIDAD

Unitario					
mm	MDV	Pulg.	Precio Lista	Precio Menudeo	Precio Mayoreo
.13	1	1/2"	\$98.20	\$59.00	\$53.10
.19	1	3/4"	\$143.00	\$85.80	\$77.30
*.25	1	1"	\$242.00	\$146.00	\$131.00

Caja Máster					
mm	PCM	Pulg.	Precio Lista	Precio Menudeo	Precio Mayoreo
.13	100	1/2"	\$9,721.00	\$5,832.60	\$5,249.34
.19	100	3/4"	\$14,157.00	\$8,494.20	\$7,644.78
*.25	60	1"	\$14,373.60	\$8,624.16	\$7,761.74

4570

Válvula de esfera en PVC roscable

• 10.5 kg/cm²



	.13	.19	.25	.38	.51
Largo Cuerpo	7.3 cm	9.1 cm	10 cm	13.1 cm	15.3 cm
Altura	6.1 cm	7.5 cm	8.7 cm	11.2 cm	12.9 cm
Largo Maneral	7 cm	7.8 cm	9 cm	11.4 cm	13 cm
Peso	0.073 kg	0.107 kg	0.183 kg	0.411 kg	0.68

PRESIÓN DE TRABAJO
150
lbs/pulg²

CUERPO
P.V.C.

CAJA

SERVICIO
W.O.G.

DURABILIDAD

mm	MDV	PCM	Pulg.	Precio Unitario	Precio Menudeo	Precio Mayoreo
.13	1	100	1/2"	\$55.80	\$33.50	\$30.20
.19	1	100	3/4"	\$80.40	\$48.30	\$43.50
.25	1	50	1"	\$106.60	\$64.00	\$57.60
.38	1	24	1 1/2"	\$223.00	\$134.00	\$121.00
.51	1	24	2"	\$283.00	\$170.00	\$153.00

4570CPVC

Válvula de esfera CPVC para cementar

• 10 kg/cm²



	.13	.19	.25	.51
Largo Cuerpo	6.8 cm	8 cm	9.3 cm	12.6 cm
Altura	5.5 cm	6.6 cm	8.1 cm	12 cm
Peso	0.06 kg	0.096 kg	0.153 kg	0.279 kg

PRESIÓN DE TRABAJO
142
lbs/pulg²

CUERPO
CPVC

RESPENSADORA

SERVICIO
W.O.G.

DURABILIDAD

mm	MDV	PCM	Pulg.	Precio Unitario	Precio Menudeo	Precio Mayoreo
.13	15	60	1/2"	\$55.00	\$33.00	\$29.70
.19	10	40	3/4"	\$81.00	\$48.60	\$43.80
.25	5	20	1"	\$136.70	\$82.10	\$73.90

Unitario					
mm	MDV	Pulg.	Precio Lista	Precio Menudeo	Precio Mayoreo
.38	3	1 1/2"	\$201.30	\$120.80	\$108.80

Caja Máster					
mm	PCM	Pulg.	Precio Lista	Precio Menudeo	Precio Mayoreo
.38	12	1 1/2"	\$2,391.12	\$1,434.67	\$1,291.20

4577

Válvula de esfera en PVC para cementar

• 10.5 kg/cm²



	.13	.19	.25	.38	.51
Largo Cuerpo	7.8 cm	9.1 cm	10.1 cm	13.1 cm	15.3 cm
Altura	6.6 cm	7.5 cm	8.7 cm	11.2 cm	12.9 cm
Largo Maneral	6.9 cm	7.8 cm	9 cm	11.4 cm	13 cm
Peso	0.067 kg	0.114 kg	0.187 kg	0.408 kg	0.644 kg

PRESIÓN DE TRABAJO
150
lbs/pulg²

CUERPO
P.V.C.

CAJA

SERVICIO
W.O.G.

DURABILIDAD

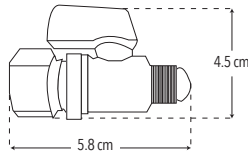
mm	MDV	PCM	Pulg.	Precio Unitario	Precio Menudeo	Precio Mayoreo
.13	1	100	1/2"	\$54.10	\$32.50	\$29.30
.19	1	100	3/4"	\$74.80	\$44.90	\$40.40
.25	1	50	1"	\$101.80	\$61.10	\$55.00
.38	1	24	1 1/2"	\$214.00	\$129.00	\$116.00
.51	1	24	2"	\$268.00	\$161.00	\$145.00

Control para gas

3554G

Válvula de control para gas

- 3/8" (flare) x 1/2" (NPT)



Peso: 0.092 kg

PRESIÓN DE TRABAJO
100
lbs/pulg²

CUERPO
LATÓN

TAG

SERVICIO
GAS

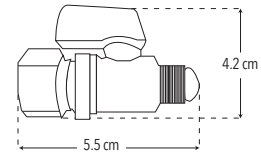
DURABILIDAD

Código	MDV	PCM	Pulg.	Precio Unitario	Precio Menudeo	Precio Mayorero
.1310	10	100	3/8" x 1/2"	\$113.00	\$67.80	\$61.10

3554GB

Válvula de control con barrilito para gas

- 3/8" (flare) x 1/2" (ensable a tubo cobre)



Peso: 0.132 kg

PRESIÓN DE TRABAJO
100
lbs/pulg²

CUERPO
LATÓN

TAG

SERVICIO
GAS

DURABILIDAD

Código	MDV	PCM	Pulg.	Precio Unitario	Precio Menudeo	Precio Mayorero
.1310	10	100	3/8" x 1/2"	\$133.40	\$80.10	\$72.10

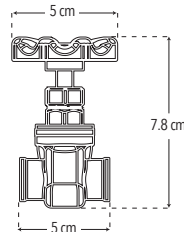
GLOBOS - Regulan el Flujo

4065

Válvula de globo roscable

- 7 kg/cm²

Maneral ergonómico que se adapta a tu mano



Peso: 0.192 kg

PRESIÓN DE TRABAJO
100
lbs/pulg²

CUERPO
LATÓN

CAJA

SERVICIO
W.O.G.

DURABILIDAD

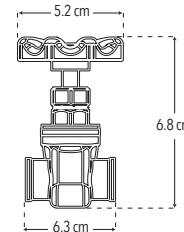
Código	MDV	PCM	Pulg.	Precio Unitario	Precio Menudeo	Precio Mayorero
.13	10	90	1/2"	\$192.60	\$115.60	\$104.10

4765

Válvula de globo soldable

- 7 kg/cm²

Maneral ergonómico que se adapta a tu mano



Peso: 0.188 kg

PRESIÓN DE TRABAJO
100
lbs/pulg²

CUERPO
LATÓN

CAJA

SERVICIO
W.O.G.

DURABILIDAD

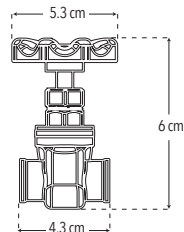
Código	MDV	PCM	Pulg.	Precio Unitario	Precio Menudeo	Precio Mayorero
.13	10	90	1/2"	\$179.00	\$107.40	\$96.70

4065CC

Válvula de globo roscable compacta

- 14 kg/cm²

Maneral ergonómico que se adapta a tu mano



Peso: 0.170 kg

PRESIÓN DE TRABAJO
200
lbs/pulg²

CUERPO
LATÓN

CAJA

SERVICIO
W.O.G.

DURABILIDAD

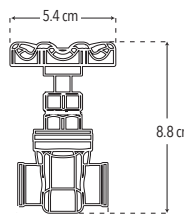
Código	MDV	PCM	Pulg.	Precio Unitario	Precio Menudeo	Precio Mayorero
.13	12	120	1/2"	\$144.00	\$86.40	\$77.80

694CPVC

Válvula de globo CPVC para cementar

- 10 kg/cm²
- Cartucho vuelta completa

Uso para agua caliente y fría



Peso: 0.054 kg

PRESIÓN DE TRABAJO
142
lbs/pulg²

CUERPO
CPVC

DESPENSA DORA

SERVICIO
AGUA

DURABILIDAD

mm	MDV	PCM	Pulg.	Precio Unitario	Precio Menudeo	Precio Mayorero
.13	10	40	1/2"	\$49.70	\$29.90	\$26.90

RETENCIONES ■ Evitan el retorno del flujo

4085

Válvula de retención columpio

• 14 kg/cm²



	.13	.19	.25
Largo	5.7 cm	6.8 cm	7.5 cm
Alto	5.2 cm	6.1 cm	6.8 cm
Peso	0.215 kg	0.257 kg	0.327 kg

mm	MDV	PCM	Pulg.	Precio Unitario	Precio Menudeo	Precio Mayoreo
.13	10	80	1/2"	\$248.00	\$149.00	\$134.00
.19	10	60	3/4"	\$327.00	\$197.00	\$177.00
.25	6	60	1"	\$699.00	\$420.00	\$378.00

PRESIÓN ESTÁTICA
200
lbs/pulg²

CUERPO
BRONCE

CAJA

SERVICIO
W.O.G.

DURABILIDAD

4086

Válvula de retención de columpio compacta

• 14 kg/cm²



	.13	.19	.25
Largo	6.3 cm	7.2 cm	8.8 cm
Alto	5.7 cm	6.5 cm	8 cm
Peso	0.219 kg	0.315 kg	0.534 kg

mm	MDV	PCM	Pulg.	Precio Unitario	Precio Menudeo	Precio Mayoreo
.13	1	96	1/2"	\$154.00	\$92.40	\$83.20
.19	1	72	3/4"	\$211.00	\$127.00	\$114.00
.25	1	40	1"	\$373.00	\$224.00	\$202.00

Nuevo
Producto

PRESIÓN ESTÁTICA
200
lbs/pulg²

CUERPO
LATÓN

CAJA

SERVICIO
W.O.G.

DURABILIDAD

4045N

Válvula de retención horizontal o vertical

• 14 kg/cm²



	.13	.19	.25
Alto	4.6 cm	4.8 cm	5.6 cm
Diámetro	3.5 cm	3.9 cm	4.6 cm
Peso	0.132 kg	0.148 kg	0.206 kg

mm	MDV	PCM	Pulg.	Precio Unitario	Precio Menudeo	Precio Mayoreo
.13	20	160	1/2"	\$155.10	\$93.10	\$83.80
.19	10	100	3/4"	\$209.00	\$126.00	\$113.00
.25	10	100	1"	\$259.00	\$156.00	\$140.00

PRESIÓN ESTÁTICA
200
lbs/pulg²

CUERPO
BRONCE

CAJA

SERVICIO
W.O.G.

DURABILIDAD

PICHANCHAS ■ Evitan el retorno del flujo

4043

Válvula de pie o pichanca con canastilla de bronce



Canastilla de acero inoxidable

Ancho	8 cm
Altura total	8 cm
Altura de canastilla	4.2 cm
Peso	0.434 kg

Código	MDV	PCM	Pulg.	Precio Unitario	Precio Menudeo	Precio Mayoreo
.32	5	40	1 1/4"	\$324.00	\$195.00	\$175.00

PRESIÓN ESTÁTICA
100
lbs/pulg²

CUERPO
BRONCE

CAJA

SERVICIO
AGUA

DURABILIDAD

4044

Válvula de pie o pichanca con canastilla de bronce

• 7 kg/cm²



Canastilla de acero inoxidable

	.19	.25	.32	.38	.51
Alto	6.7 cm	7.5 cm	8.6 cm	9 cm	10 cm
Altura canastilla	3.4 cm	0.204 kg	3.5 cm	4 cm	4.4 cm
Peso	0.15 kg	0.183 kg	0.286 kg	0.372 kg	0.593 kg

Código	MDV	PCM	Pulg.	Precio Unitario	Precio Menudeo	Precio Mayoreo
.19	10	100	3/4"	\$184.20	\$110.60	\$99.50
.25	10	80	1"	\$224.00	\$135.00	\$121.00
.32	6	60	1 1/4"	\$342.00	\$206.00	\$185.00
.38	3	30	1 1/2"	\$590.00	\$354.00	\$319.00
.51	4	24	2	\$815.00	\$489.00	\$441.00

PRESIÓN ESTÁTICA
100
lbs/pulg²

CUERPO
BRONCE

CAJA

SERVICIO
AGUA

DURABILIDAD

4045R

Válvula de pie o pichanca con canastilla de acero inoxidable

• 7 kg/cm²



	.19	.25	.32	.38
Alto	8.4 cm	10.6 cm	11.7 cm	13 cm
Altura canastilla	3.1 cm	4 cm	4.7 cm	5.1 cm
Peso	0.158 kg	0.207 kg	0.428 kg	0.688 kg

Código	MDV	PCM	Pulg.	Precio Unitario	Precio Menudeo	Precio Mayoreo
.19	10	100	3/4"	\$232.00	\$140.00	\$126.00
.25	10	60	1"	\$293.00	\$176.00	\$159.00
.32	5	40	1 1/4"	\$514.00	\$309.00	\$278.00
.38	3	24	1 1/2"	\$756.00	\$454.00	\$409.00

PRESIÓN DE TRABAJO
100
lbs/pulg²

CUERPO
LATÓN

CAJA

SERVICIO
AGUA

DURABILIDAD

4046R

Válvula de pie o pichanca con canastilla de acero inoxidable compacta

• 5.6 kg/cm²
• Compacta



	.19	.25	.32
Alto	7.5 cm	8.6 cm	10.5 cm
Altura canastilla	3 cm	3.4 cm	4.4 cm
Peso	0.128 kg	0.165 kg	0.254 kg

Código	MDV	PCM	Pulg.	Precio Unitario	Precio Menudeo	Precio Mayoreo
.19	1	100	3/4"	\$95.40	\$57.30	\$51.60
.25	1	60	1"	\$124.60	\$74.80	\$67.30
.32	1	40	1 1/4"	\$188.60	\$113.20	\$101.90

Nuevo
Producto

PRESIÓN DE TRABAJO
80
lbs/pulg²

CUERPO
LATÓN

CAJA

SERVICIO
AGUA

DURABILIDAD

FLOTADORES • Evitan el desborde de un depósito de agua

4004FE

Flotador eléctrico para tinaco o cisterna



Código	MDV	PCM	Acabado	Precio Unitario	Precio Menudeo	Precio Mayoreo
4004FE	1	20	-	\$506.00	\$304.00	\$274.00

CUERPO
POLIPROPILENO

CAJA

SERVICIO
AGUA

DURABILIDAD

4004

Válvula flotador para tinaco

• 7 kg/cm²



	.13	.19
Largo cuerpo	5.6 cm	6.4 cm
Peso	0.143 kg	0.19 kg

Unitario				Caja Máster							
mm	MDV	Pulg.	Precio Lista	Precio Menudeo	Precio Mayoreo	mm	PCM	Pulg.	Precio Lista	Precio Menudeo	Precio Mayoreo
*.13	10	1/2"	\$187.80	\$112.70	\$101.50	*.13	120	1/2"	\$22,309.20	\$13,385.52	\$12,046.97

Código	MDV	PCM	Pulg.	Precio Unitario	Precio Menudeo	Precio Mayoreo
.19	1	100	3/4"	\$193.00	\$116.00	\$105.00

Nuevo
Producto

PRESIÓN DE TRABAJO
100
lbs/pulg²

CUERPO
LATÓN

CUERPO
BRONCE

CAJA


SERVICIO
AGUA

DURABILIDAD

4004C

Válvula flotador para tinaco compacta

• 7 kg/cm²



Largo total	5.1 cm
Altura total	5.6 cm
Peso	0.107 kg

Código	MDV	PCM	Pulg.	Precio Unitario	Precio Menudeo	Precio Mayoreo
.13	10	100	1/2"	\$143.30	\$86.00	\$77.40

PRESIÓN DE TRABAJO
100
lbs/pulg²

CUERPO
BRONCE

BOLSA

SERVICIO
AGUA

DURABILIDAD

4003

Válvula flotador para tinaco compacta

• 7 kg/cm²



Largo total	5.2 cm
Altura total	5.6 cm
Peso	0.09 kg

mm	MDV	PCM	Pulg.	Precio Unitario	Precio Menudeo	Precio Mayoreo
.13	1	100	1/2"	\$100.00	\$60.00	\$54.00

Nuevo
Producto

PRESIÓN DE TRABAJO
100
lbs/pulg²

CUERPO
LATÓN

CAJA

SERVICIO
AGUA

DURABILIDAD

COMPRESIONES O LLAVES NARIZ • Regulan el flujo | Con Diseño

4018
Llave compresión para fregadero

Cartucho vuelta completa

- 0.25 - 6 kg/cm²
- Sin cuerdas



Largo total	14 cm
Altura total	6.6 cm
Altura maneral	2.7 cm
Peso	0.255 kg

Código	MDV	PCM	Acabado	Precio Unitario	Precio Menudeo	Precio Mayorero
4018	5	40	Cromo	\$322.00	\$194.00	\$174.00

4019DM
Llave con diseño, cartucho 1/4 de vuelta para jardín

Cartucho 1/4 de vuelta

- Funcionamiento óptimo y ecológico 1 - 3 kg/cm²
- Sin cuerdas



Largo cuerpo	9.8 cm
Altura total	6.7 cm
Largo palanca	5 cm
Peso	0.17 Kg

Código	MDV	PCM	Acabado	Precio Unitario	Precio Menudeo	Precio Mayorero
4019DM	1	60	Cromo	\$290.00	\$174.00	\$157.00

• Sin Cuerdas
4018CR
Llave compresión cromada sin cuerdas para jardín

Cartucho vuelta completa

- 0.25 - 6 kg/cm²
- Sin cuerdas



Largo cuerpo	8.7 cm
Altura total	6.6 cm
Largo palanca	4.9 cm
Peso	0.134 kg

Código	MDV	PCM	Acabado	Precio Unitario	Precio Menudeo	Precio Mayorero
4018CR	16	160	Cromo	\$152.70	\$91.70	\$82.50

4018NC
Llave compresión sin cuerdas para jardín

Cartucho vuelta completa

- 0.25 - 6 kg/cm²
- Sin cuerdas



Largo cuerpo	8.7 cm
Altura total	6.6 cm
Largo palanca	4.9 cm
Peso	0.135 kg

Código	MDV	PCM	Pulg.	Precio Unitario	Precio Menudeo	Precio Mayorero
4018NC	16	160	1/2"	\$110.20	\$66.20	\$59.60

• Las Clásicas
4019C
Llave compresión cromada para jardín

Cartucho vuelta completa

- 0.25 - 1 kg/cm²



Largo cuerpo	8.1 cm
Altura total	7 cm
Largo palanca	5 cm
Peso	0.133 kg

Código	MDV	PCM	Acabado	Precio Unitario	Precio Menudeo	Precio Mayorero
4019C	12	120	Cromo	\$203.80	\$122.30	\$110.10

4019
Llave compresión para jardín

Cartucho vuelta completa

- 0.25 - 6 kg/cm²



	.13	.19
Largo cuerpo	8.5 cm	9.1 cm
Altura total	7.8 cm	7.8 cm
Peso	0.131 kg	0.154 kg

Unitario				Caja Máster			
mm	MDV	PCM	Pulg.	Precio Lista	Precio Menudeo	Precio Mayorero	
.13	1	1/2"		\$158.80	\$95.30	\$85.80	
.13	160	1/2"		\$25,152.00	\$15,091.20	\$13,582.08	

mm	MDV	PCM	Pulg.	Precio Unitario	Precio Menudeo	Precio Mayorero
.19	1	150	3/4"	\$166.90	\$100.20	\$90.20

4119

Llave compresión para jardín

Cartucho vuelta completa

- 0.25 - 6 kg/cm²



Largo cuerpo	7.75 cm
Altura total	6.7 cm
Peso	0.154 Kg

Unitario

Código	MDV	Pulg.	Precio Lista	Precio Menudeo	Precio Mayorero
4119	10	1/2"	\$122.30	\$73.40	\$66.10

Caja Máster

Código	PCM	Pulg.	Precio Lista	Precio Menudeo	Precio Mayorero
4119	100	1/2"	\$12,107.00	\$7,264.20	\$6,537.78



CUERPO LATÓN



SERVICIO AGUA



PRODUCTO AHORRADOR



4119C

Llave compresión compacta para jardín

Cartucho vuelta completa

- 0.25 - 6 kg/cm²



Largo cuerpo	8 cm
Altura total	6.1 cm
Peso	0.096 Kg

Código	MDV	PCM	Pulg.	Precio Unitario	Precio Menudeo	Precio Mayorero
4119C	10	150	1/2"	\$90.80	\$54.50	\$49.10



CUERPO LATÓN



SERVICIO AGUA



PRODUCTO AHORRADOR



• Llaves de esfera (apertura y cierre 90°)

4020

Llave de esfera para jardín

- 0.25 - 1 kg/cm²
- Incluye adaptador para manguera



Largo cuerpo	8.8 cm
Altura total	7.1 cm
Largo palanca	8.7 cm
Peso	0.145 kg

Código	MDV	PCM	Acabado	Precio Unitario	Precio Menudeo	Precio Mayorero
4020	12	120	Niquelado	\$137.20	\$82.40	\$74.10



CUERPO LATÓN




SERVICIO AGUA



4017

Llave de esfera con maneral mariposa para jardín

- 0.25 - 1 kg/cm²
- Rápido cierre y apertura



Largo cuerpo	7.4 cm
Largo palanca	4.5 cm
Peso	0.13 kg

Código	MDV	PCM	Pulg.	Precio Unitario	Precio Menudeo	Precio Mayorero
4017	1	100	1/2"	\$114.30	\$68.60	\$61.80



CUERPO LATÓN



SERVICIO AGUA



Nuevo Producto

4020D

Llave doble de esfera para lavandería

- 0.25 - 6kg/cm²
- Para alta frecuencia de operación



Largo cuerpo	10.5 cm
Altura total	7.4 cm
Largo palanca	5.2 cm
Peso	0.29 kg

Código	MDV	PCM	Acabado	Precio Unitario	Precio Menudeo	Precio Mayorero
4020D	12	24	Niquelado	\$352.00	\$212.00	\$191.00



CUERPO LATÓN



SERVICIO AGUA





BOMBAS DICA

Mayor desempeño, mejores precios.


BOMBAS CENTRÍFUGAS

BCHP.75

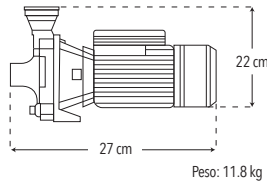
- 3/4 HP
- Embobinado de cobre
- Cuerpo de hierro fundido
- Impulsor de latón

Refacciones:	
Kit de baleros	R2802149
Sello mecánico	R2802151
Impulsor	R2802146

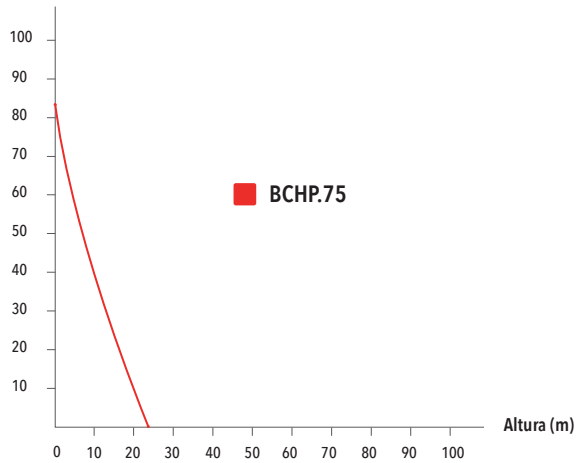
Fundición de Hierro gris:
resistente al desgaste



Cubierta en las partes móviles,
dando seguridad al usuario



Flujo (L / Min)



SEGURIDAD



■ BCHP.75

Código	HP	Voltaje	Potencia	Amperaje	RPM	Peso	Flujo	Altura Máxima	Conexiones de Instalación	Precio Unitario	Precio Menudeo	Precio Mayoreo
BCHP.75	3/4 HP	127V ~60 Hz	0,597 KW	6,9 A	3450	11.8 kg	83 L / Min	23 m	1" NTP	\$4,663.00	\$2,798.00	\$2,519.00

BOMBAS PERIFÉRICAS

BPHP.50

- 1/2 HP
- Embobinado de cobre
- Cuerpo de hierro fundido
- Impulsor de latón

Refacciones:	
Impulsor	R2802147
Sello mecánico	R2802137
Kit de baleros	R2802136



Exclusivo uso agrícola

BPHP.75

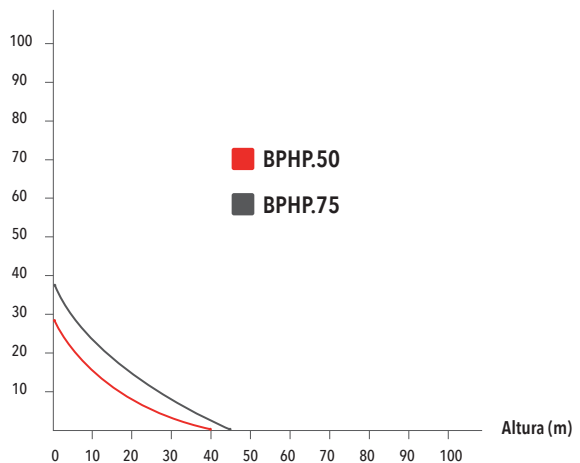
- 3/4 HP
- Embobinado de cobre
- Cuerpo de hierro fundido
- Impulsor de latón

Refacciones:	
Kit de baleros	R2802150
Sello mecánico	R2802137
Impulsor	R2802148

Fundición de Hierro gris:
resistente al desgaste

Cubierta en las partes móviles,
dando seguridad al usuario

Flujo (L / Min)



■ BPHP.50

■ BPHP.75



SEGURIDAD



EXCLUSIVO
USO AGRÍCOLA



Código	HP	Voltaje	Potencia	Amperaje	RPM	Peso	Flujo	Altura Máxima	Conexiones de Instalación	Precio Unitario	Precio Menudeo	Precio Mayoreo
BPHP.50	1/2 HP	127V ~60 Hz	0,373 KW	4,4 A	3400	4.5 kg	28 L / Min	40 m / agua	1" NTP	\$2,197.00	\$1,319.00	\$1,187.00
BPHP.75	3/4 HP	127V ~60 Hz	0,597 KW	7,6 A	3400	9.0 kg	38 L / Min	45 m / agua		\$3,218.00	\$1,931.00	\$1,738.00




REFACCIONES PARA BOMBAS
■ Producto de Línea

■ Producto Fuera de Catálogo


Imagen	Código	Descripción	Figuras compatibles	MMV	PCM	Precio Unitario	Precio Menudeo	Precio Mayoreo
	R2802134	Impulsor para bomba	■ BHP.50	1	8	\$407.00	\$245.00	\$220.00
	R2802135	Impulsor para bomba	■ BHP1	1	8	\$273.00	\$164.00	\$148.00
	R2802146	Impulsor para bomba	■ BHP.75	1	3	\$687.00	\$413.00	\$371.00
	R2802147	Impulsor para bomba	■ BHP.50	1	50	\$163.50	\$98.10	\$88.30
	R2802148	Impulsor para bomba	■ BHP.75	1	60	\$208.00	\$125.00	\$113.00
	R2802136	Kit de baleros para bomba	■ BHP.33	1	110	\$168.00	\$101.00	\$91.00
			■ BHP.50	1	110			
			■ BHP.50	1	110			
	R2802149	Kit de baleros para bomba	■ BHP.75	1	120	\$113.90	\$68.40	\$61.60
	R2802150	Kit de baleros para bomba	■ BHP.75	1	50	\$290.00	\$174.00	\$157.00
			■ BHP1	1	50			

REFACCIONES PARA BOMBAS

- Producto de **Línea**
■ Producto **Fuera de Catálogo**

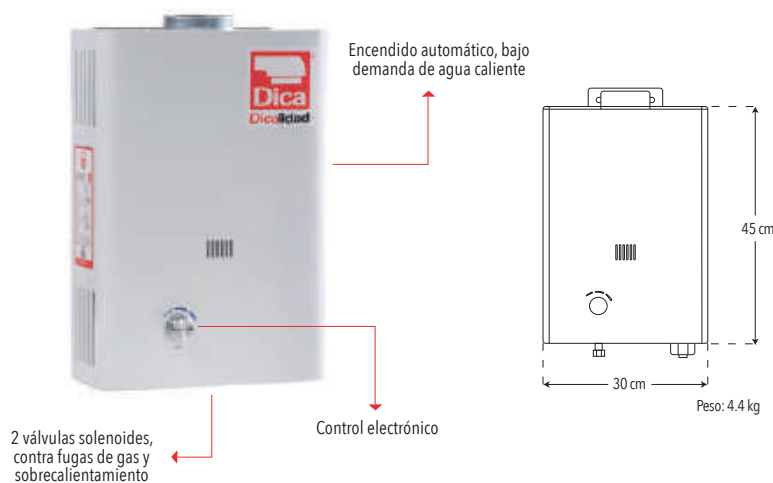
Imagen	Código	Descripción	Figuras compatibles	MMV	PCM	Precio Unitario	Precio Menudeo	Precio Mayoreo
	R2801050	Regulador de presión	■ BHHP.50.T20	1	18	\$582.00	\$350.00	\$315.00
			■ BHHP.50.T50	1	18			
	R2802137	Sello mecánico para bomba	■ BPHP.50	1	100	\$43.40	\$26.10	\$23.50
			■ BPHP.75	1	100			
			■ BPHP.33	1	100			
			■ BPHP.50	1	100			
			■ BPHP1	1	100			
	R2802151	Sello mecánico para bomba	■ BPHP.75	1	124	\$70.50	\$42.30	\$38.10

CATÁLOGO DICA 2023 / CALENTADOR INSTANTANEO

CALENTADOR INSTANTANEO DE GAS LP

CAINLP6

- Más eficientes por su bajo consumo en gas
- Flujo de agua caliente al instante
- Compacto, ligero y de fácil instalación



Código	Eficiencia Térmica	Presión Mínima de Trabajo	Presión de Alimentación de Gas Lp	Peso Promedio	Precio Unitario	Precio Menudeo	Precio Mayoreo
CAINLP6	84 %	0.25 kgf / cm ²	27.94 gf / cm ²	4.4 kg	\$3,808.00	\$2,285.00	\$2,057.00



EXHIBIDORES

DICAM01.0322

Exhibidor DICA grifería a pared

Medida: 120 x 220 cm

Precio: **\$107,248.00**



*Imagen de referencia

Código	Descripción
4066	Mezcladora ecológica 4" tipo bar alto para lavabo
4059	Mezcladora ecológica 4" tipo bar alto para lavabo
4242IN	Llave individual para lavabo
4461	Monoagua ecológico para lavabo
4057	Mezcladora ecológica 4" a piso para lavabo
4047	Mezcladora ecológica 4" tipo bar corto para lavabo
4053	Mezcladora ecológica 4" tipo bar alto para lavabo
4458	Monomando ecológico alto para lavabo
4438	Monomando ecológico corto para lavabo
4459	Monomando ecológico corto para lavabo
4453	Monomando ecológico corto para lavabo
4450	Monomando ecológico alto para lavabo
4430	Monomando ecológico corto para lavabo
3400	Juego de accesorios de 5 piezas
4454	Monomando ecológico corto para lavabo
4506BV	Regadera ecológica 2" de cebolla con brazo y chapetón
4504B	Regadera 2" de cebolla con brazo y chapetón
4531BL	Regadera ecológica 8" de plato cuadrado sin brazo y chapetón
4536R	Regadera ecológica 6" de plato redondo sin brazo y chapetón
4538R	Regadera ecológica 8" de plato redondo sin brazo y chapetón
4530EL	Regadera eléctrica de tres temperaturas con brazo, chapetón y regadera de mano
4471E	Monomando de empotrar para regadera
4472E	Monomando de empotrar para regadera
MPL	Juego de 2 manerales grandes con chapetón para regadera
FDG	Juego de 2 manerales grandes con chapetón para regadera
4429	Monomando ecológico corto para lavabo
MMG	Juego de 2 manerales grandes con chapetón para regadera
4534R	Regadera ecológica 4" de plato redondo sin brazo y chapetón
MPG	Juego de 2 manerales grandes con chapetón para regadera
QDG	Juego de 2 manerales grandes con chapetón para regadera
4243IN	Llave individual para lavabo
4550BRR	Brazo redondo de 40 cm a pared con chapetón
4470E	Monomando de empotrar para regadera
4475E	Monomando de empotrar para regadera
4551	Brazo corto con chapetón para regadera
4318TS	Mezcladora ecológica 8" cuello corto para fregadero
4332	Mezcladora 8" cuello corto para fregadero
4318	Mezcladora ecológica 8" cuello corto para fregadero
4333	Mezcladora ecológica 8" cuello alto para fregadero
4087	Monomando ecológico para fregadero
4082	Monomando ecológico con nariz retráctil y giratoria 360° para fregadero
4076	Monomando ecológico para fregadero
4052SMCC	Juego de 2 llaves de empotrar
4540	Regadera ecológica 4" de plato redondo con brazo y chapetón

DICAM02.0322

Exhibidor DICA grifería isla

Medida: 120 x 160 cm

Precio: **\$118,663.00**



*Imagen de referencia



*Imagen de referencia

Código	Descripción
4066	Mezcladora ecológica 4" tipo bar alto para lavabo
4059	Mezcladora ecológica 4" tipo bar alto para lavabo
4046V	Mezcladora ecológica 4" a piso para lavabo
4318TS	Mezcladora ecológica 8" cuello corto para fregadero
4057	Mezcladora ecológica 4" a piso para lavabo
4244IN	Llave individual ecológica para lavabo
4048V	Mezcladora ecológica 4" a piso para lavabo
4541	Regadera ecológica 3" de cebolla con brazo y chapetón
4047	Mezcladora ecológica 4" tipo bar corto para lavabo
4054	Mezcladora ecológica 4" a piso para lavabo
4333	Mezcladora ecológica 8" cuello alto para fregadero
4457	Monomando ecológico corto para lavabo
4439	Monomando ecológico alto para lavabo
4456	Monomando ecológico alto para lavabo
4458	Monomando ecológico alto para lavabo
4455	Monomando ecológico corto para lavabo
4454	Monomando ecológico corto para lavabo
4429TS	Monomando ecológico corto para lavabo
1200	Juego de accesorios 6 piezas
3300	Juego de accesorios 6 piezas
4534R	Regadera ecológica 4" de plato redondo sin brazo y chapetón
3000	Juego de accesorios de 4 piezas
4529BL	Regadera ecológica 3" de cebolla con funciones, brazo y chapetón
4526BL	Regadera ecológica 3" de cebolla con brazo y chapetón
4504B	Regadera 2" de cebolla con brazo y chapetón
4513B	Regadera 6" de plato cuadrado con brazo y chapetón
4531BL	Regadera ecológica 8" de plato cuadrado sin brazo y chapetón
4536R	Regadera ecológica 6" de plato redondo sin brazo y chapetón
4538C	Regadera ecológica 8" de plato cuadrado sin brazo y chapetón
3006T	Regadera ecológica de teléfono con brazo
4470E	Monomando de empotrar para regadera
4475E	Monomando de empotrar para regadera
4472E	Monomando de empotrar para regadera
FDG	Juego de 2 manerales grandes con chapetón para regadera
MMG	Juego de 2 manerales grandes con chapetón para regadera
MPG	Juego de 2 manerales grandes con chapetón para regadera
MPL	Juego de 2 manerales grandes con chapetón para regadera
MCR	Juego de 2 manerales grandes con chapetón para regadera
QDG	Juego de 2 manerales grandes con chapetón para regadera
MDIG	Juego de 2 manerales grandes con chapetón para regadera
4243IN	Llave individual para lavabo
4550BRR	Brazo redondo de 40 cm a pared con chapetón
4551	Brazo corto con chapetón para regadera
4337	Mezcladora 8" cuello alto para fregadero
4329	Mezcladora ecológica 8" cuello corto para fregadero
4318	Mezcladora ecológica 8" cuello corto para fregadero
4330	Mezcladora 8" cuello corto para fregadero
4090	Monomando ecológico para fregadero
4083	Monomando ecológico con nariz retráctil y giratoria 360° para fregadero
4079	Monomando ecológico para fregadero
4081	Monomando ecológico con nariz retráctil para fregadero
4089	Monomando semiprofesional para fregadero
4087	Monomando ecológico para fregadero
4076TS	Monomando ecológico para fregadero
4052SMCC	Juego de 2 llaves de empotrar

DICAMEDN1.0322

Exhibidor DICA isla versión tubular medianos

Medida: 120 x 160 cm

Precio: **\$89,651.00**



*Imagen de referencia



*Imagen de referencia

Código	Descripción
4434.2	Monomando ecológico corto para lavabo
4435.2	Monomando ecológico alto para lavabo
4318	Mezcladora ecológica 8" cuello corto para fregadero
4504B	Regadera 2" de cebolla con brazo y chapetón
QDG	Juego de 2 manerales grandes con chapetón para regadera
FDG	Juego de 2 manerales grandes con chapetón para regadera
4329	Mezcladora ecológica 8" cuello corto para fregadero
4048	Mezcladora 4" a piso para lavabo
4242	Juego de 2 llaves individuales para lavabo
4506B	Regadera 2" de cebolla con brazo y chapetón
MMG	Juego de 2 manerales grandes con chapetón para regadera
MCR	Juego de 2 manerales grandes con chapetón para regadera
4061	Mezcladora ecológica 4" tipo bar alto para lavabo
4501B	Regadera ecológica 2" de cebolla con brazo y chapetón
KDG	Juego de 2 manerales grandes con chapetón para regadera
4040	Mezcladora ecológica 4" tipo bar corto para lavabo
4046	Mezcladora 4" a piso para lavabo
4531BL	Regadera ecológica 8" de plato cuadrado sin brazo y chapetón
4210	Llave individual temporizadora para lavabo
4326	Mezcladora ecológica 8" cuello corto para fregadero
4331	Mezcladora ecológica 8" cuello corto para fregadero
4082	Monomando ecológico con nariz retráctil y giratoria 360° para fregadero
4470	Monomando de empotrar para regadera
4076	Monomando ecológico para fregadero
4513B	Regadera 6" de plato cuadrado con brazo y chapetón
4507B	Regadera 2" de cebolla con brazo y chapetón
4243IN	Llave individual para lavabo
4083	Monomando ecológico con nariz retráctil y giratoria 360° para fregadero
4435	Monomando ecológico alto para lavabo
4420	Monomando ecológico corto para lavabo
4434	Monomando ecológico corto para lavabo
4439	Monomando ecológico alto para lavabo
4550BRR	Brazo redondo de 40 cm a pared con chapetón
4081	Monomando ecológico con nariz retráctil para fregadero
2600	Juego de accesorios 6 piezas
3200.2	Juego de accesorios de 6 piezas
4800	Juego de accesorios de 5 piezas
4900	Juego de accesorios de 5 piezas
4429TS	Monomando ecológico corto para lavabo
5008	Jabonera
4472E.2	Monomando de empotrar para regadera
4552BRR.2	Brazo redondo de 40 cm a pared con chapetón
1017	Portarrollo sin cubierta
4551	Brazo corto con chapetón para regadera
1006	Gancho doble
1009	Toallero de argolla
1005	Toallero de barra corto
4037	Mezcladora ecológica 4" a piso para lavabo
4321	Mezcladora ecológica 8" cuello alto para fregadero
4323	Mezcladora 8" cuello alto para fregadero
4475E	Monomando de empotrar para regadera
4059	Mezcladora ecológica 4" tipo bar alto para lavabo
4471E	Monomando de empotrar para regadera
4538C	Regadera ecológica 8" de plato cuadrado sin brazo y chapetón
4091	Llave con resorte para mingitorio

DGCPP1.0322

Exhibidor grifería DICA 1 a pared

Medida: 80 x 220 cm

 Precio: **\$83,349.00**


*Imagen de referencia

Código	Descripción
4054	Mezcladora ecológica 4" a piso para lavabo
4084	Mezcladora ecológica 4" tipo bar alto para lavabo
4047	Mezcladora ecológica 4" tipo bar corto para lavabo
4059	Mezcladora ecológica 4" tipo bar alto para lavabo
4429TS	Monomando ecológico corto para lavabo
4459	Monomando ecológico corto para lavabo
4435	Monomando ecológico alto para lavabo
4434	Monomando ecológico corto para lavabo
3200	Juego de accesorios 6 piezas
4460	Monomando ecológico alto para lavabo
4504B	Regadera 2" de cebolla con brazo y chapetón
4513B	Regadera 6" de plato cuadrado con brazo y chapetón
4532BL	Regadera ecológica 6" de plato redondo sin brazo y chapetón
4538C	Regadera ecológica 8" de plato cuadrado sin brazo y chapetón
4530EL	Regadera eléctrica de tres temperaturas con brazo, chapetón y regadera de mano
4471E	Monomando de empotrar para regadera
4475E	Monomando de empotrar para regadera
FDG	Juego de 2 manerales grandes con chapetón para regadera
MCR	Juego de 2 manerales grandes con chapetón para regadera
QDG	Juego de 2 manerales grandes con chapetón para regadera
4318TS	Mezcladora ecológica 8" cuello corto para fregadero
4550BRC	Brazo cuadrado de 40 cm a pared con chapetón
4086	Monomando ecológico para fregadero
4331	Mezcladora ecológica 8" cuello corto para fregadero
4318	Mezcladora ecológica 8" cuello corto para fregadero
4329	Mezcladora ecológica 8" cuello corto para fregadero
4333	Mezcladora ecológica 8" cuello alto para fregadero
4079	Monomando ecológico para fregadero
4082	Monomando ecológico con nariz retráctil y giratoria 360° para fregadero
4088	Monomando ecológico con nariz retráctil y giratoria 360° para fregadero
4243IN	Llave individual para lavabo
4244IN	Llave individual ecológica para lavabo
4052SMCC	Juego de 2 llaves de empotrar

DICALANZ.0322

Exhibidor DICA lanzamientos isla

Medida: 80 x 160 cm

Precio: **\$67,298.00**



*Imagen de referencia

Código	Descripción
4207CCS	Contra para lavabo
3701CC	Césped con bote y contra para lavabo
3730CB	Césped con bote y contra canasta para fregadero
3732CP	Césped con bote y contra para fregadero
4209DTP	Césped doble para fregadero
4206CP	Contra tipo push y rebosadero para lavabo
4215	Césped tipo P con contra tipo moneda para lavabo
4047	Mezcladora ecológica 4" tipo bar corto para lavabo
4429	Monomando ecológico corto para lavabo
4084	Mezcladora ecológica 4" tipo bar alto para lavabo
4056	Mezcladora ecológica 4" a piso para lavabo
4213	Llave individual temporizadora para lavabo
4243IN	Llave individual para lavabo
4336TS	Mezcladora 8" cuello flexible para fregadero
4331TS	Mezcladora 8" cuello alto para fregadero
4435	Monomando ecológico alto para lavabo
4460	Monomando ecológico alto para lavabo
4459	Monomando ecológico corto para lavabo
4452TS	Monomando ecológico corto para lavabo
4451TS	Monomando ecológico alto para lavabo
4429TS	Monomando ecológico corto para lavabo
3600	Juego de accesorios de 3 piezas
3500	Juego de accesorios de 4 piezas
4538C	Regadera ecológica 8" de plato cuadrado sin brazo y chapetón
4536R	Regadera ecológica 6" de plato redondo sin brazo y chapetón
3005T	Regadera ecológica de teléfono
4550BRC	Brazo cuadrado de 40 cm a pared con chapetón
4551	Brazo corto con chapetón para regadera
4531BL	Regadera ecológica 8" de plato cuadrado sin brazo y chapetón
4539	Regadera ecológica 2" de cebolla cuadrada sin brazo y chapetón
4335TS	Mezcladora 8" cuello corto para fregadero
4336	Mezcladora ecológica 8" cuello alto para fregadero
4314TS	Llave individual para fregadero
4090TS	Monomando ecológico con nariz giratoria 360° para fregadero
4088	Monomando ecológico con nariz retráctil y giratoria 360° para fregadero

DICAMUL.0322

Exhibidor multicategorías a pared

Medida: 80 x 220 cm

 Precio: **\$59,688.00**


*Imagen de referencia

Código	Descripción
4054	Mezcladora ecológica 4" a piso para lavabo
4084	Mezcladora ecológica 4" tipo bar alto para lavabo
4244IN	Llave individual ecológica para lavabo
4461	Monoagua ecológico para lavabo
4429	Monomando ecológico corto para lavabo
4459	Monomando ecológico corto para lavabo
4541	Regadera ecológica 3" de cebolla con brazo y chapetón
4539	Regadera ecológica 2" de cebolla cuadrada sin brazo y chapetón
4335TS	Mezcladora 8" cuello corto para fregadero
4336TS	Mezcladora 8" cuello flexible para fregadero
4090TS	Monomando ecológico con nariz giratoria 360° para fregadero
3730CB	Césped con bote y contra canasta para fregadero
4211	Césped tipo P con contra para lavabo
42100AL	Manguera 100 cm para gas
4155TAC	Manguera de 55 cm para fregadero
4140TAC	Manguera de 40 cm para lavabo
4135TAC	Manguera de 35 cm para WC
3401SCE	Llave angular cartucho de vuelta completa
3401CV	Llave angular cartucho 1/4 de vuelta
3404CV	Llave angular cartucho 1/4 de vuelta con palanca
4005P.13	Válvula de admisión o llenado para tanque bajo
4170	Coladera universal
4006S	Sapo 2" para W.C.
4053MCR	Juego de 2 llaves de empotrar con maneral cruceta
4052SM	Juego de 2 llaves de empotrar
693.13	Válvula de compuerta roscable
4577.13	Válvula de esfera en PVC para cementar
3553C.13	Válvula de esfera roscable compacta
4085.13	Válvula de retención columpio
4046R.25	Válvula de pie o pichanca con canastilla de acero inoxidable compacta
4004FE	Flotador eléctrico para tinaco o cisterna
4004C.13	Válvula flotador compacta para tinaco
4019C	Llave compresión cromada para jardín
4119C	Llave compresión compacta para jardín
R280856	Cartucho cerámico chico derecho
R2802154	Cartucho cerámico 40 mm para 4470,4471,4472,4474,4475ts,4076,4077,4080,4420,4421,4422,4431TS,4432
4504B	Regadera 2" de cebolla con brazo y chapetón
4472E	Monomando de empotrar para regadera
MPG	Juego de 2 manerales grandes con chapetón para regadera
42115C	Césped tipo P para lavabo

DICABLK.0222

Exhibidor DICA grifería black a pared

Medida: 80 x 160 cm

Precio: **\$37,240.00**



*Imagen de referencia

Código	Descripción
4435.2	Monomando ecológico alto para lavabo
4472E.2	Monomando de empotrar para regadera
3200.2	Juego de accesorios de 6 piezas
4066.2	Mezcladora ecológica 4" tipo bar alto para lavabo
4440.2	Monomando ecológico alto para lavabo
4552BRR.2	Brazo redondo de 40 cm a pared con chapetón
4438.2	Monomando ecológico corto para lavabo
4434.2	Monomando ecológico corto para lavabo

DICATAR16.0322
Exhibidor DICA tarjetas 1.60 Isla

Medida: 160 x 90 x 25 cm

 Precio: **\$22,758.00**


Código	Descripción
TSD	Tarja de empotrar sencilla
TD8	Tarja de empotrar con escurridero derecho
TI8	Tarja de empotrar con escurridero izquierdo
TDD	Tarja de empotrar doble

DICATAR24.0322
Exhibidor DICA tarjetas 2.20 a pared

Medida: 220 x 90 x 25 cm

 Precio: **\$19,999.00**


Código	Descripción
TSD	Tarja de empotrar sencilla
TD8	Tarja de empotrar con escurridero derecho
TDD	Tarja de empotrar doble

DICAMOA.0322

Exhibidor dicamo A mostrador

Medida: 60 x 70 cm

Precio: **\$10,701.00**



*Imagen de referencia

DICAMO2A.0122

Exhibidor dicamo 2A mostrador

Medida: 60 x 35 cm

Precio: **\$9,931.00**



*Imagen de referencia

DICAMO2B.0322

Exhibidor dicamo 2B mostrador

Medida: 60 x 35 cm

Precio: **\$11,296.00**



*Imagen de referencia

Código	Descripción
4054	Mezcladora ecológica 4" a piso para lavabo
4242IN	Llave individual para lavabo
4435	Monomando ecológico alto para lavabo
4434	Monomando ecológico corto para lavabo
4541	Regadera ecológica 3" de cebolla con brazo y chapetón
4506B	Regadera 2" de cebolla con brazo y chapetón
4536C	Regadera ecológica 6" de plato cuadrado sin brazo y chapetón
4318	Mezcladora ecológica 8" cuello corto para fregadero
4336TS	Mezcladora 8" cuello flexible para fregadero

Código	Descripción
4084	Mezcladora ecológica 4" tipo bar alto para lavabo
4053	Mezcladora ecológica 4" tipo bar alto para lavabo
4061	Mezcladora ecológica 4" tipo bar alto para lavabo
4048BAR	Mezcladora 4" tipo bar corto para lavabo
4337	Mezcladora 8" cuello alto para fregadero
4329	Mezcladora ecológica 8" cuello corto para fregadero
4335TS	Mezcladora 8" cuello corto para fregadero

Código	Descripción
4047	Mezcladora ecológica 4" tipo bar corto para lavabo
4066	Mezcladora ecológica 4" tipo bar alto para lavabo
4332	Mezcladora 8" cuello corto para fregadero
4059	Mezcladora ecológica 4" tipo bar alto para lavabo
4318TS	Mezcladora ecológica 8" cuello corto para fregadero
4336	Mezcladora ecológica 8" cuello alto para fregadero
4330	Mezcladora 8" cuello corto para fregadero

DICAMOLANZ.0322

Exhibidor DICA mostrador lanzamientos

Medida: 60 x 70 cm

Precio: **\$10,939.00**



*Imagen de referencia

Código	Descripción
4047	Mezcladora ecológica 4" tipo bar corto para lavabo
4213	Llave individual temporizadora para lavabo
4452TS	Monomando ecológico corto para lavabo
4429	Monomando ecológico corto para lavabo
4541	Regadera ecológica 3" de cebolla con brazo y chapetón
4534C	Regadera ecológica 4" de plato cuadrado sin brazo y chapetón
4335TS	Mezcladora 8" cuello corto para fregadero
4330	Mezcladora 8" cuello corto para fregadero
4539	Regadera ecológica 2" de cebolla cuadrada sin brazo y chapetón

DICAMUN.0322

Exhibidor DICA municipios

Medida: 50 x 70 cm

Precio: **\$10,107.00**



*Imagen de referencia

Código	Descripción
4052	Juego de 2 llaves de empotrar con maneral tipo queen
4119C	Llave compresión compacta para jardín
4085.19	Válvula de retención columpio
4004.13	Válvula flotador para tinaco
3553C.13	Válvula de esfera roscable
4020	Llave de esfera para jardín
3730CB	Césped con bote y contra canasta para fregadero
4335TS	Mezcladora 8" cuello corto para fregadero
4243IN	Llave individual para lavabo
4047	Mezcladora ecológica 4" tipo bar corto para lavabo
4500B	Regadera 2" de cebolla con brazo y chapetón
3401SCE	Llave angular cartucho de vuelta completa
3701CC	Césped con bote y contra para lavabo

DICAMUN.0221

Exhibidor DICA municipios

Medida: 40 x 70 cm

Precio: **\$6,897.00**



*Imagen de referencia

Código	Descripción
4052	Juego de 2 llaves de empotrar con maneral tipo queen
4119C	Llave compresión compacta para jardín
4085.19	Válvula de retención columpio
4004.13	Válvula flotador para tinaco
3553C.13	Válvula de esfera roscable
4020	Llave de esfera para jardín
3730CB	Césped con bote y contra canasta para fregadero
4335TS	Mezcladora 8" cuello corto para fregadero
4243IN	Llave individual para lavabo
4047	Mezcladora ecológica 4" tipo bar corto para lavabo
4500B	Regadera 2" de cebolla con brazo y chapetón
3401SCE	Llave angular cartucho de vuelta completa
3701CC	Césped con bote y contra para lavabo

DMLAV.0322

Exhibidor DICA mesa para lavabo

Medida: 70 x 55 x 80 cm

 Precio: **\$23,186.00**


*Imagen de referencia

Código
Descripción
4439

Monomando ecológico alto para lavabo

4206CPS

Contra tipo push para lavabo

LV.4302.01

Lavabo ovalín

DLCER.0319


*Imagen de referencia

Exhibidor en L para W.C. sin producto

Medida: 60 x 80 x 135 cm

 Precio: **\$16,646.00**



*Imágenes de referencia

A

DPCX.0322**Exhibidor DICA conexiones**

Medida: 40 X 80 cm

Precio: **\$9,750.00**

Código	Descripción
4570CPVC.19	Cople
403CPVC.19	Adaptador hembra
404CPVC.0213	Adaptador macho con inserto metálico
40690CPVC.13	Codo 90°
412CPVC.19	Tee
413CPVC.19	Tuerca unión
4652CPVC.13	Juego de 2 llaves para empotrar
416CPVC	Kit de instalación de CPVC para regadera
3403CPVC	Llave angular cartucho 1/4 de vuelta y barrillito para CPVC
4652CPVCM	Juego de 2 llaves para empotrar con manerales tipo queen
4570CPVC.13	Válvula de esfera CPVC para cementar
3401CPVC.13	Llave angular cartucho 1/4 de vuelta para CPVC
694CPVC.13	Válvula de globo CPVC para cementar
408CPVC.13	Codo oreja 90°

B

DPVA.0322**Exhibidor DICA válvulas**

Medida: 40 X 80 cm

Precio: **\$9,512.00**

Código	Descripción
693.13	Válvula de compuerta roscable
694.19	Válvula de compuerta soldable
4577.13	Válvula de esfera en PVC para cementar
3550C.13	Válvula de esfera roscable
3557C.19	Válvula de esfera soldable
3554G.1310	Válvula de control para gas
3554GB.1310	Válvula de control con barrillito para gas
4065.13	Válvula de globo roscable
4765.13	Válvula de globo soldable
4085.19	Válvula de retención columpio
4045N.19	Válvula de retención horizontal o vertical
4044.25	Válvula de pie o pichancha con canastilla de bronce
4046R.25	Válvula de pie o pichancha con canastilla de acero inoxidable compacta
4004.13	Válvula flotador para tinaco
4019C	Llave compresión cromada para jardín
4119C	Llave compresión compacta para jardín
4020	Llave de esfera para jardín
4004.19	Llave angular cartucho 1/4 de vuelta
4004FE	Flotador eléctrico para tinaco o cisterna
4045R.25	Válvula de pie o pichancha con canastilla de acero inoxidable
4004.13	Válvula de esfera roscable compacta
3553C.13	Válvula de esfera roscable
3560C.13	Válvula de esfera soldable
4570.13	Válvula de esfera en PVC roscable



*Imágenes de referencia

A

DPREF.0322

Exhibidor DICA refacciones

Medida: 40 X 80 cm

Precio: **\$9,275.00**

Código	Descripción
R2802181	Cubierta cromo monomando de lavabo 4420
R2801049	Cartucho para fluxómetro 4402
R280855	Cartucho cerámico chico izquierdo
R280856	Cartucho cerámico chico derecho
CT01	Juego de 2 cubre taladros para lavabo
R2802216	Cartucho cerámico 35 mm para 4475, 4476
R280267	Cartucho de latón para llave de empotrar 4052 / 4052SM / 4652SM / 4052A / 4053MCR / 4653MCR
3019	Palanca metálica para W.C.
R280980	Kit palanca fluxómetro
R2801048	Kit sistema arranque para fluxómetro 4402
R2802183	Cartucho cerámico 35 mm para 4423, 4426, 4473
R2802113	Resistencia para regadera 4530EL
R280050	Cartucho de latón para llave de empotrar 20 hilos
R2802154	Cartucho cerámico 40 mm para 4470, 4471, 4472, 4474, 4475ts, 4076, 4077, 4080, 4420, 4421, 4422, 4431TS, 4432
R2801046	Cartucho para fluxómetro 4401
R2801045	Cartucho vástago ascendente grande
R2801044	Cartucho vástago ascendente chico
R280563	Cartucho para la figura 4210
R2801047	Kit sistema arranque para fluxómetro 4401
CFR8	Cubierta redonda para monomando de 8"
R2802641	Cartucho 44 mm
R2802235	Cartucho 25 Mm Monomando Dica 4427, 4078, 4438, 4437

B

DPWC.0322

Exhibidor DICA WC

Medida: 40 X 80 cm

Precio: **\$7,491.00**

Código	Descripción
4111.1	Cinta selladora
3401SCE	Llave angular cartucho de vuelta completa
3401BSC	Llave angular cartucho de vuelta completa y barrilito
4135AL	Manguera de 35 cm para WC
4135TAC	Manguera de 35 cm para WC
4006S	Sapo 2" para W.C.
3019P	Palanca plástica para W.C.
3019	Palanca metálica para W.C.
KD4056P	Juego de accesorios sistema dual para W.C.
K4056P	Juego de accesorios descarga 2" para W.C.
CSM01.19	Conector spud para mingitorio
CSW01.38	Conector spud para W.C.



*Imágenes de referencia

A

DPLC.0322

Exhibidor DICA lavabo cromo

Medida: 40 X 80 cm

Precio: **\$9,156.00**

Código	Descripción
4206CP	Contra tipo push y rebosadero para lavabo
4207CCS	Contra para lavabo
4207CC	Contra con tapón, cadena y rebosadero para lavabo
4206CM	Contra tipo moneda y rebosadero para lavabo
4211	Céspol tipo P con contra para lavabo
42115C	Céspol tipo P para lavabo
3209	Extensión de céspol para lavabo
4140AL	Manguera de 40 cm para lavabo
3404CV	Llave angular cartucho 1/4 de vuelta con palanca
42075C	Céspol tipo P para lavabo
4206CPS	Contra tipo push para lavabo
3404CVB	Llave angular cartucho 1/4 de vuelta con palanca y barrilito

B

DPLP.0322

Exhibidor DICA lavabo plástico

Medida: 40 X 80 cm

Precio: **\$6,778.00**

Código	Descripción
3404CVB	Llave angular cartucho 1/4 de vuelta con palanca y barrilito
4111.1	Cinta selladora
3701CB	Céspol con bote y contra para lavabo
3701CC	Céspol con bote y contra para lavabo
4215	Céspol tipo P con contra tipo moneda para lavabo
3401CVB	Llave angular cartucho 1/4 de vuelta y barrilito
3401CV	Llave angular cartucho 1/4 de vuelta
4140TAC	Manguera de 40 cm para lavabo
CLR4	Cubierta redonda para monomando de 4"
CT01	Juego de 2 cubre taladros para lavabo

C

DPREG.0322

Exhibidor DICA regadera

Medida: 40 X 80 cm

Precio: **\$13,793.00**

Código	Descripción
4170	Coladera universal
4052A	Juego de 2 llaves de empotrar con maneral acrílico
4053MCR	Juego de 2 llaves de empotrar con maneral cruceta
4054MPL	Juego de 2 llaves de empotrar con maneral palanca
4052	Juego de 2 llaves de empotrar con maneral tipo queen
MPG	Juego de 2 manerales grandes con chapetón para regadera
4536C	Regadera ecológica 6" de plato cuadrado sin brazo y chapetón
4471E	Monomando de empotrar para regadera
4506B	Regadera 2" de cebolla con brazo y chapetón
4539	Regadera ecológica 2" de cebolla cuadrada sin brazo y chapetón
4652SM	Juego de 2 llaves de empotrar
4652CPVC.13	Juego de 2 llaves para empotrar
4652CPVCM	Juego de 2 llaves para empotrar con manerales tipo queen
4504B	Regadera 2" de cebolla con brazo y chapetón



*Imágenes de referencia

A

DPCOM.0322

Exhibidor DICA compresiones

Medida: 40 X 80 cm

Precio: **\$8,561.00**

Código	Descripción
4119C	Llave compresión compacta para jardín
4119	Llave compresión para jardín
4019C	Llave compresión cromada para jardín
4019DM	Llave con diseño, cartucho 1/4 de vuelta para jardín
4018	Llave compresión para fregadero
4018CR	Llave compresión cromada sin cuerdas para jardín
4018NC	Llave compresión sin cuerdas para jardín
4020	Llave de esfera para jardín
4020D	Llave doble de esfera para lavandería
4019.19	Llave compresión para jardín
4019.13	Llave compresión para jardín
4601.99	Resumidero cuadrado
4017	Llave de esfera con maneral mariposa para jardín

B

DPFP.0322

Exhibidor DICA fregadero plástico

Medida: 40 X 80 cm

Precio: **\$7,016.00**

Código	Descripción
3730CB	Césped con bote y contra canasta para fregadero
3732CP	Césped con bote y contra para fregadero
4209DTP	Césped doble para fregadero
3813M	Contra canasta para fregadero
4814	Contra canasta para fregadero
4155AL	Manguera de 55 cm para fregadero
4155TAC	Manguera de 55 cm para fregadero
4732	Césped con bote para fregadero
3401CV	Llave angular cartucho 1/4 de vuelta
3401SC	Llave angular cartucho de vuelta completa
CFR8	Cubierta redonda para monomandote 8"



*Imágenes de referencia

A

DPMED1.0322**Exhibidor DICA mediano V1**

Medida: 40 X 80 cm

Precio: **\$8,323.00**

Código	Descripción
4119C	Llave compresión compacta para jardín
3401CV	Llave angular cartucho 1/4 de vuelta
4052	Juego de 2 llaves de empotrar con maneral tipo queen
4020	Llave de esfera para jardín
4207	Céspol tipo P con contra para lavabo
3401SC	Llave angular cartucho de vuelta completa
4652	Juego de 2 llaves de empotrar con maneral tipo queen
KE.4056P	Juego de accesorios descarga 2" para W.C.
4140AL	Manguera de 40 cm para lavabo
4135AL	Manguera de 35 cm para WC
4155AL	Manguera de 55 cm para fregadero
3813M	Contra canasta para fregadero
3019	Palanca metálica para W.C.
4019C	Llave compresión cromada para jardín
R2801043	Cartucho cerámico grande izquierdo 4052SMCC / 4052CC / 4054MPL / 4654MPL
R2801042	Cartucho cerámico grande derecho

B

DPMED2.0322**Exhibidor DICA mediano V2**

Medida: 40 X 80 cm

Precio: **\$8,918.00**

Código	Descripción
4085.19	Válvula de retención columpio
4004.13	Válvula flotador para tinaco
4119	Llave compresión para jardín
4052SM	Juego de 2 llaves de empotrar
3401CVB	Llave angular cartucho 1/4 de vuelta y barrilito
693.13	Válvula de compuerta roscable
4044.25	Válvula de pie o pichanca con canastilla de bronce
4045R.25	Válvula de pie o pichanca con canastilla de acero inoxidable
CT01	Juego de 2 cobre taladros para lavabo
KD4056P	Juego de accesorios sistema dual para W.C.
4652SM	Juego de 2 llaves de empotrar
4046R.25	Válvula de pie o pichanca con canastilla de acero inoxidable compacta
3553C.13	Válvula de esfera roscable
4209	Céspol tipo P sin contra para fregadero

DPODA**Exhibidor pod para regadera**

Medida: 11.8 X 8.2 X 15 cms

Precio: **\$484.00**

*Imagen de referencia

DPODB**Exhibidor pod para mezcladora 4"**

Medida: 20 X 11 X 9 cms

Precio: **\$563.00**

*Imagen de referencia

DPODC**Exhibidor pod para mezcladora 8"**

Medida: 30 X 11 X 9 cms

Precio: **\$654.00**

*Imagen de referencia

DPODD

Exhibidor pod para monomando de regadera

Medida: 20 X 13.7 X 25 Cms

Precio: **\$785.00**



*Imagen de referencia

DPODE

Exhibidor pod para mezcladora a pared

Medida: 30 X 8.2 X 13.2 Cms

Precio: **\$759.00**



*Imagen de referencia

DPODF

Exhibidor pod para manerales

Medida: 22.5 X 8.2 X 14 Cms

Precio: **\$668.00**



*Imagen de referencia

DPODG**Exhibidor pod para monomando**

Medida: 20 X 11 X 9 cms

Precio: **\$563.00**

*Imagen de referencia

DPODH**Exhibidor pod para accesorios**

Medida: 60 X 8.2 X 31.2 cms

Precio: **\$1,178.00**

*Imagen de referencia

DPODI**Exhibidor pod para asiento**

Medida: 28 X 6.2 X 17 Cms

Precio: **\$866.00**

*Imagen de referencia

DPODK**Exhibidor pod para herrajes**

Medida: 30 X 15 X 6.5 Cms

Precio: **\$809.00**

*Imagen de referencia



BLACK

Estilo que complementa tu hogar

Nueva categoría
en **NEGRO MATE**

DPODA.2

Exhibidor pod para regadera black

Medida: 11.8 X 8.2 X 15 cms

Precio: **\$536.00**



*Imagen de referencia

DPODB.2

Exhibidor pod para mezcladora 4" black

Medida: 20 X 11 X 9 cms

Precio: **\$672.00**




*Imagen de referencia

DPODD.2

Exhibidor pod para monomando de regadera black

Medida: 20 X 13.7 X 25 cms

Precio: **\$833.00**



*Imagen de referencia

DPODG.2

Exhibidor pod para monomando black

Medida: 20 X 11 X 9 cms

Precio: **\$672.00**



*Imagen de referencia

DPODH.2

Exhibidor pod para accesorios black

Medida: 60 X 8.2 X 31.2 cms

Precio: **\$1,249.00**



*Imagen de referencia



POSTERS

PDPKIT.0221

Poster kit

Medida: 58 X 88 cm

Precio: **\$714.00**



*Imagen de referencia

PDPCOM.0321

Poster compresiones

Medida: 52 x 70 cm

Precio: **\$714.00**



*Imagen de referencia

PDPFP.0321

Poster fregadero plástico

Medida: 52 x 70 cm

Precio: **\$714.00**



*Imagen de referencia

PDPLC.0321

Poster lavabo cromo

Medida: 52 x 70 cm

Precio: **\$714.00**



*Imagen de referencia

PDPREG.0321

Poster regadera

Medida: 52 x 70 cm

Precio: **\$714.00**



*Imagen de referencia

PDPWC.0321

Poster W.C.

Medida: 52 X 70 cm

Precio: **\$714.00**



*Imagen de referencia



ARTÍCULOS PROMOCIONALES

APD70

Hielera con set BBQ DICA



Código	MDV	Precio Lista	Precio Menudeo	Precio Mayoreo
APD70	1	\$ 1,818.00	\$982.00	\$1,091.00

APD60

Camisa manga larga DICA color rojo hombre



*Imagen de referencia

Código	Talla	MDV	Precio Lista	Precio Menudeo	Precio Mayoreo
APD60.1	CH	1	\$1,180.00	\$638.00	\$708.00
APD60.2	M	1	\$1,180.00	\$638.00	\$708.00
APD60.3	G	1	\$1,180.00	\$638.00	\$708.00
APD60.4	XL	1	\$1,180.00	\$638.00	\$708.00

APD55

Camisa manga corta DICA color rojo hombre



*Imagen de referencia

Código	Talla	MDV	Precio Lista	Precio Menudeo	Precio Mayoreo
APD55.1	CH	1	\$1,002.00	542.00	602.00
APD55.2	M	1	\$1,002.00	542.00	602.00
APD55.3	G	1	\$1,002.00	542.00	602.00
APD55.4	XL	1	\$1,002.00	542.00	602.00

APD59

Camisa manga larga DICA color rojo dama



*Imagen de referencia

Código	Talla	MDV	Precio Lista	Precio Menudeo	Precio Mayoreo
APD59.1	CH	1	\$1,180.00	\$638.00	\$708.00
APD59.2	M	1	\$1,180.00	\$638.00	\$708.00
APD59.3	G	1	\$1,180.00	\$638.00	\$708.00

APD49

Bocina blanca DICA



*Imagen de referencia

Código	MDV	Precio Lista	Precio Menudeo	Precio Mayoreo
APD49	1	\$ 1,111.00	\$600.00	\$667.00

APD56

Camisa manga corta DICA color rojo dama



*Imagen de referencia

Código	Talla	MDV	Precio Lista	Precio Menudeo	Precio Mayoreo
APD56.1	CH	1	\$1,002.00	\$542.00	602.00
APD56.2	M	1	\$1,002.00	\$542.00	602.00
APD56.3	G	1	\$1,002.00	\$542.00	602.00

APD64

Maleta lateral roja DICA



*Imagen de referencia

Código	MDV	Precio Lista	Precio Menudeo	Precio Mayoreo
APD64	1	\$881.00	\$476.00	\$529.00

APD66

Mochila sencilla color rojo DICA



*Imagen de referencia

Código	MDV	Precio Lista	Precio Menudeo	Precio Mayoreo
APD66	1	\$777.00	\$420.00	\$467.00

APD63

Lonchera DICA color rojo



*Imagen de referencia

Código	MDV	Precio Lista	Precio Menudeo	Precio Mayoreo
APD63	1	\$664.00	\$359.00	\$399.00

APD52

Termo DICA acero inoxidable 350 ml



*Imagen de referencia

Código	MDV	Precio Lista	Precio Menudeo	Precio Mayoreo
APD52	1	\$635.00	\$343.00	\$381.00

APD71

Paraguas rojo DICA



*Imagen de referencia

Código	MDV	Precio Lista	Precio Menudeo	Precio Mayoreo
APD71	1	\$558.00	\$302.00	\$335.00

APD57

Playera polo DICA color rojo dama



*Imagen de referencia

Código	Talla	MDV	Precio Lista	Precio Menudeo	Precio Mayoreo
APD57.1	CH	1	\$493.00	\$267.00	\$296.00
APD57.2	M	1	\$493.00	\$267.00	\$296.00
APD57.3	G	1	\$493.00	\$267.00	\$296.00

APD58

Playera polo DICA color rojo hombre



*Imagen de referencia

Código	Talla	MDV	Precio Lista	Precio Menudeo	Precio Mayoreo
APD58.1	CH	1	\$493.00	\$267.00	\$296.00
APD58.2	M	1	\$493.00	\$267.00	\$296.00
APD58.3	G	1	\$493.00	\$267.00	\$296.00
APD58.4	XL	1	\$493.00	\$267.00	\$296.00

APD53

Taza cerámica 15 oz DICA



*Imagen de referencia

Código	MDV	Precio Lista	Precio Menudeo	Precio Mayoreo
APD53	1	\$318.00	\$172.00	\$191.00

APD60

Parasol plegable para auto DICA



Código	MDV	Precio Lista	Precio Menudeo	Precio Mayoreo
APD60	1	\$305.00	\$165.00	\$183.00

APD54

Playera unisex DICA color rojo



*Imagen de referencia

Código	Talla	MDV	Precio Lista	Precio Menudeo	Precio Mayoreo
APD54.1	CH	1	\$242.00	\$131.00	\$146.00
APD54.2	M	1	\$242.00	\$131.00	\$146.00
APD54.3	G	1	\$242.00	\$131.00	\$146.00
APD54.4	XL	1	\$242.00	\$131.00	\$146.00

APD61

Libreta 65 hojas raya DICA color rojo



*Imagen de referencia

Código	MDV	Precio Lista	Precio Menudeo	Precio Mayoreo
APD61	1	\$242.00	\$131.00	\$146.00

APD28

Gorra unitalla DICA color roja



*Imagen de referencia

Código	MDV	Precio Lista	Precio Menudeo	Precio Mayoreo
APD28	1	\$232.00	\$126.00	\$140.00

APD51

Cilindro 750 ml DICA



*Imagen de referencia

Código	MDV	Precio Lista	Precio Menudeo	Precio Mayoreo
APD51	1	\$224.00	\$121.00	\$135.00

APD68

Tarro 600 ml tapa rosca y popote DICA



*Imagen de referencia

Código	MDV	Precio Lista	Precio Menudeo	Precio Mayoreo
APD68	1	\$224.00	\$121.00	\$135.00

APD34

Llavero destapador con luz led DICA



*Imagen de referencia

Código	MDV	Precio Lista	Precio Menudeo	Precio Mayoreo
APD34	1	\$165.00	\$90.00	\$99.00

APD69

Flexómetro con niveleta DICA



*Imagen de referencia

Código	MDV	Precio Lista	Precio Menudeo	Precio Mayoreo
APD69	1	\$137.00	\$74.00	\$83.00

APD65

Mini navaja, tijeras y destapador DICA



*Imagen de referencia

Código	MDV	Precio Lista	Precio Menudeo	Precio Mayoreo
APD65	1	\$135.00	\$73.00	\$81.00

APD62

Bolsa ecológica DICA color rojo



*Imagen de referencia

Código	MDV	Precio Lista	Precio Menudeo	Precio Mayoreo
APD62	1	\$74.00	\$40.00	\$44.40

APD67

Juego spinner antiestres DICA



*Imagen de referencia

Código	MDV	Precio Lista	Precio Menudeo	Precio Mayoreo
APD67	1	\$73.00	\$39.50	\$43.80

APD50

Llavero flexómetro DICA



*Imagen de referencia

Código	MDV	Precio Lista	Precio Menudeo	Precio Mayoreo
APD50	1	40.00	21.60	24.00

APD27

Pluma BIC DICA tinta negra



*Imagen de referencia

Código	MDV	Precio Lista	Precio Menudeo	Precio Mayoreo
APD27	100	19.00	10.30	11.40



URREA®

Tecnología para vivir el agua



ÍNDICE ALFANUMÉRICO

Código	Descripción	Página	Código	Descripción	Página
11.06	Válvula de compuerta roscable	379	120.06	Válvula de globo tipo aguja	380
11.13	Válvula de compuerta roscable	379	120.13	Válvula de globo tipo aguja	380
11.19	Válvula de compuerta roscable	379	120.19	Válvula de globo tipo aguja	380
11.25	Válvula de compuerta roscable	379	124	Coladera una boca para piso	272
11.38	Válvula de compuerta roscable	379	125	Coladera tres bocas con rejilla redonda	274
11.51	Válvula de compuerta roscable	379	127	Coladera base ancha de tres bocas con rejilla redonda	275
11.64	Válvula de compuerta roscable	379	144	Coladera con cúpula para azotea	276
11.75	Válvula de compuerta roscable	379	154	Coladera de pretil para azotea	276
12.13	Válvula macho	373	170	Coladera plástica redonda con salida universal y rejilla cromada	269
12.19	Válvula macho	373	171	Coladera plástica redonda con salida universal y rejilla blanca	269
12.25	Válvula macho	373	172	Coladera plástica redonda con salida lateral y rejilla cromada	269
12.51	Válvula macho	373	174	Coladera plástica redonda con salida universal y rejilla de acero inoxidable	268
14.13	Válvula macho	373	175	Coladera plástica redonda con salida lateral y rejilla de acero inoxidable	268
14.19	Válvula macho	373	180	Coladera plástica cuadrada con salida universal y rejilla cromada	269
14.25	Válvula macho	373	182	Coladera plástica cuadrada con salida lateral y rejilla cromada	269
14.38	Válvula macho	373	184	Coladera plástica cuadrada con salida universal y rejilla de acero inoxidable	269
14.51	Válvula macho	373	185	Coladera plástica cuadrada con salida lateral y rejilla de acero inoxidable	268
19.13	Llave de nariz profesional	360	191.13	Llave de nariz de 45° profesional	360
19.19	Llave de nariz profesional	360	207	Céspol de latón con contra	227
21.13	Llave de jardín tipo esfera	361	208	"Céspol de latón con diseño, sin contra, para lavabo"	226
22.13	Válvula de compuerta roscable de bronce	367	211	Céspol de latón sin contra	226
22.19	Válvula de compuerta roscable de bronce	367	211.9	Céspol de latón sin contra	225
22.25	Válvula de compuerta roscable de bronce	367	212	Desagüe para tina automático con botón	257
22.32	Válvula de compuerta roscable de bronce	367	213	Desagüe para tina automático de palanca	256
22.38	Válvula de compuerta roscable de bronce	367	214	Coladera rectangular con sello hidráulico de campana para exteriores	276
22.51	Válvula de compuerta roscable de bronce	367	215	Céspol de latón sin contra	226
29.75	Válvula de compuerta roscable	379	215.9	Céspol de latón sin contra	225
46	"Mezcladora de 4"" para lavabo / No incluye manerales"	109	216	Céspol de latón con contra	227
48.13	Válvula de compuerta roscable	380	219	Céspol de latón sin contra	227
48.19	Válvula de compuerta roscable	380	224	Coladera redonda para exteriores	276
48.25	Válvula de compuerta roscable	380	229	"Céspol de latón cuadrado, sin contra, para lavabo"	226
48.32	Válvula de compuerta roscable	380	230.2	Céspol con contra acabado negro mate	224
48.51	Válvula de compuerta roscable	380	242	Juego de llaves individuales para lavabo / No incluye manerales	110
52	Juego de llaves de empotrar roscables	359	248	"Mezcladora de 8"" a muro para cocina / No incluye manerales"	121
58.1	Válvula de globo roscable	380	250	Céspol de latón sin contracanasta	235
58.13	Válvula de globo roscable	380	251	Céspol doble sin contracanasta	235
58.19	Válvula de globo roscable	380	301	Jabonera de empotrar con agarradera	117
58.25	Válvula de globo roscable	380	306	Gancho doble	118
58.38	Válvula de globo roscable	380	307	Portacepillos de empotrar	117
58.51	Válvula de globo roscable	380	308	Jabonera de empotrar con plato de acrílico	117
58.64	Válvula de globo roscable	380	317	Portarrollo	118
58.75	Válvula de globo roscable	380	318	"Mezcladora de 8"" para cocina / No incluye manerales"	123
65.13	"Válvula de globo roscable, compacta de bronce"	368	320	"Mezcladora de 8"" para cocina cuello de ganso con cubierta / No incluye manerales"	122
65.19	"Válvula de globo roscable, compacta de bronce"	368	343	Cuello de cera sin guía	243
65.25	"Válvula de globo roscable, compacta de bronce"	368	344	Cuello de cera con guía	243
82.13	Válvula de compuerta roscable	378	345	Cuello de cera con guía y pijas	243
82.19	Válvula de compuerta roscable	378	402	Llave de control angular con diseño redondo	251
82.25	Válvula de compuerta roscable	378	402.2	Llave de control angular inox acabado negro	250
82.38	Válvula de compuerta roscable	378	402.9	Llave de control angular inox acabado satín	250
82.51	Válvula de compuerta roscable	378	403	Llave de control angular con diseño cuadrado	251
83.13	Válvula de compuerta roscable	367	404.2	Llave angular acabado negro mate	250
83.19	Válvula de compuerta roscable	367	424	Salida de tina a muro	117
83.25	Válvula de compuerta roscable	367	425	Salida de tina a muro con desviador	117
83.32	Válvula de compuerta roscable	367	452	Mezcladora de empotrar para regadera o tina	358
83.38	Válvula de compuerta roscable	367	482	Mezcladora de empotrar "TRIPLEX" para regadera y tina	358
83.51	Válvula de compuerta roscable	367	501	"Extensión metálica de 1/4"" para lavabo"	257
83.64	Válvula de compuerta roscable	367	502	"Extensión metálica de 1/2"" para fregadero"	257
83.75	Válvula de compuerta roscable	367	550.13	Válvula de esfera roscable de latón	365
83.99	Válvula de compuerta roscable	367			
88.13	Válvula de retención columpio	382			
88.19	Válvula de retención columpio	382			
88.25	Válvula de retención columpio	382			
88.32	Válvula de retención columpio	382			
88.38	Válvula de retención columpio	382			
88.51	Válvula de retención columpio	382			
95.13	Válvula de globo roscable	380			
95.19	Válvula de globo roscable	380			
95.25	Válvula de globo roscable	380			
95.32	Válvula de globo roscable	380			
95.38	Válvula de globo roscable	380			
95.51	Válvula de globo roscable	380			

Código	Descripción	Página	Código	Descripción	Página
550.19	Válvula de esfera roscable de latón	365	693.51	Válvula de compuerta roscable	510
550.25	Válvula de esfera roscable de latón	365	694.13	Válvula de compuerta soldable	510
550.38	Válvula de esfera roscable de latón	365	694.19	Válvula de compuerta soldable	510
550.51	Válvula de esfera roscable de latón	365	700.13	"Cople cobre a cobre de 1/2""	346
555.06	"Válvula de esfera de latón, roscable"	365	701.13	"Cople cobre a cobre de 1/2""	346
555.13	"Válvula de esfera de latón, roscable"	365	701.38	"Cople cobre a cobre de 1 1/2""	346
555.19	"Válvula de esfera de latón, roscable"	365	702.64	Válvula de compuerta soldable	379
555.25	"Válvula de esfera de latón, roscable"	365	703.13	"Cople cobre interior a hierro interior de 1/2""	346
555.32	"Válvula de esfera de latón, roscable"	365	703.32	"Cople cobre interior a hierro interior de 1 1/4""	346
555.38	"Válvula de esfera de latón, roscable"	365	704.13	"Cople cobre interior a hierro exterior de 1/2""	346
555.51	"Válvula de esfera de latón, roscable"	365	704.64	"Cople cobre interior a hierro exterior de 2 1/2""	346
555.64	"Válvula de esfera de latón, roscable"	365	704.75	"Cople cobre interior a hierro exterior de 3""	346
555.75	"Válvula de esfera de latón, roscable"	365	711.13	"Tee cobre a cobre interiores de 1/2""	347
555.99	"Válvula de esfera de latón, roscable"	365	711.32	"Tee cobre a cobre interiores de 1 1/4""	347
557.13	Válvula de esfera roscable de latón para gas	365	711.75	"Tee cobre a cobre interiores de 3""	347
557.19	Válvula de esfera roscable de latón para gas	365	711.99	"Tee cobre a cobre interiores de 4""	347
557.25	Válvula de esfera roscable de latón para gas	365	714.51	"Tee cobre a hierro a cobre interiores de 2""	347
557.32	Válvula de esfera roscable de latón para gas	365	722.13	Válvula de compuerta soldable de bronce	367
557.38	Válvula de esfera roscable de latón para gas	365	722.19	Válvula de compuerta soldable de bronce	367
557.51	Válvula de esfera roscable de latón para gas	365	733.32	"Tuerca unión cobre exterior a cobre interior de 1 1/4""	348
558.13	Válvula de esfera roscable para gas	365	755.13	Válvula de esfera soldable de latón	366
558.19	Válvula de esfera roscable para gas	365	755.19	Válvula de esfera soldable de latón	366
558.25	Válvula de esfera roscable para gas	365	755.25	Válvula de esfera soldable de latón	366
560.13	Válvula de esfera roscable latón cromado	364	755.32	Válvula de esfera soldable de latón	366
560.19	Válvula de esfera roscable latón cromado	364	755.38	Válvula de esfera soldable de latón	366
560.25	Válvula de esfera roscable latón cromado	364	755.51	Válvula de esfera soldable de latón	366
560.38	Válvula de esfera roscable latón cromado	364	755.64	Válvula de esfera soldable de latón	366
560.51	Válvula de esfera roscable latón cromado	364	765.13	"Válvula de globo soldable, compacta de bronce"	368
562.13	Válvula de esfera roscable latón cromado	364	765.19	"Válvula de globo soldable, compacta de bronce"	368
562.19	Válvula de esfera roscable latón cromado	364	765.25	"Válvula de globo soldable, compacta de bronce"	368
562.25	Válvula de esfera roscable latón cromado	364	783.13	Válvula de compuerta soldable de bronce	367
562.32	Válvula de esfera roscable latón cromado	364	783.19	Válvula de compuerta soldable de bronce	367
562.38	Válvula de esfera roscable latón cromado	364	783.25	Válvula de compuerta soldable de bronce	367
562.51	Válvula de esfera roscable latón cromado	364	783.32	Válvula de compuerta soldable de bronce	367
562.64	Válvula de esfera roscable latón cromado	364	783.38	Válvula de compuerta soldable de bronce	367
562.75	Válvula de esfera roscable latón cromado	364	783.51	Válvula de compuerta soldable de bronce	367
562.99	Válvula de esfera roscable latón cromado	364	783.64	Válvula de compuerta soldable de bronce	367
563.13	Válvula de esfera roscable latón cromado	364	783.75	Válvula de compuerta soldable de bronce	367
563.19	Válvula de esfera roscable latón cromado	364	1005	Toallero de barra corto	432
563.25	Válvula de esfera roscable latón cromado	364	1006	Gancho doble	433
570.13	"Válvula de esfera de PVC, roscable"	363	1009	Toallero de argolla	432
570.19	"Válvula de esfera de PVC, roscable"	363	1017	Portarrollo sin cubierta	435
570.25	"Válvula de esfera de PVC, roscable"	363	1105	Toallero de barra largo	432
570.32	"Válvula de esfera de PVC, roscable"	363	1106	Gancho sencillo	433
570.38	"Válvula de esfera de PVC, roscable"	363	1107	Portavaso cepillero	434
570.51	"Válvula de esfera de PVC, roscable"	363	1108	Jabonera	434
577.13	"Válvula de esfera de PVC, cementable"	364	1109	Toallero de argolla	432
577.19	"Válvula de esfera de PVC, cementable"	364	1114	Portarrollo sin cubierta	435
577.25	"Válvula de esfera de PVC, cementable"	364	1200	Juego de accesorios 6 piezas	429
577.32	"Válvula de esfera de PVC, cementable"	364	1310	Jabonera de semi-empotrar para regadera	434
577.38	"Válvula de esfera de PVC, cementable"	364	1312	Flujómetro expuesto de palanca para mingitorio	133
577.51	"Válvula de esfera de PVC, cementable"	364	1315	Flujómetro expuesto de pedal para mingitorio	132
578.13	Válvula de esfera Dado de bronce	378	1319	Flujómetro expuesto de botón para mingitorio	134
578.19	Válvula de esfera Dado de bronce	378	1400	Juego de 6 accesorios	120
578.25	Válvula de esfera Dado de bronce	378	1400.1	Juego de 6 accesorios	120
578.32	Válvula de esfera Dado de bronce	378	1500	Juego de accesorios 6 piezas	429
578.38	Válvula de esfera Dado de bronce	378	1505	Toallero de barra largo	432
578.51	Válvula de esfera Dado de bronce	378	1506	Gancho sencillo	433
578.64	Válvula de esfera Dado de bronce	378	1508	Dispensador de jabón	434
578.75	Válvula de esfera Dado de bronce	378	1509	Toallero de argolla	433
578.99	Válvula de esfera Dado de bronce	378	1517	Portarrollo sin cubierta	435
580.13	Válvula de esfera roscable	378	1805	Toallero de barra largo	432
580.19	Válvula de esfera roscable	378	1806	Gancho doble	433
580.25	Válvula de esfera roscable	378	1808	Dispensador de jabón	434
580.32	Válvula de esfera roscable	378	1809	Toallero de argolla	433
580.38	Válvula de esfera roscable	378	1817	Portarrollo sin cubierta	435
580.51	Válvula de esfera roscable	378	1900	Juego de accesorios 6 piezas	429
652	Juego de llaves de empotrar soldables	359	2013	Regadera de teléfono redonda con 3 funciones	110
693.13	Válvula de compuerta roscable	510	2014	Regadera de teléfono redonda	110
693.19	Válvula de compuerta roscable	510	2019	Regadera de teléfono redonda con 3 funciones	90
693.25	Válvula de compuerta roscable	510	2021	Regadera de teléfono cuadrada con 3 funciones	91

Código	Descripción	Página	Código	Descripción	Página
2022	Regadera de telefono redonda con 3 funciones	91	3712	"Céspol flexible sin bote, con rejilla de acero inoxidable"	222
2023	Regadera de teléfono 3 funciones	91	3715	Contra con rejilla de acero inoxidable	223
2024	Regadera de teléfono cambio de flujo	91	3716	Céspol flexible con bote grande y rejilla de acero inoxidable	221
2025	Regadera de teléfono de 5 funciones	110	3721	Céspol flexible con bote chico y rejilla de acero inoxidable	221
2097	Regadera de cebolla con 3 funciones	114	3722	"Céspol flexible con rejilla de acero inoxidable, sin bote"	221
2152	Céspol minimalista de latón con contra	225	3724	Tubo flexible metalizado con rosca	221
2152.9	Céspol minimalista de latón con contra	224	3730	Céspol flexible con bote grande y contraacanasta	233
2153.2	Cespol con contra inox acabado negro	224	3731	Medio céspol flexible con bote grande	234
2153.9	Cespol con contra inox acabado satín	224	3732	Céspol flexible con bote grande y cubierta plástica	234
2154	Céspol minimalista latón sin rebosadero	225	3734	"Céspol flexible, doble bote, sin contraacanasta"	234
2155	Céspol Cromado de latón sin rebosadero	225	3735	Céspol flexible doble bote grande y contraacanasta	233
2156	Céspol minimalista de latón sin contra	225	3738	Céspol rígido con bote grande y contraacanasta de acero inoxidable	233
2212	Regadera de plato redonda de 26cm	86		Contraacanasta de acero inoxidable	236
2213	Regadera de plato redonda de 25cm	86	3812	Contraacanasta de acero inoxidable	236
2214	Regadera de plato cuadrada de 28cm	85	3814	Contraacanasta de acero inoxidable	236
2218	Regadera de plato cuadrada SUPER SLIM de 30cm	84	3816	Contraacanasta de acero inoxidable y bote plástico	236
2219	Regadera de plato cuadrada SUPER SLIM de 40cm	84	3817	Contraacanasta de acero inoxidable	236
2224	Regadera de plato cuadrada de 30 cm	84	3818	Contraacanasta de ABS	236
2261	Regadera de plato cuadrada de 22 cm	86	3820	Contra de latón con/sin rebosadero y rejilla	228
2263	Regadera de plato redonda de 23 cm	87	3821	"Contra cuadrada, con sistema click"	229
2264	Regadera de plato cambio de flujo	86	3822	Contra con tapón giratorio	229
2265	Regadera de plato rectangular	114	3823	Contra sin rejilla y con rebosadero	230
2301	Columna de ducha redonda	92	3824	Contra sin rejilla y sin rebosadero	229
2302	Columna de ducha cuadrada	92	3825	"Contra sin rejilla, con tapón"	229
2303	Brazo de regadera recto a pared tubular de 40 cm	89	3826	"Contra tipo push, con rebosadero"	229
2305	Brazo de regadera recto a pared cuadrado de 38 cm	89	3826.2	"Contra tipo push con rebosadero, acabado negro mate"	228
2307	Brazo de regadera a techo tubular de 20 cm	90	3827	"Contra tipo push, sin rebosadero"	229
2310	Brazo de regadera a techo cuadrado de 20 cm	89	3827.2	"Contra tipo push sin rebosadero, acabado negro mate"	227
2312	Brazo de regadera recto a pared tubular de 30 cm	89	4003.13	"Válvula flotador para tinaco 100 lbs/pulg2 agua 1/2" compacta"	515
2313	Brazo de regadera a pared con chapetón redondo	90		Válvula flotador para tinaco	515
2314	Brazo de regadera a pared con chapetón cuadrado	90	4004.13	Válvula flotador para tinaco	515
2317	Brazo de regadera con chapetón	114	4004.19	Válvula de admisión o llenado para tanque bajo	495
2319	Brazo de regadera a muro con chapetón	114	4005.13	"Válvula de descarga 2" para tanque bajo"	496
2401	Juego de cubre taladros	253	4006.13	"Barra de seguridad recta 1 1/4" x 12" "	484
2401.9	Juego de cubre taladros	253	4012	"Barra de seguridad recta 1 1/4" x 12" "	484
2410	Columna de ducha	92	4012.9	"Barra de seguridad recta 1 1/4" x 12" "	484
2500	Juego de accesorios 6 piezas	429	4017	Llave de esfera con maneral mariposa para jardín	517
2532	Fluxómetro expuesto de palanca para taza flux	133	4018	Llave compresión para fregadero	464
2535	Fluxómetro expuesto de pedal para taza flux	132	4018	Llave compresión para fregadero	516
2600	Juego de accesorios 6 piezas	430	4018.9	"Barra de seguridad recta 1 1/4" x 18" "	484
2800	Juego de accesorios 6 piezas	429	4019.13	Llave compresión para jardín	516
2900	Juego de accesorios 6 piezas	430	4019.19	Llave compresión para jardín	516
3000	Juego de accesorios de 4 piezas	431	4020	Llave de esfera para jardín	517
3018	Regadera de cebolla redonda	113	4024.9	"Barra de seguridad recta 1 1/4" x 24" "	484
3019	Palanca metálica para WC.	496	4037	Mezcladora ecológica 4" a piso para lavabo	415
3030	Regadera cuadrada sin brazo de 12 cm	87	4038	Mezcladora ecológica 4" a piso para lavabo	416
3100	Juego de 5 accesorios	120	4039	Mezcladora ecológica 4" a piso para lavabo	415
3100.9	Juego de 5 accesorios	120	4040	Mezcladora ecológica 4" tipo bar corto para lavabo	414
3200	Juego de accesorios 6 piezas	430	4043.32	Válvula de pie o pichancha con canastilla de bronce	514
3200.2	Juego de accesorios de 6 piezas	477	4044.19	Válvula de pie o pichancha con canastilla de bronce	514
3209	Extensión de céspol para lavabo	491	4044.25	Válvula de pie o pichancha con canastilla de bronce	514
3248	"Mezcladora 8" a pared para fregadero"	460	4044.32	Válvula de pie o pichancha con canastilla de bronce	514
3300	Juego de accesorios 6 piezas	430	4044.38	Válvula de pie o pichancha con canastilla de bronce	514
3325	Tendedero retráctil	118	4044.51	Válvula de pie o pichancha con canastilla de bronce	514
3350	Barra de seguridad recta 1" x 12"	152	4046	Mezcladora 4" a piso para lavabo	416
3350.9	Barra de seguridad recta 1" x 12" INOX	152	4047	Mezcladora ecológica 4" tipo bar corto para lavabo	417
3353	Barra de seguridad recta 1 1/4" x 24"	152	4048	Mezcladora 4" a piso para lavabo	416
3353.9	Barra de seguridad recta 1 1/4" x 24" INOX	152	4051	Mezcladora ecológica 4" tipo bar alto para lavabo	413
3354	Barra de seguridad recta 1 1/4" x 30"	152	4052	Juego de 2 llaves de empotrar con maneral tipo queen	499
3355	Barra de seguridad recta 45 cm	151	4053	Mezcladora ecológica 4" tipo bar alto para lavabo	417
3356	Barra de seguridad tipo hockey derecha	151	4054	Mezcladora ecológica 4" a piso para lavabo	417
3357	Barra de seguridad tipo hockey izquierda	151	4056	Mezcladora ecológica 4" a piso para lavabo	415
3358	Barra angular boomerang	151	4057	Mezcladora ecológica 4" a piso para lavabo	415
3400	Juego de accesorios de 5 piezas	431	4058	Mezcladora ecológica 4" tipo bar alto para lavabo	413
3500	Juego de accesorios de 4 piezas	431	4059	Mezcladora ecológica 4" tipo bar alto para lavabo	414
3600	Juego de accesorios de 3 piezas	431	4060	Mezcladora ecológica 4" tipo bar alto para lavabo	413
3700	"Céspol rígido con bote chico, sin cubierta"	222	4061	Mezcladora ecológica 4" tipo bar alto para lavabo	413
3701	"Céspol flexible con bote chico, sin cubierta"	222	4062	Mezcladora ecológica 4" tipo bar alto para lavabo	413
3702	Céspol flexible sin bote	222	4063	Mezcladora ecológica 4" a piso para lavabo	415
3704	Tubo largo flexible con rosca	223	4065.13	Válvula de globo roscable	513
3711	Céspol flexible con bote chico y rejilla de acero inoxidable	222	4066	Mezcladora ecológica 4" tipo bar alto para lavabo	413

Código	Descripción	Página	Código	Descripción	Página
4066.2	Mezcladora ecológica 4" tipo bar alto para lavabo	477	4438	Monomando ecológico corto para lavabo	420
4076	Monomando ecológico para fregadero	465	4438.2	Monomando ecológico corto para lavabo	477
4078	Monomando ecológico con nariz giratoria 360° para fregadero	464	4439	Monomando ecológico alto para lavabo	420
4079	Monomando ecológico para fregadero	464	4440.2	Monomando ecológico alto para lavabo	477
4080	Monomando ecológico para fregadero	465	4450	Monomando ecológico alto para lavabo	419
4081	Monomando ecológico con nariz retráctil para fregadero	467	4454	Monomando ecológico corto para lavabo	419
4082	Monomando ecológico con nariz retráctil y giratoria 360° para fregadero	466	4455	Monomando ecológico corto para lavabo	419
4083	Monomando ecológico con nariz retráctil y giratoria 360° para fregadero	466	4456	Monomando ecológico alto para lavabo	419
4084	Mezcladora ecológica 4" tipo bar alto para lavabo	414	4457	Monomando ecológico corto para lavabo	420
4085	Monomando ecológico con nariz retráctil para fregadero	467	4458	Monomando ecológico alto para lavabo	419
4085.13	Válvula de retención columpio	514	4459	Monomando ecológico corto para lavabo	420
4085.19	Válvula de retención columpio	514	4460	Monomando ecológico alto para lavabo	420
4085.25	Válvula de retención columpio	514	4461	Monoagua ecológico para lavabo	422
4086	Monomando ecológico para fregadero	465	4470	Monomando de empotrar para regadera	450
4086.13	Válvula de retención de columpio compacta	514	4471	Monomando de empotrar para regadera	449
4086.19	Válvula de retención de columpio compacta	514	4472	Monomando de empotrar para regadera	449
4086.25	Válvula de retención de columpio compacta	514	4473	Monomando de empotrar para regadera	449
4087	Monomando ecológico para fregadero	465	4474	Monomando de empotrar para regadera	449
4088	Monomando ecológico con nariz retráctil y giratoria 360° para fregadero	466	4476	Monomando de empotrar para regadera	449
4088.2	Monomando ecológico con nariz retráctil y giratoria 360° para fregadero	478	4539	"Regadera ecológica 2"" de cebolla cuadrada con brazo y chapetón"	444
4089	Monomando semiprofesional para fregadero	466	4540	"Regadera ecológica 4"" de plato redondo con brazo y chapetón"	443
4090	Monomando ecológico para fregadero	465	4541	"Regadera ecológica 4"" de cebolla con brazo y chapetón"	443
4091	Llave con resorte para mingitorio	482	4542	"Regadera ecológica 4"" de cebolla sin brazo y chapetón"	444
4111	Cinta selladora	497	4544	Regadera de funciones sin brazo y chapetón	444
4119	Llave compresión para jardín	517	4551	Brazo corto con chapetón para regadera	454
4170	Coladera universal	497	4552	Brazo corto con chapetón para regadera	454
4206	Céspol con bote y contra tipo push para lavabo	489	4570.13	Válvula de esfera en PVC roscable	512
4207	Céspol tipo P con contra para lavabo	490	4570.19	Válvula de esfera en PVC roscable	512
4209	Céspol tipo P sin contra para fregadero	488	4570.25	Válvula de esfera en PVC roscable	512
4210	Llave individual temporizadora para lavabo	481	4570.38	Válvula de esfera en PVC roscable	512
4211	Céspol tipo P con contra para lavabo	490	4570.51	Válvula de esfera en PVC roscable	512
4212	Llave individual temporizadora para lavabo	481	4577.13	Válvula de esfera en PVC para cementar	512
4213	Llave individual temporizadora para lavabo	481	4577.19	Válvula de esfera en PVC para cementar	512
4214	Llave de sensor para lavabo	481	4577.25	Válvula de esfera en PVC para cementar	512
4215	Céspol tipo P con contra tipo moneda para lavabo	490	4577.38	Válvula de esfera en PVC para cementar	512
4216	Llave de sensor para lavabo	481	4577.51	Válvula de esfera en PVC para cementar	512
4242	Juego de 2 llaves individuales para lavabo	417	4601.99	Resumidero cuadrado	497
4245	Juego de 2 llaves individuales ecológicas para lavabo	417	4652	Juego de 2 llaves de empotrar con maneral tipo queen	499
4315	Llave individual para fregadero	464	4717	Portarrollo sin cubierta	435
4317	"Mezcladora ecológica 8"" cuello corto para fregadero"	463	4731	Mezcladora ecológica de taladros separados a pared para lavabo	412
4318	"Mezcladora ecológica 8"" cuello corto para fregadero"	462	4732	Céspol con bote para fregadero	489
4321	"Mezcladora ecológica 8"" cuello alto para fregadero"	460	4765.13	Válvula de globo soldable	513
4322	"Mezcladora 8"" cuello alto para fregadero"	460	4800	Juego de accesorios de 5 piezas	431
4323	"Mezcladora ecológica 8"" cuello alto para fregadero"	460	4814	Contracacnasta para fregadero	489
4326	"Mezcladora ecológica 8"" cuello corto para fregadero"	462	4900	Juego de accesorios de 5 piezas	431
4329	"Mezcladora ecológica 8"" cuello corto para fregadero"	461	5008	Jabonera	434
4330	"Mezcladora 8"" cuello corto para fregadero"	462	7012.5125	"Cople reducción cobre exterior a cobre interior de 2"" x 1""	346
4331	"Mezcladora ecológica 8"" cuello corto para fregadero"	461	9052	Juego de llaves de empotrar roscables	358
4332	"Mezcladora 8"" cuello corto para fregadero"	462	9243	Llave temporizadora para lavabo	149
4333	"Mezcladora ecológica 8"" cuello alto para fregadero"	461	9245	Llave temporizadora para lavabo	149
4334	"Mezcladora ecológica 8"" cuello alto para fregadero"	460	9248	Llave temporizadora ecológica para lavabo	148
4336	"Mezcladora ecológica 8"" cuello alto para fregadero"	461	9260	Temporizadora ecológica Classic para lavabo	150
4337	"Mezcladora 8"" cuello alto para fregadero"	461	9261	Llave temporizadora ecológica para lavabo	149
4401	Fluxómetro de botón para mingitorio	482	9328	Mezcladora para cocina	102
4402	Fluxómetro de palanca para inodoro	482	9329	Mezcladora para cocina	102
4420	Monomando ecológico corto para lavabo	420	9333	"Mezcladora de 8"" para cocina / Manerales Palanca"	123
4423	Monomando ecológico corto para lavabo	418	9335	Mezcladora para cocina con cuerpo externo a piso	103
4426	Monomando ecológico alto para lavabo	418	9336	Mezcladora para cocina con cuerpo externo a muro	103
4427	Monomando ecológico corto para lavabo	419	9436	Monomando para cocina con nariz flexible y 2 funciones	98
4429	Monomando ecológico corto para lavabo	421	9441	"Monomando para cocina con nariz flexible, 2 funciones y con acoplamiento magnético"	98
4430	Monomando ecológico corto para lavabo	421	9442	"Monomando para cocina con nariz retráctil, 2 funciones y con acoplamiento magnético"	98
4433	Monomando ecológico corto para lavabo	421	9443	Monomando para cocina sencillo con cubierta	101
4434	Monomando ecológico corto para lavabo	421	9447	Monomando para cocina con nariz retráctil y 2 funciones	99
4434.2	Monomando ecológico corto para lavabo	477	9450	Monomando para cocina con nariz retráctil y 2 funciones	99
4435	Monomando ecológico alto para lavabo	421	9474	Monomando para cocina de nariz retráctil y 2 funciones	124
4435.2	Monomando ecológico alto para lavabo	477	9475	Monomando para cocina sencillo	124

Código	Descripción	Página	Código	Descripción	Página
9480	Monomando para cocina sencillo	102	58021041	Paquete COSMOS II con asiento (Hueso)	191
9493	Monomando para cocina con nariz retráctil y 2 funciones	101	58022021	Paquete COSMOS III con asiento (Blanco)	191
9496	Monomando para cocina semi profesional	99	58022041	Paquete COSMOS III con asiento (Hueso)	191
9497	Monomando para cocina Clasico Americano con 2 funciones	100	58058021	WC ROYALTY alargado de manija frontal con asiento (Blanco)	187
9498	Monomando para cocina con nariz retráctil y 2 funciones	101	58058041	WC ROYALTY alargado de manija frontal con asiento (Hueso)	187
9499	Monomando para cocina semi profesional	100	58082021	Paquete NOVARA II con asiento (Blanco)	192
9505	Toallero de barra largo INOX®	4	58082041	Paquete NOVARA II con asiento (Hueso)	192
9506	Gancho sencillo INOX®	5	58091021	Paquete ROYALTY alargado con asiento (Blanco)	194
9509	Toallero de argolla INOX®	5	58091041	Paquete ROYALTY alargado con asiento (Hueso)	194
9517	Portarrollo INOX®	6	58383021	Paquete NOVARA III con asiento (Blanco)	192
9610	Repisa portajabón para regadera INOX®	6	58383041	Paquete NOVARA III con asiento (Hueso)	192
9652	Juego de llaves de empotrar soldables	358	58458021	Paquete COSMOS con asiento (Blanco)	190
9710	Repisa portajabón esquinera para regadera INOX®	6	58458041	Paquete COSMOS con asiento (Hueso)	190
9805	Toallero de barra largo INOX®	4	58511021	Paquete COSMOS I con asiento (Blanco)	190
9806	Gancho sencillo INOX®	5	58511041	Paquete COSMOS I con asiento (Hueso)	190
9809	Toallero de argolla INOX®	5	01CPEX	Pinza doble boquilla 1/2" y 3/4" para instalación PEX*	333
9810	Repisa portatoallas múltiple INOX®	3	01GAS	Pinza de instalación tubería GAS	344
9817	Portarrollo INOX®	6	01GPEX	"Pinza triple boquilla 1/2", 3/4" y 1" para instalación PEX**	333
7064538	"Codo 45° cobre a cobre interiores de 1 1/2""	346	01PEX.13	Pinzas de instalación PEX	333
7079013	"Codo 90° cobre a cobre interior de 1/2""	347	01PEX.19	Pinzas de instalación PEX	333
7079019	"Codo 90° cobre a cobre interior de 3/4""	347	01PEX.25	Pinzas de instalación PEX	333
7079032	"Codo 90° cobre a cobre interior de 1 1/4""	347	02.13	Válvula de compuerta roscable	378
7079038	"Codo 90° cobre a cobre interior de 1 1/2""	347	02.19	Válvula de compuerta roscable	378
7079075	"Codo 90° cobre a cobre interior de 3""	347	02.25	Válvula de compuerta roscable	378
70739013	Codo 90° reducción cobre interior a hierro exterior	347	02.32	Válvula de compuerta roscable	378
50349022	Taza ROYALTY alargada (Blanco)	187	02.38	Válvula de compuerta roscable	378
50349042	Taza ROYALTY alargada (Hueso)	187	02.51	Válvula de compuerta roscable	378
50452022	Taza NOVARA redonda (Blanco)	186	02.64	Válvula de compuerta roscable	378
50452042	Taza NOVARA redonda (Hueso)	186	02.75	Válvula de compuerta roscable	378
50455022	Taza ANDROMEDA alargada (Blanco)	186	02.99	Válvula de compuerta roscable	378
50455042	Taza ANDROMEDA alargada (Hueso)	186	02GAS.01	Avellanador de tubería GAS	343
51349022	Tanque ROYALTY de manija frontal (Blanco)	187	02GAS.02	Avellanador de tubería GAS	343
51349042	Tanque ROYALTY de manija frontal (Hueso)	187	02GPEX	Pinzas de instalación de anillos AI	334
51452022	Tanque NOVARA de manija frontal (Blanco)	186	02TP	Tijera para cortar tubo	321
51452042	Tanque NOVARA de manija frontal (Hueso)	186	03GPEX.1319	Gauge para conexiones PEX	334
51455022	Tanque ANDROMEDA de manija frontal (Blanco)	186	03GPEX.25	Gauge para conexiones PEX	334
51455042	Tanque ANDROMEDA de manija frontal (Hueso)	186	03RPEX	Pinzas recuperadoras de conexiones PEX	334
52006022	"Lavabo COSMOS de 4"" (Blanco)"	189	03T.13	Válvula de retención horizontal	382
52006042	"Lavabo COSMOS de 4"" (Hueso)"	189	03T.19	Válvula de retención horizontal	382
52009021	Lavabo AUSTRIA de 1 taladro (Blanco)	189	03T.25	Válvula de retención horizontal	382
52010022	"Lavabo AUSTRIA de 4"" (Blanco)"	189	03T.32	Válvula de retención horizontal	382
52010042	"Lavabo AUSTRIA de 4"" (Hueso)"	189	03T.38	Válvula de retención horizontal	382
52010042	"Lavabo AUSTRIA de 4"" (Hueso)"	189	03T.51	Válvula de retención horizontal	382
52050021	"Lavabo FLANDES 4"" (Blanco)"	188	03T.64	Válvula de retención horizontal	382
52054021	Lavabo FLANDES 1 taladro (Blanco)	188	03T.75	Válvula de retención horizontal	382
52060021	"Lavabo VENUS de 4"" (Blanco)"	188	03T.99	Válvula de retención horizontal	382
52062021	Lavabo VENUS de 1 taladro (Blanco)	188	04.13	Válvula para flotador	370
52100021	Lavabo CENTURIÓN (Blanco)	188	04.19	Válvula para flotador	370
52103021	Lavabo CENTURIÓN JR. (Blanco)	188	04.25	Válvula para flotador	370
52616022	"Lavabo ROYALTY II 4"" (Blanco)"	189	04GAS.10	Doblador externo de tubería GAS	343
52616042	"Lavabo ROYALTY II 4"" (Hueso)"	189	04GAS.13	Doblador externo de tubería GAS	343
53006022	Pedestal COSMOS (Blanco)	189	04GAS.19	Doblador externo de tubería GAS	343
53006042	Pedestal COSMOS (Hueso)	189	04GAS.25	Doblador externo de tubería GAS	343
53010022	Pedestal AUSTRIA (Blanco)	189	04N.13	Válvula compacta para flotador	370
53616022	Pedestal ROYALTY II (Blanco)	189	04N.19	Válvula compacta para flotador	370
53616042	Pedestal ROYALTY II (Hueso)	189	04TP	Tijera para cortar tubo	321
56000022	Juego de empotrar (Blanco)	189	05N.13	Válvula de llenado para WC.	242
58014021	WC NOVARA redondo de manija frontal con asiento (Blanco)	186	05PP.13	"Válvula de admisión ""Easy fit""	242
58014041	WC NOVARA redondo de manija frontal con asiento (Hueso)	186	06.13	Válvula de descarga tradicional	240
58015021	WC ANDROMEDA alargado de manija frontal con asiento (Blanco)	186	062P	Válvula de admisión pilot	242
58015041	WC ANDROMEDA alargado de manija frontal con asiento (Hueso)	186	062PE	Válvula de admisión básica	243
58019021	Paquete ANDROMEDA CASTELAR con asiento (Blanco)	193	06EFP	"Sapo universal de 2"" para WC. "	244
58019041	Paquete ANDROMEDA CASTELAR con asiento (Hueso)	193	06P	Válvula de admisión pilot	242
58020021	Paquete ANDROMEDA CASTELAR C con asiento (Blanco)	193	06PE	Válvula de admisión pilot básica	242
58020041	Paquete ANDROMEDA CASTELAR C con asiento (Hueso)	193	06PI	Válvula de admisión fit	242
58021021	Paquete COSMOS II con asiento (Blanco)	191	07D2	"Válvula de descarga dual de 2"" para Taza-Tanque"	240
			07D2A	"Válvula de descarga dual de 2"" para Taza-Tanque"	240
			07D20P	"Válvula de descarga dual de 2"" para One Piece"	240
			07S2	"Válvula de descarga tradicional de 2""	240

Código	Descripción	Página	Código	Descripción	Página
1001CL	Juego de Accesorios LIA®	72	17MG	Llave de paso para mingitorio	253
1002CL	Juego de 4 accesorios	121	18CCR	Llave de compresión cromada compacta sin hilos	363
1002CL.2	Juego de 4 accesorios negro mate	121	18CR	Llave individual de maneral plano	363
1003CL	Juego de 6 accesorios	120	18L	"Llave individual profesional de maneral plano, con niple y chapetón"	362
1003CL.2	Juego de 6 accesorios negro mate	120	18NC.13	Llave de nariz compacta	361
1004CL	Juego de 4 accesorios moderno	120	192CTC	Coladera universal con tapa cuadrada	268
1005CL	Juego de 4 accesorios clásico	121	192CTR	Coladera universal con tapa cuadrada delineado redondo	268
1006CL	Juego de 3 accesorios	121	192RTC	Coladera universal con tapa redonda	268
100CL	Monomando corto para Lavabo LIA®	70	194RETC	Coladera universal rectangular	281
100GAS.10	Rollo de tubería GAS	339	19C.13	Llave de chorro para jardín compacta	361
100GAS.1012	Mini rollo de tubería GAS	339	19CCR	Llave de compresión cromada compacta con hilos	363
100GAS.1025	Mini rollo de tubería GAS	339	19CD	Llave de doble nariz cromada	362
100GAS.13	Rollo de tubería GAS	339	19CR	Llave individual profesional con rosca para manguera	363
100GAS.1312	Mini rollo de tubería GAS	339	19CRD	"Llave de doble nariz recta, cromada"	362
100GAS.1325	Mini rollo de tubería GAS	339	19CRL	Llave individual cromada compacta con rosca para manguera	363
100GAS.19	Rollo de tubería GAS	339	19CV.13	Llave de jardín tipo esfera	362
100GAS.25	Rollo de tubería GAS	339	19DC	"Llave de chorro cromada, con diseño de cruceta"	362
100PEX.13	Rollo de tubería PEX	327	19DP	"Llave de chorro cromada, con diseño de palanca"	362
100PEX.19	Rollo de tubería PEX	327	19E.13	Llave de jardín tipo esfera	361
100PEX.25	Rollo de tubería PEX	327	19ED.13	Llave de jardín tipo esfera	361
100PEXTR.13	Tubería rígida PEX	327	19N.13	Llave de nariz semi compacta	360
100PEXTR.19	Tubería rígida PEX	327	19N.19	Llave de nariz semi compacta	360
100PEXTR.25	Tubería rígida PEX	327	19NC.13	Llave de nariz compacta	360
100PP.110	Tubo PPR clase 16 (tramo 4 metros) 4 pulgadas	312	206H	"Césped con tubo de hierro, con contra"	226
100PP.160	Tubo PPR clase 16 (tramo 4 metros)	312	206L	Césped de latón con contra	226
100PP.40	Tubo PPR clase 16 (tramo 4 metros) 11 / 4	312	206SC	Césped de latón sin contra	227
100PP.50	Tubo PPR clase 16 (tramo 4 metros) 11/2	312	2094B	Regadera con brazo y chapetón PUNTO	111
100PP.63	Tubo PPR clase 16 (tramo 4 metros) 2	312	2095B	Regadera de plato redonda de 20cm con brazo y chapetón VERMONT®	85
100PP.75	Tubo PPR clase 16 (tramo 4 metros) 2 1/2	312	2096B	Regadera con brazo y chapetón VERMONT®	88
100PP.90	Tubo PPR clase 16 (tramo 4 metros) 3"	312	209C	Desagüe para tina - PVC	257
100PPB.20	Tubo PPR bicolor (tramo 4 metros) 1 / 2	312	2225INOX.2	Regadera de plato redonda de 25cm INOX® Negro	32
100PPB.25	Tubo PPR bicolor (tramo 4 metros) 3 / 4	312	2225INOX.5	Regadera de plato redonda de 25cm INOX® Oro	32
100PPB.32	Tubo PPR bicolor (tramo 4 metros) 1 pulgada	312	2225INOX.8	Regadera de plato redonda de 25cm INOX® Bronce	32
101CL	Monomando alto para lavabo LIA®	70	2225INOX.9	Regadera de plato redonda de 25cm INOX® Satin	32
101PP.20	Tubo de sobre paso PPR (tramo 37 cm)	312	224RC	Coladera cuadrada para exteriores con campana	276
101PP.25	Tubo de sobre paso PPR (tramo 37 cm)	312	225P.13	Válvula de globo roscable	381
101PP.32	Tubo de sobre paso PPR (tramo 37 cm)	312	225P.19	Válvula de globo roscable	381
102CL	Monomando sencillo para regadera o tina LIA®	70	225P.25	Válvula de globo roscable	381
104PL.13	Adaptador hierro a tubo de polietileno baja densidad	372	225P.32	Válvula de globo roscable	381
11CL	"Mezcladora de 4" para lavabo"	108	2260B	Regadera de plato redonda de 20cm con brazo y chapetón NEO®	85
124I	Coladera una boca con rejilla redonda e inserto cerámico	272	2261B	Regadera de plato cuadrada de 22 cm con brazo y chapetón	85
124INOX	Coladera una boca con rejilla redonda inox	272	2262B	Regadera de plato cuadrada de 20 cm con brazo y chapetón	84
124L	Coladera larga una boca rejilla redonda	274	2305INOX	Brazo de regadera recto a pared cuadrado de 45 cm INOX®	88
124RC	Coladera una boca rejilla cuadrada	272	2308T	Columna de ducha Termostática	92
124RCI	Coladera una boca con rejilla cuadrada e inserto cerámico	272	2315INOX.2	Brazo de regadera a pared INOX® Negro	32
124RCINOX	Coladera una boca con rejilla cuadrada delineado redondo inox	273	2315INOX.5	Brazo de regadera a pared INOX® Oro	32
124RRECTI	Coladera una boca con rejilla rectangular e inserto cerámico	273	2315INOX.8	Brazo de regadera a pared INOX® Bronce	32
124TC	Coladera una boca tapa ciega	272	2315INOX.9	Brazo de regadera a pared INOX® Satin	32
124W	Coladera base ancha de una boca con rejilla redonda	273	2316INOX.2	Brazo de regadera a techoINOX® Negro	33
124WI	Coladera base ancha una boca con rejilla redonda e inserto cerámico	273	2316INOX.5	Brazo de regadera a techoINOX® Oro	33
124WRC	Coladera ancha de una boca con rejilla cuadrada	273	2316INOX.8	Brazo de regadera a techoINOX® Bronce	33
124WRCI	Coladera base ancha de una boca con rejilla cuadrada e inserto cerámico	273	2316INOX.9	Brazo de regadera a techoINOX® Satin	33
125I	Coladera tres bocas con rejilla redonda e inserto cerámico	274	240IS.9	Juego de cubre taladros Juego de llaves individuales para lavabo con manerales	253
125INOX	Coladera tres bocas con rejilla redonda inox	275	242Q	QUEEN Válvula de globo roscable Llave tubular con sensor Llave tubular a muro con sensor oculto Llave Swan con sensor invisible Llave Kragen con sensor para lavabo Llave Rund con sensor para lavabo Llave con sensor Lang para lavabo Llave Kragen con sensor para lavabo Llave alta Kragen con sensor para lavabo	109
125L	Coladera larga tres bocas con rejilla redonda	274	245P.38		381
125RC	Coladera tres bocas con rejilla cuadrada	274	25.2501.21		145
125RCI	Coladera tres bocas con rejilla cuadrada e inserto cerámico	275	25.2502.21		145
125TC	Coladera tres bocas con tapa ciega	274	25.2504.21		146
125WINOX	Coladera base ancha tres bocas con rejilla redonda inox	275	25.2505.21		147
125WRCI	Coladera base ancha tres bocas con rejilla cuadrada inserto cerámico	275	25.2511.21		146
127RC	Coladera base ancha de tres bocas con rejilla cuadrada	275	25.2512.21		147
12CL	"Mezcladora de 4" manerales de palanca"	108	25.2513.21		147
13CL	"Mezcladora de 4" manerales sólidos"	108	25.2515.21		145
13FC.13	Válvula macho con orejas y candado	373			
13FC.19	Válvula macho con orejas y candado	373			
14C.13	Válvula macho con oreja	373			

Código	Descripción	Página	Código	Descripción	Página
25.2518.21	Temporizadora larga tubular para lavabo	148	35.3504.23	Dosificador de ABS para jabón líquido	143
25.2521.21	Llave de sensor ltua	146	35.3504.37	Dosificador de Jabón	143
25.2521.37	Llave de sensor ltua	146	35.3505.22	Dosificador de acero inoxidable para jabón líquido	142
25.2530.20	Control remoto universal para llaves de sensor	132	35.3506.37	Despachador autocortante	143
25.2531.20	Transformador de corriente hembra 9v	148	35.3507.23	Despachador de papel con sensor	143
25.2533.20	Transformador de corriente macho 9v	147	35.3507.37	Despachador de papel con sensor	143
25.2541.21	Llave una alimentación con maneral largo	145	3550C.13	Válvula de esfera roscable	510
25.2542.21	Llave de pedal para lavabo	153	3550C.19	Válvula de esfera roscable	510
252SA	Mezcladora de taladros separados para lavabo / No incluye manerales	106	3550C.25	Válvula de esfera roscable	510
260YZ	Mezcladora de taladros separados para lavabo YAZ®	51	3550C.32	Válvula de esfera roscable	510
26C1.64	Válvula de compuerta roscable contra incendios	379	3550C.38	Válvula de esfera roscable	510
294B	Regadera con brazo y chapetón	111	3550C.51	Válvula de esfera roscable	510
295B	Regadera con brazo y chapetón	111	3552C.13	Válvula de esfera roscable compacta	512
296B	Regadera con brazo y chapetón	87	3552C.19	Válvula de esfera roscable compacta	512
296X	Regadera con brazo y chapetón	88	3552C.25	Válvula de esfera roscable compacta	512
298B	Regadera con brazo y chapetón	111	3553C.13	Válvula de esfera roscable	511
3001B	Regadera con brazo y chapetón	113	3553C.19	Válvula de esfera roscable	511
3002B	Regadera con brazo y chapetón	112	3553C.25	Válvula de esfera roscable	511
3003B	"Regadera 2" de cebolla con brazo y chapetón"	444	3554C.13	Válvula de esfera roscable 400 WOG	511
3005T	Regadera ecológica de teléfono	448	3554C.19	Válvula de esfera roscable 400 WOG	511
3006T	Regadera de teléfono con brazo	448	3554C.25	Válvula de esfera roscable 400 WOG	511
3007B	Regadera con brazo y chapetón	113	3554G.1310	Válvula de control para gas	513
3007C	Regadera de teléfono con desviador	448	3554GB.1310	Válvula de control con barrilito para gas	513
3008BM	Regadera de teléfono con barra a muro	448	3556C.13	Válvula de esfera roscable 600 WOG	511
3008C	Regadera de teléfono con funciones	448	3556C.19	Válvula de esfera roscable 600 WOG	511
3015BT	Barra a muro para regadera de teléfono	448	3556C.25	Válvula de esfera roscable 600 WOG	511
3018B	Regadera de cebolla redonda con brazo y chapetón	113	3557C.13	Válvula de esfera soldable	510
3019P	Palanca plástica para W.C.	496	3557C.19	Válvula de esfera soldable	510
3020B	Regadera de cebolla rectangular con brazo y chapetón	112	3557C.25	Válvula de esfera soldable	511
3021SR	Contra cerámica redonda	227	3560C.13	Válvula de esfera soldable	511
3026B	Regadera redonda de 10 cm con brazo y chapetón	87	3560C.19	Válvula de esfera soldable	511
3031B	Regadera de cebolla con brazo y chapetón	112	3560C.25	Válvula de esfera soldable	511
3031B.2	Regadera de cebolla con brazo y chapetón negro mate	112	3564C.13	Válvula de esfera soldable 400 WOG	511
3031FB	Regadera de cebolla de funciones con brazo y chapetón	112	3564C.19	Válvula de esfera soldable 400 WOG	511
3031FB.2	Regadera de cebolla de funciones con brazo y chapetón negro mate	112	3564C.25	Válvula de esfera soldable 400 WOG	511
3036B	Regadera con brazo y chapetón de 5 funciones	88	3566C.13	Válvula de esfera soldable 600 WOG	511
305L	Toallero de barra largo	119	3566C.19	Válvula de esfera soldable 600 WOG	511
309M	Toallero de argolla	119	3566C.25	Válvula de esfera soldable 600 WOG	511
314RR	Coladera rebosadero rectangular	277	36.3601.20	Cambiador de pañal	140
318CL	"Mezcladora con manerales de palanca de 8" "	123	3701CB	Césped con bote y contra para lavabo	491
318LB	"Mezcladora de 8" para cocina con cubierta y manerales LEBARÓN"	122	3701CC	Césped con bote y contra para lavabo	490
318MC	"Mezcladora de 8" con manerales de cruceta"	122	3704G	Tubo largo flexible gris con rosca	223
318Q	"Mezcladora de 8" para cocina con cubierta y manerales QUEEN / Bajo plomo"	122	3709C	"Mezcladora ecológica 8" cuello alto para fregadero"	460
318QC	"Mezcladora de 8" para cocina con cubierta y manerales QUEEN"	123	3711G	Césped flexible gris con bote chico y rejilla de acero inoxidable	221
320LB	"Mezcladora de 8" para cocina cuello de ganso con cubierta y manerales LEBARÓN"	121	3712G	Césped flexible gris sin bote y rejilla de acero inoxidable	222
324LB	"Mezcladora de 8" para cocina con cubierta y manerales LEBARÓN"	121	3715G	Contra gris para lavabo con rejilla de acero inoxidable	223
3401AJ	Llave angular cartucho 1/4 de vuelta	493	3730CB	Césped con bote y contra canasta para fregadero	488
3401BSC	Llave angular cartucho de vuelta completa y barrilito	494	3730G	Césped flexible gris con bote grande y contracanasta	233
3401CPVC.13	Llave angular cartucho 1/4 de vuelta para CPVC	494	3731G	Medio céspol flexible gris con bote grande	234
3401CPVC.13	Llave angular cartucho 1/4 de vuelta para CPVC	505	3731RP	Césped plástico tipo P para lavabo y fregadero	223
3401CV	Llave angular cartucho 1/4 de vuelta	493	3732CP	Césped con bote y contra para fregadero	489
3401CVB	Llave angular cartucho 1/4 de vuelta y barrilito	493	3734RP	Césped plástico doble para fregadero	234
3401SC	Llave angular cartucho de vuelta completa	494	3735G	Césped flexible gris doble bote grande y contracanasta	233
3401SCE	Llave angular cartucho de vuelta completa	494	3813M	Contra canasta para fregadero	489
3403CPVC	Llave angular cartucho 1/4 de vuelta y barrilito para CPVC	493	3816CR.9	Contra con rebosadero	228
3403CPVC	Llave angular cartucho 1/4 de vuelta y barrilito para CPVC	505	3816SR	Contra sin rebosadero	228
3404CV	Llave angular cartucho 1/4 de vuelta con palanca	493	3818CR.9	Contra de sistema click con rebosadero	228
3404CVB	Llave angular cartucho 1/4 de vuelta con palanca y barrilito	493	3820C	Contra de latón con/sin rebosadero y sistema click	228
35.3501.22	Despachador de acero inoxidable para papel higiénico	144	4000TS	Juego de accesorios 6 piezas	430
35.3501.23	Despachador de ABS para papel higiénico	144	4004C.13	Válvula flotador compacta para tinaco	515
35.3501.37	Despachador de papel higiénico negro mate	144	4004FE	Flotador eléctrico para tinaco o cisterna	515
35.3502.22	Despachador de acero inoxidable para toalla interdoblada	143	4005P.13	Válvula de admisión o llenado para tanque bajo	495
35.3502.23	Despachador de ABS para toalla interdoblada	144	4006S	"Sapo 2" para W.C."	496
35.3503.23	Despachador de ABS con palanca para toalla en rollo	144	400SC	Llave de control angular con vástago plástico	252
			400SCS	Llave de control angular con vástago plástico	250
			4018CR	Llave compresión cromada sin cuerdas para jardín	516
			4018NC	Llave compresión sin cuerdas para jardín	516
			4019C	Llave compresión cromada para jardín	516
			4019DM	"Llave con diseño, cartucho 1/4 de vuelta para jardín"	516
			401BSC	Llave de control angular con contratuerca	252

Código	Descripción	Página	Código	Descripción	Página
401CPVC	Llave de control angular para CPVC	252	40F19	Inserción para tubo hierro	372
401CSC	Llave de control angular	251	40N13	Nudo de inserción para tubo cobre	372
401CV	Llave de control angular 1/4 de vuelta	250	40PAD13	Inserción para tubo polietileno alta densidad	372
401D	Llave de control angular doble	251	4101TS	Despachador ABS blanco para papel higiénico	482
401GAL.25	Tapa macho galvanizado	506	4102TS	Despachador ABS humo para papel higiénico	482
401PEX	Llave de control angular para PEX	252	4104TS	Despachador de ABS blanco para toalla interdoblada	483
401PEX	Llave de control angular para PEX	327	4105TS	Despachador de ABS humo para toalla interdoblada	483
401SC	Llave de control angular sin contratuerca	252	4106TS	Despachador de ABS humo con palanca para toalla en rollo	483
401ST	Llave de control angular	252	4119C	Llave compresión compacta para jardín	517
4020D	Llave doble de esfera para lavandería	517	411CPVC.19	Tapa	504
402FVP	Llave angular forjada con vástago plástico	250	411GAL.19	Tapón cachucha galvanizado	506
402GAL.13	Yee galvanizado	506	411GAL.25	Tapón cachucha galvanizado	506
402GAL.19	Yee galvanizado	506	412CPVC.19	Tee	504
402GAL.25	Yee galvanizado	506	412CPVC.25	Tee	504
403CPVC0213	Adaptador hembra con inserto metálico	503	412GAL.19	Tee galvanizado	506
403CPVC0225	Adaptador hembra con inserto metálico	503	412GAL.25	Tee galvanizado	506
403CPVC.13	Adaptador hembra	503	4135AL	Manguera de 35 cm para WC	492
403CPVC.19	Adaptador hembra	503	4135TAC	Manguera de 35 cm para WC	492
4045N.13	Válvula de retención horizontal o vertical	514	413CPVC.13	Tuerca unión	504
4045N.19	Válvula de retención horizontal o vertical	514	413CPVC.19	Tuerca unión	504
4045N.25	Válvula de retención horizontal o vertical	514	413GAL.19	Tuerca unión galvanizado	507
4045R.19	Válvula de pie o pichancha con canastilla de acero inoxidable	515	413GAL.25	Tuerca unión galvanizado	507
4045R.25	Válvula de pie o pichancha con canastilla de acero inoxidable	515	4140AL	Manguera de 40 cm para lavabo	492
4045R.32	Válvula de pie o pichancha con canastilla de acero inoxidable	515	4140TAC	Manguera de 40 cm para lavabo	492
4045R.38	Válvula de pie o pichancha con canastilla de acero inoxidable	515	4155AL	Manguera de 55 cm para fregadero	492
4046R.19	Válvula de pie o pichancha con canastilla de acero inoxidable compacta	515	4155TAC	Manguera de 55 cm para fregadero	492
4046R.25	Válvula de pie o pichancha con canastilla de acero inoxidable compacta	515	416CPVC	Kit de instalación de CPVC para regadera	500
4046R.32	Válvula de pie o pichancha con canastilla de acero inoxidable compacta	515	416CPVC	Kit de instalación de CPVC para regadera	505
4046V	Mezcladora ecológica 4" a piso para lavabo	415	418GAL.19	Niple cuerda corrida galvanizado	507
4048A	Mezcladora 4" a piso para lavabo	416	418GAL.19	Niple cuerda corrida galvanizado	507
4048BAR	Mezcladora ecológica 4" tipo bar corto para lavabo	414	419GAL.1951	Niple galvanizado	507
4048BARCV	Mezcladora 4" tipo bar corto para lavabo	414	419GAL.1975	Niple galvanizado	507
4048BARV	Mezcladora ecológica 4" tipo bar corto para lavabo	414	419GAL.2551	Niple galvanizado	507
4048V	Mezcladora ecológica 4" a piso para lavabo	416	41F13	Válvula de banqueta hierro a hierro	371
404CPVC0213	Adaptador macho con inserto metálico	503	41FC13	Válvula de banqueta hierro a cobre	371
404CPVC.13	Adaptador macho	503	4200TS	Juego de accesorios de 6 piezas	430
404CPVC.19	Adaptador macho	503	4201TS	Dosificador de ABS color blanco para jabón líquido	483
4052A	Juego de 2 llaves de empotrar con maneral acrílico	498	4202TS	Dosificador de ABS color blanco/gris para jabón líquido	483
4052CC	Juego de 2 llaves de empotrar con maneral tipo queen	498	4206CM	Contra tipo moneda y rebosadero para lavabo	491
4052SM	Juego de 2 llaves de empotrar	499	4206CP	Contra tipo push y rebosadero para lavabo	491
4052SMCC	Juego de 2 llaves de empotrar	499	4206CPS	Contra tipo push para lavabo	491
4053MCR	Juego de 2 llaves de empotrar con maneral cruceta	498	4206SC	Césped con bote para lavabo	489
4054MPL	Juego de 2 llaves de empotrar con maneral palanca	498	4207CC	"Contra con tapón, cadena y rebosadero para lavabo"	492
405BSC	Llave angular con barrilito	251	4207CCS	Contra para lavabo	492
40645CPVC.13	Codo 45°	503	4207SC	Césped tipo P para lavabo	490
40645GAL.13	Codo 45° galvanizado	506	4209DT	Césped doble para fregadero	488
4065CC.13	Válvula de globo roscable compacta	513	4209DTP	Césped doble para fregadero	488
40690CPVC.13	Codo 90°	503	4210OAL	Manguera 100 cm para gas	492
40690CPVC.19	Codo 90°	503	4211SC	Césped tipo P para lavabo	490
40690CPVC.25	Codo 90°	503	4220OAL	Manguera 200 cm para gas	492
406BSC	Llave de control angular con barrilito	251	4242IN	Llave individual para lavabo	418
4076TS	Monomando ecológico para fregadero	466	4243IN	Llave individual para lavabo	418
407CPVC.13	Codo pipa 90°	504	4244IN	Llave individual ecológica para lavabo	418
407CPVC.19	Codo pipa 90°	504	4314TS	Llave individual para fregadero	464
407CPVC.25	Codo pipa 90°	504	4318A	"Mezcladora 8"" cuello corto para fregadero"	462
408GAL.1913	Reducción campana galvanizado	506	4318CV	"Mezcladora ecológica 8"" cuello corto para fregadero"	462
408GAL.2513	Reducción campana galvanizado	506	4318TS	"Mezcladora ecológica 8"" cuello corto para fregadero"	463
408GAL.2519	Reducción campana galvanizado	506	4331TS	"Mezcladora 8"" cuello alto para fregadero"	463
4090TS	Monomando ecológico con nariz giratoria 360° para fregadero	466	4333TS	"Mezcladora 8"" cuello alto para fregadero"	463
409CPVC.13	Cruz	504	4335TS	"Mezcladora 8"" cuello corto para fregadero"	464
409CPVC.19	Cruz	504	4336TS	"Mezcladora 8"" cuello flexible para fregadero"	463
409CPVC.25	Cruz	504	43VP13	Válvula de purga de aire	371
40C.19	Inserción para tubo cobre flexible	372	43VP19	Válvula de purga de aire	371
			4429TS	Monomando ecológico corto para lavabo	422
			4431TS	Monomando ecológico corto para lavabo	421
			4451TS	Monomando ecológico alto para lavabo	422
			4452TS	Monomando ecológico corto para lavabo	422
			4470E	Monomando de empotrar para regadera	450
			4471E	Monomando de empotrar para regadera	450
			4472E	Monomando de empotrar para regadera	450

Código	Descripción	Página	Código	Descripción	Página
4472E.2	Monomando de empotrar para regadera	478	4538C	"Regadera ecológica 8"" de plato cuadrado sin brazo y chapetón"	445
4475E	Monomando de empotrar para regadera	450			
4475TS	Monomando de empotrar para regadera	449	4538R	"Regadera ecológica 8"" de plato redondo sin brazo y chapetón"	445
44N13	Válvula de retención vertical	368			
44N19	Válvula de retención vertical	368	4539RTS	"Regadera de plato redondo de 8""sin brazo y chapetón"	447
44N.25	Válvula de retención vertical	368	4540RTS	"Regadera de plato redondo de 9""sin brazo y chapetón"	447
44P.13	Pichancha canastilla de bronce	370	4541CTS.2	Regadera ecológica 8" de plato Cuadrda sin brazo	478
44P.19	Pichancha canastilla de bronce	370	4541RTS.2	Regadera ecológica 9" de plato redondo sin brazo	478
44P.25	Pichancha canastilla de bronce	370	4550BRC	Brazo cuadrado de 40 cm a pared con chapetón	454
44P.32	Pichancha canastilla de bronce	370	4550BRR	Brazo redondo de 40 cm a pared con chapetón	454
44P.38	Pichancha canastilla de bronce	370	4552BRC	Brazo redondo de 30 cm a pared con chapetón	454
44P.51	Pichancha canastilla de bronce	370	4552BRR	Brazo cuadrado de 30 cm a pared con chapetón	454
44P.64	Pichancha canastilla de bronce	370	4552BRR.2	Brazo redondo de 40 cm a pared con chapetón	478
44P.75	Pichancha canastilla de bronce	370	4570CPVC.13	Válvula de esfera CPVC para cementar	504
44P.99	Pichancha canastilla de bronce	370	4570CPVC.13	Válvula de esfera CPVC para cementar	512
44PE.19	Pichancha con canastilla de latón	369	4570CPVC.19	Válvula de esfera CPVC para cementar	504
44PE.25	Pichancha con canastilla de latón	369	4570CPVC.19	Válvula de esfera CPVC para cementar	512
44PE.32	Pichancha con canastilla de latón	369	4570CPVC.25	Válvula de esfera CPVC para cementar	504
44PE.38	Pichancha con canastilla de latón	369	4570CPVC.25	Válvula de esfera CPVC para cementar	512
44PE.51	Pichancha con canastilla de latón	369	4570CPVC.38	Válvula de esfera CPVC para cementar	504
44PH.13	Conector de polietileno alta densidad a hierro 125 L	372	4570CPVC.38	Válvula de esfera CPVC para cementar	512
44T.13	Válvula de retención vertical	381	45N.13	Válvula de retención vertical u horizontal	369
44T.19	Válvula de retención vertical	381	45N.19	Válvula de retención vertical u horizontal	369
44T.25	Válvula de retención vertical	381	45N.25	Válvula de retención vertical u horizontal	369
44T.32	Válvula de retención vertical	381	45N.32	Válvula de retención vertical u horizontal	369
44T.38	Válvula de retención vertical	381	45N.38	Válvula de retención vertical u horizontal	369
44T.51	Válvula de retención vertical	381	45N.51	Válvula de retención vertical u horizontal	369
44T.64	Válvula de retención vertical	381	45P.25	Pichancha canastilla y resorte de acero inoxidable	370
44T.75	Válvula de retención vertical	381	45P.38	Pichancha canastilla y resorte de acero inoxidable	370
44T.99	Válvula de retención vertical	381	45P.51	Pichancha canastilla y resorte de acero inoxidable	370
4500B	"Regadera 2"" de cebolla con brazo y chapetón"	444	45P.99	Pichancha canastilla y resorte de acero inoxidable	370
4500Z	Juego de accesorios 6 piezas	429	45PE.19	Pichancha con canastilla de acero inoxidable	369
4501B	"Regadera ecológica 2"" de cebolla con brazo y chapetón"	443	45PE.25	Pichancha con canastilla de acero inoxidable	369
4504B	"Regadera 3"" de cebolla con brazo y chapetón"	443	45PE.32	Pichancha con canastilla de acero inoxidable	369
4506B	"Regadera 2 1/2"" de cebolla con brazo y chapetón"	442	45PE.38	Pichancha con canastilla de acero inoxidable	369
4506BL	"Regadera ecológica 2 1/2"" de cebolla con brazo y chapetón"	442	45PE.51	Pichancha con canastilla de acero inoxidable	369
			4652CPVC.13	Juego de 2 llaves para empotrar	500
4506BV	"Regadera ecológica 2 1/2"" de cebolla con brazo y chapetón"	442	4652CPVC.13	Juego de 2 llaves para empotrar	505
			4652CPVCM	Juego de 2 llaves para empotrar con manerales tipo queen	499
4506SB	"Regadera ecológica 2 1/2"" de cebolla sin brazo y chapetón"	445	4652CPVCM	Juego de 2 llaves para empotrar con manerales tipo queen	505
4507B	"Regadera ecológica 3"" de cebolla con brazo y chapetón"	443			
4507BV	"Regadera ecológica 3"" de cebolla con brazo y chapetón"	443	4652SM	Juego de 2 llaves de empotrar	499
4508B	"Regadera 2 1/2"" de cebolla con funciones, brazo y chapetón"	442	4653MCR	Juego de 2 llaves de empotrar con maneral cruceta	498
			4654MPL	Juego de 2 llaves de empotrar con maneral palanca	498
4509B	"Regadera 3 1/2"" de cebolla con funciones, brazo y chapetón"	442	46CL	"Mezcladora de 4"" para lavabo LIA®"	70
			46LB	"Mezcladora de 4"" para lavabo con manerales LEBARÓN"	107
4510B	"Regadera 3"" de cebolla con brazo y chapetón"	441	46MC	"Mezcladora de 4"" manerales cruceta"	109
4513B	"Regadera 6"" de plato cuadrado con brazo y chapetón"	445	46Q	"Mezcladora de 4"" para lavabo con manerales QUEEN"	108
4515B	"Regadera 6"" de plato redondo con brazo y chapetón"	445	46QC	"Mezcladora de 4"" para lavabo con manerales QUEEN"	109
4526BL	"Regadera ecológica 3"" de cebolla con brazo y chapetón"	442	49.4904.21	Regadera con cadena	153
4529BL	"Regadera ecológica 3"" de cebolla con funciones, brazo y chapetón"	441	49.4905.21	Regadera de cadena con plato de 200 mm	152
			501PEX.13	Válvulas de esfera para PEX	328
452PEXQG	Mezcladora de empotrar PEX para regadera y tina	327	501PEX.19	Válvulas de esfera para PEX	328
452PEXQG	Mezcladora de empotrar PEX para regadera y tina	358	501PEX.25	Válvulas de esfera para PEX	328
4530EL	"Regadera eléctrica de tres temperaturas con brazo, chapetón y regadera de mano"	447	505YZ	Toallero de barra largo YAZ®	52
			506YZ	Gancho sencillo YAZ®	52
4531BL	"Regadera ecológica 8"" de plato cuadrado sin brazo y chapetón"	446	508YZ	Jabonera de empotrar YAZ®	53
			509YZ	Toallero de argolla YAZ®	52
4532BL	"Regadera ecológica 6"" de plato redondo sin brazo y chapetón"	446	50PN	"Mezcladora de 4"" para lavabo con manerales de palanca NIZA"	106
4534C	"Regadera ecológica 4"" de plato cuadrado sin brazo y chapetón"	446	517YZ	Portarrollo YAZ®	53
			52C	Juego de llaves de empotrar compacta roscables	359
4534R	"Regadera ecológica 4"" de plato redondo sin brazo y chapetón"	446	52GR	Llaves de empotrar gdes.V.A roscables	359
			52GS	Llaves de empotrar gdes. V.A. soldables	359
4534TS	Regadera ecologica sin brazo y chapetón	444	52PEX.13	Juego de llaves de empotrar para PEX	327
4536C	"Regadera ecológica 6"" de plato cuadrado sin brazo y chapetón"	446	52PEX.13	Juego de llaves de empotrar para PEX	360
			52QG	Juego de llaves de empotrar roscables	358
4536R	"Regadera ecológica 6"" de plato redondo sin brazo y chapetón"	446	554G.1310	Válvula de mariposa hembra/flare	366
			55ES	"Mezcladora de 4"" para lavabo HATIA®"	60

Código	Descripción	Página	Código	Descripción	Página
55PN	"Mezcladora de 4" para lavabo con manerale de palanca NIZA"	106	701RPP.9063	Cople reductor PPR	313
59CN	"Mezcladora de 4" para lavabo con manerale de cruceta NIZA"	107	701RPP.9075	Cople reductor PPR	313
61OYZ	Monomando corto para lavabo YAZ®	50	702CL	Portarrollo LIA®	71
61IYZ	Monomando corto para lavabo YAZ®	50	703CL	Gancho sencillo LIA®	72
612YZ	Monomando alto para lavabo YAZ®	50	703DRGAS.1013	Conector reducción rosca hembra desmontable GAS	340
613YZ	Monomando alto para lavabo YAZ®	50	703GAS.13	Conector rosca hembra GAS	340
652C	Juego de llaves de empotrar compacta soldables	360	703GAS.19	Conector rosca hembra GAS	340
652CMPP.20	Llave de empotrar con maneral y chapetón PPR	320	703GAS.25	Conector rosca hembra GAS	340
652QG	Juego de llaves de empotrar soldables	359	703PEX.13	Conector PEX / rosca hembra	329
652SMPP.20	Llave de empotrar PPR (paso total)	320	703PEX.19	Conector PEX / rosca hembra	329
67PN	"Mezcladora de 4" para lavabo con manerale de palanca NIZA"	107	703PEX.25	Conector PEX / rosca hembra	329
68.6854.23	Barra de seguridad Fort deslizable para sanitario	150	703PP.11099	Conector hembra PPR	313
68.6864.23	Barra de seguridad en ángulo de 90°	150	703PP.2013	Conector hembra PPR	313
68.6865.22	Barra de seguridad abatible INOX	150	703PP.2519	Conector hembra PPR	313
681YZ	Monomando sencillo para regadera o tina YAZ®	51	703PP.3219	Conector hembra PPR	313
683YZ	Monomando sencillo para regadera o tina YAZ®	51	703PP.3225	Conector hembra PPR	313
68YZ	"Mezcladora de 4" para lavabo YAZ®"	51	703PP.4032	Conector hembra PPR	313
694CPVC.13	Válvula de globo CPVC para cementar	505	703PP.5038	Conector hembra PPR	313
694CPVC.13	Válvula de globo CPVC para cementar	513	703PP.6351	Conector hembra PPR	313
70OCL	Toallero de barra corto LIA®	71	703PP.9075	Conector hembra PPR	313
70OGAS.10	Cople conector GAS	339	703RGAS.1013	Conector reducción rosca hembra GAS	340
70OGAS.13	Cople conector GAS	339	703RGAS.1019	Conector reducción rosca hembra GAS	340
70OGAS.19	Cople conector GAS	339	703RGAS.1319	Conector reducción rosca hembra GAS	340
70OGAS.25	Cople conector GAS	339	703RGAS.1925	Conector reducción rosca hembra GAS	340
70OPEX.13	Cople conector PEX	328	703RPEX.1913	Conector reducción PEX / rosca hembra	329
70OPEX.19	Cople conector PEX	328	703RPEX.2519	Conector reducción PEX / rosca hembra	329
70OPEX.25	Cople conector PEX	328	703TTP.2019	Conector recto con tuerca loca PPR	313
70OPP.110	Cople PPR	312	703TTP.3225	Conector recto con tuerca loca PPR	313
70OPP.125	Cople PPR	312	703TTP.3232	Conector recto con tuerca loca PPR	313
70OPP.20	Cople PPR	312	703TTP.4038	Conector recto con tuerca loca PPR	313
70OPP.25	Cople PPR	312	703TTP.5051	Conector recto con tuerca loca PPR	313
70OPP.32	Cople PPR	312	703TTP.6364	Conector recto con tuerca loca PPR	313
70OPP.40	Cople PPR	312	703TTP.7575	Conector recto con tuerca loca PPR	313
70OPP.50	Cople PPR	312	704CL	Espejo de Vanidad con aumento de 3X	76
70OPP.63	Cople PPR	312	704GAS.13	Conector rosca macho GAS	340
70OPP.75	Cople PPR	312	704GAS.19	Conector rosca macho GAS	340
70OPP.90	Cople PPR	312	704GAS.25	Conector rosca macho GAS	340
70ORCU.13	Cople de unión para tubo cobre	374	704PEX.13	Conector PEX / rosca macho	328
70ORCU.19	Cople de unión para tubo cobre	374	704PEX.19	Conector PEX / rosca macho	328
70OXGAS.10	Conexión de transición a multicapa	339	704PEX.25	Conector PEX / rosca macho	328
70OXGAS.13	Conexión de transición a multicapa	339	704PP.11099	Conector macho PPR	313
70OXGAS.19	Conexión de transición a multicapa	339	704PP.2013	Conector macho PPR	313
70ICL	Toallero de barra largo LIA®	71	704PP.2513	Conector macho PPR	313
70IRGAS.1310	Cople reducción GAS	339	704PP.2519	Conector macho PPR	313
70IRGAS.1913	Cople reducción GAS	339	704PP.3225	Conector macho PPR	313
70IRGAS.2519	Cople reducción GAS	339	704PP.4032	Conector macho PPR	313
70IRPEX.1913	Cople reducción PEX	328	704PP.5038	Conector macho PPR	313
70IRPEX.2513	Cople reducción PEX	328	704PP.6351	Conector macho PPR	313
70IRPEX.2519	Cople reducción PEX	328	704PP.7564	Conector macho PPR	313
70IRPP.11063	Cople reductor PPR	313	704PP.9075	Conector macho PPR	313
70IRPP.11075	Cople reductor PPR	313	704RGAS.1013	Conector reducción rosca macho GAS	340
70IRPP.11090	Cople reductor PPR	313	704RGAS.1019	Conector reducción rosca macho GAS	340
70IRPP.2520	Cople reductor PPR	313	704RGAS.1310	Conector reducción rosca macho GAS	340
70IRPP.3220	Cople reductor PPR	313	704RGAS.1319	Conector reducción rosca macho GAS	340
70IRPP.3225	Cople reductor PPR	313	704RGAS.1925	Conector reducción rosca macho GAS	340
70IRPP.4020	Cople reductor PPR	313	704RPEX.1319	Conector reducción PEX / rosca macho	328
70IRPP.4025	Cople reductor PPR	313	704RPEX.1913	Conector reducción PEX / rosca macho	328
70IRPP.4032	Cople reductor PPR	313	704RPEX.1925	Conector reducción PEX / rosca macho	328
70IRPP.5020	Cople reductor PPR	313	704RPEX.2513	Conector reducción PEX / rosca macho	328
70IRPP.5025	Cople reductor PPR	313	704RPEX.2519	Conector reducción PEX / rosca macho	328
70IRPP.5032	Cople reductor PPR	313	705CL.05	Toallero de barra largo	119
70IRPP.5040	Cople reductor PPR	313	705CL.05.2	Toallero de barra largo negro mate	119
70IRPP.6325	Cople reductor PPR	313	705CL.06	Gancho sencillo	118
70IRPP.6332	Cople reductor PPR	313	705CL.06.2	Gancho sencillo negro mate	118
70IRPP.6340	Cople reductor PPR	313	705CL.17	Portarrollo	119
70IRPP.6350	Cople reductor PPR	313	705CL.17	Portarrollo	120
70IRPP.7550	Cople reductor PPR	313	705CL.17.2	Portarrollo negro mate	119
70IRPP.7563	Cople reductor PPR	313	705CL.17.2	Portarrollo negro mate	120
			705GAS.10	Conector flare GAS	340
			705GAS.1310	Conector flare GAS	340
			70645PP.110	Codo 45° PPR	315

Código	Descripción	Página	Código	Descripción	Página
70645PP.20	Codo 45° PPR	315	70790PP.90	Codo 90° PPR	314
70645PP.25	Codo 45° PPR	315	709AI.13	Anillo de acero inoxidable para conexiones PEX	328
70645PP.32	Codo 45° PPR	315	709AI.19	Anillo de acero inoxidable para conexiones PEX	328
70645PP.40	Codo 45° PPR	315	709AI.25	Anillo de acero inoxidable para conexiones PEX	328
70645PP.50	Codo 45° PPR	315	709CU.13	O´ring cobre para conexiones PEX	327
70645PP.63	Codo 45° PPR	315	709CU.19	O´ring cobre para conexiones PEX	327
70645PP.75	Codo 45° PPR	315	709CU.25	O´ring cobre para conexiones PEX	327
70645PP.90	Codo 45° PPR	315	711GAS.10	Tee GAS	342
706CL.05	Toallero de barra largo	119	711GAS.13	Tee GAS	342
706CL.06	Gancho doble	118	711GAS.19	Tee GAS	342
706CL.07	Portacepillos con vaso de vidrio	118	711GAS.25	Tee GAS	342
706CL.08	Jabonera de empotrar con plato de vidrio	117	711PEX.13	Tee PEX	330
706CL.09	Toallero de argolla	120	711PEX.19	Tee PEX	330
706CL.17	Portarrollo	119	711PEX.25	Tee PEX	330
706GAS.13	Conector a medidor GAS	341	711PP.110	Tee normal PPR	315
706GAS.19	Conector a medidor GAS	341	711PP.20	Tee normal PPR	315
70739OFFGAS.101310	Codo oreja 90° reducción rosca hembra GAS	342	711PP.25	Tee normal PPR	315
70739OFGAS.13	Codo oreja 90° rosca hembra GAS	342	711PP.32	Tee normal PPR	315
70739OFPEX.13	Codo 90° con orejas PEX / rosca hembra	330	711PP.40	Tee normal PPR	315
70739OFPEX.19	Codo 90° con orejas PEX / rosca hembra	330	711PP.50	Tee normal PPR	315
70739OFFPP.2013	Codo 90° con tuerca loca PPR	315	711PP.63	Tee normal PPR	315
70739OFFPP.2513	Codo 90° con tuerca loca PPR	315	711PP.75	Tee normal PPR	315
70739OGAS.13	Codo 90° rosca hembra GAS	341	711PP.90	Tee normal PPR	315
70739OGAS.19	Codo 90° rosca hembra GAS	341	711R.251325	"Tee reducción cobre a cobre interiores de 1" x 1/2" x 1"	347
70739OGAS.25	Codo 90° rosca hembra GAS	341	711R.382525	"Tee reducción cobre a cobre interiores de 1 1/2" x 1" x 1"	347
70739OPEX.13	Codo 90° PEX / rosca hembra	330	711R.383813	"Tee reducción cobre a cobre interiores de 1 1/2" x 1 1/2" x 1/2"	347
70739OPEX.19	Codo 90° PEX / rosca hembra	330	711RGAS.101310	Tee reducción GAS	342
70739OPEX.25	Codo 90° PEX / rosca hembra	330	711RGAS.131010	Tee reducción GAS	342
70739OPP.2013	Codo hembra 90°	314	711RGAS.131013	Tee reducción GAS	342
70739OPP.2513	Codo hembra 90°	314	711RGAS.131310	Tee reducción GAS	342
70739OPP.2519	Codo hembra 90°	314	711RGAS.131913	Tee reducción GAS	342
70739OPP.3219	Codo hembra 90°	314	711RGAS.191019	Tee reducción GAS	342
70739OPP.3225	Codo hembra 90°	314	711RGAS.191313	Tee reducción GAS	342
70739ORFGAS.1013	Codo oreja 90° reducción rosca hembra GAS	342	711RGAS.191319	Tee reducción GAS	342
70739ORFPEX.1913	Codo reducción 90° con orejas PEX rosca hembra	330	711RGAS.251919	Tee reducción GAS	342
70739ORFPEX.2519	Codo reducción 90° con orejas PEX rosca hembra	330	711RGAS.251925	Tee reducción GAS	342
70739ORGAS.1013	Codo 90° reducción rosca hembra GAS	342	711RPEX.131913	Tee reducción PEX	330
70739ORGAS.1319	Codo 90° reducción rosca hembra GAS	342	711RPEX.191313	Tee reducción PEX	330
70739ORPEX.1913	Codo reducción 90° PEX / rosca hembra	330	711RPEX.191319	Tee reducción PEX	330
70739ORPEX.2519	Codo reducción 90° PEX / rosca hembra	330	711RPEX.191913	Tee reducción PEX	330
70739OTPP.2019	Codo 90° con tuerca loca PPR	315	711RPEX.192519	Tee reducción PEX	330
70739OTPP.3225	Codo 90° con tuerca loca PPR	315	711RPEX.251325	Tee reducción PEX	330
70739OTPP.3232	Codo 90° con tuerca loca PPR	315	711RPEX.251919	Tee reducción PEX	330
70749OGAS.13	Codo 90° rosca macho GAS	341	711RPEX.251925	Tee reducción PEX	330
70749OGAS.19	Codo 90° rosca macho GAS	341	711RPP.252020	Tee reducida PPR	316
70749OGAS.25	Codo 90° rosca macho GAS	341	711RPP.252025	Tee reducida PPR	316
70749OPEX.13	Codo 90° PEX / rosca macho	329	711RPP.252520	Tee reducida PPR	316
70749OPEX.19	Codo 90° PEX / rosca macho	329	711RPP.322032	Tee reducida PPR	316
70749OPEX.25	Codo 90° PEX / rosca macho	329	711RPP.322525	Tee reducida PPR	316
70749OPP.2013	Codo macho 90°	314	711RPP.322532	Tee reducida PPR	316
70749OPP.2513	Codo macho 90°	314	711RPP.402040	Tee reducida PPR	316
70749OPP.2519	Codo macho 90°	314	711RPP.402540	Tee reducida PPR	316
70749OPP.3225	Codo macho 90°	314	711RPP.403240	Tee reducida PPR	316
70749ORGAS.1319	Codo 90° reducción rosca macho GAS	341	711RPP.502550	Tee reducida PPR	316
70749ORPEX.1319	Codo reducción 90° PEX / rosca macho	329	711RPP.503250	Tee reducida PPR	316
70749ORPEX.2519	Codo reducción 90° PEX / rosca macho	329	711RPP.504050	Tee reducida PPR	316
70790GAS.10	Codo 90° GAS	341	711RPP.632563	Tee reducida PPR	316
70790GAS.13	Codo 90° GAS	341	711RPP.633263	Tee reducida PPR	316
70790GAS.19	Codo 90° GAS	341	711RPP.634063	Tee reducida PPR	316
70790GAS.25	Codo 90° GAS	341	711RPP.635063	Tee reducida PPR	316
70790PEX.13	Codo 90° PEX	329	711RPP.754075	Tee reducida PPR	316
70790PEX.19	Codo 90° PEX	329	711RPP.755075	Tee reducida PPR	316
70790PEX.25	Codo 90° PEX	329	711RPP.756375	Tee reducida PPR	316
70790PP.110	Codo 90° PPR	314	711RPP.907590	Tee reducida PPR	316
70790PP.20	Codo 90° PPR	314	712PP.201320	Tee con rosca central hembra PPR	316
70790PP.25	Codo 90° PPR	314	712PP.251325	Tee con rosca central hembra PPR	316
70790PP.32	Codo 90° PPR	314	712PP.251925	Tee con rosca central hembra PPR	316
70790PP.40	Codo 90° PPR	314	712PP.321932	Tee con rosca central hembra PPR	316
70790PP.50	Codo 90° PPR	314	712PP.322532	Tee con rosca central hembra PPR	316
70790PP.63	Codo 90° PPR	314	712T.13	"Tee cobre a cobre a hierro interiores de 1/2"	347
70790PP.75	Codo 90° PPR	314			

Código	Descripción	Página	Código	Descripción	Página
712TGAS.101310	Tee rosca hembra GAS	343	775PEX.1913	Colector de distribución de 5 entradas	332
712TGAS.131313	Tee rosca hembra GAS	343	775PEX.2513	Colector de distribución de 5 entradas	332
712TPEX.131313	Tee PEX / rosca hembra / PEX	331	776CPEX.2513	Colector de distribución con control de paso de 6 entradas	333
712TPEX.191319	Tee PEX / rosca hembra / PEX	331	777CPEX.2513	Colector de distribución con control de paso de 7 entradas	333
712TPEX.251325	Tee PEX / rosca hembra / PEX	331	779PEX.1316	Adaptador para tubo plástico	329
712TPEX.251925	Tee PEX / rosca hembra / PEX	331	85.8506.21	Flujómetro expuesto con sensor de batería para taza flux	129
713PP.201320	Tee rosca central macho PPR	317	85.8506.21E	Flujómetro expuesto ecológico con sensor de batería para taza flux	130
713PP.251325	Tee rosca central macho PPR	317	85.8507.21	Flujómetro expuesto de palanca para taza flux	132
713PP.251925	Tee rosca central macho PPR	317	85.8508.21	Flujómetro expuesto con sensor a red eléctrica para taza flux	130
713PP.322532	Tee rosca central macho PPR	317	85.8508.21E	Flujómetro expuesto ecológico con sensor a red eléctrica para taza flux	130
713TGAS.101310	Tee rosca macho GAS	343	85.8509.21	Flujómetro ecológico expuesto para taza flux	133
713TGAS.131313	Tee rosca macho GAS	343	85.8513.21	Flujómetro expuesto con sensor de batería para mingitorio	129
713TGAS.191919	Tee rosca macho GAS	343	85.8513.21E	Flujómetro expuesto ecológico con sensor de batería para mingitorio 0.5 lpd	131
713TPEX.131313	Tee PEX / rosca macho / PEX	331	85.8513.21E1	Flujómetro expuesto ecológico con sensor de batería para mingitorio 1 lpd	131
713TPEX.191319	Tee PEX / rosca macho / PEX	331	85.8515.21	Flujómetro expuesto de palanca para mingitorio	133
717GAS.10	Tapón GAS	341	85.8516.21	Flujómetro expuesto con sensor a red eléctrica para mingitorio	130
717GAS.13	Tapón GAS	341	85.8516.21E	Flujómetro expuesto ecológico con sensor a red eléctrica para mingitorio 0.5 lpd	131
717GAS.19	Tapón GAS	341	85.8516.21E1	Flujómetro expuesto ecológico con sensor a red eléctrica para mingitorio 1 lpd	131
717PEX.13	Tapón PEX	331	85.8517.21	Flujómetro expuesto de palanca para mingitorio	133
717PEX.19	Tapón PEX	331	85.8516.21	Flujómetro expuesto con sensor a red eléctrica para mingitorio	130
717PEX.25	Tapón PEX	331	85.8516.21E	Flujómetro expuesto ecológico con sensor a red eléctrica para mingitorio 0.5 lpd	131
717PP.110	Tapón PPR	314	85.8516.21E1	Flujómetro expuesto ecológico con sensor a red eléctrica para mingitorio 1 lpd	131
717PP.125	Tapón PPR	314	85.8517.21	Flujómetro expuesto ecológico para mingitorio 0.5 lpd	134
717PP.20	Tapón PPR	314	85.8522.21	Flujómetro oculto con sensor a red eléctrica para taza flux	128
717PP.25	Tapón PPR	314	85.8523.21	Flujómetro oculto con sensor a red eléctrica para mingitorio	128
717PP.32	Tapón PPR	314	85.8524.21	Flujómetro oculto con sensor de batería para taza flux	128
717PP.40	Tapón PPR	314	85.8525.21	Flujómetro oculto con sensor de batería para mingitorio	128
717PP.50	Tapón PPR	314	85.8526.21	Temporizadora para mingitorio	148
717PP.63	Tapón PPR	314	85.8528.20	Sistema de conexión spud superior de fluxómetro oculto para taza flux	129
717PP.75	Tapón PPR	314	85.8529.20	Sistema de conexión spud superior de fluxómetro oculto para mingitorio	129
717PP.90	Tapón PPR	314	85.8530.22	Secador de manos eléctrico dirigible Kragen de acero inoxidable	153
72.7301.23	Taza redonda para fluxómetro	135	85.8531.23	Secador de manos eléctrico en aluminio KRAGEN	154
72.7302.23	Taza alargada para fluxómetro	135	85.8532.23	Secador de manos de alta velocidad	153
72.7303.23	Taza alargada ADA para fluxómetro	135	85.8536.37	Secador turbo ABS negro mate	154
72.7305.23	Taza suspendida para fluxómetro	134	85.8540.23	Dosificador electrónico de jabón líquido para lavabo	142
72.7318.20	Sistema de fijación para taza suspendida flux	134	85.8541.21	Dosificador electrónico de jabón líquido para lavabo	141
72.7401.23	Mingitorio chico para fluxómetro	138	85.8542.21	Dosificador electrónico tubular de jabón líquido para lavabo	141
72.7402.23	Mingitorio mediano para fluxómetro	138	85.8543.23	Dosificador ABS	142
72.7403.23	Mingitorio grande para fluxómetro	138	85.8544.22	Dosificador Acero Inoxidable	142
72OPP.7525	Montura de derivación	317	85.8546.21	Dosificador tipo bastón	141
72OPP.7532	Montura de derivación	317	85N.13	Válvula de retención tipo columpio	369
733MPP.2013	Tuerca Unión mixta PPR	318	85N.19	Válvula de retención tipo columpio	369
733MPP.2519	Tuerca Unión mixta PPR	318	85N.25	Válvula de retención tipo columpio	369
733PC.13	Tuerca unión de PVC para cementar	364	85N.32	Válvula de retención tipo columpio	369
733PC.19	Tuerca unión de PVC para cementar	364	85N.38	Válvula de retención tipo columpio	369
733PC.25	Tuerca unión de PVC para cementar	364	85N.51	Válvula de retención tipo columpio	369
733PC.32	Tuerca unión de PVC para cementar	364	85T.13	Válvula retención de columpio	381
733PC.38	Tuerca unión de PVC para cementar	364	85T.19	Válvula retención de columpio	381
733PC.51	Tuerca unión de PVC para cementar	364	85T.25	Válvula retención de columpio	381
733PP.20	Tuerca Unión PPR	318	85T.32	Válvula retención de columpio	381
733PP.25	Tuerca Unión PPR	318	85T.38	Válvula retención de columpio	381
733PP.32	Tuerca Unión PPR	318	85T.51	Válvula retención de columpio	381
73INOX	"Mezcladora de 4" para lavabo INOX®"	3	86FY.13	"Filtro en ""Y"""	371
75T.13	Válvula de globo roscable de bronce con disco de teflón	368	86FY.19	"Filtro en ""Y"""	371
75T.19	Válvula de globo roscable de bronce con disco de teflón	368	86FY.25	"Filtro en ""Y"""	371
75T.25	Válvula de globo roscable de bronce con disco de teflón	368	86FY.32	"Filtro en ""Y"""	371
75T.32	Válvula de globo roscable de bronce con disco de teflón	368	86FY.38	"Filtro en ""Y"""	371
75T.51	Válvula de globo roscable de bronce con disco de teflón	368	86FY.51	"Filtro en ""Y"""	371
772CPEX.1913	Colector de distribución con control de paso de 2 entradas	332	86N.13	Válvula de retención tipo columpio	368
772CPEX.2513	Colector de distribución con control de paso de 2 entradas	332	86N.19	Válvula de retención tipo columpio	368
772PEX.1913	Colector de distribución de 2 entradas	331			
772PEX.2513	Colector de distribución de 2 entradas	331			
773CPEX.1913	Colector de distribución con control de paso de 3 entradas	332			
773CPEX.2513	Colector de distribución con control de paso de 3 entradas	332			
773PEX.1913	Colector de distribución de 3 entradas	331			
773PEX.2513	Colector de distribución de 3 entradas	331			
774CPEX.1913	Colector de distribución con control de paso de 4 entradas	332			
774CPEX.2513	Colector de distribución con control de paso de 4 entradas	332			
774PEX.1913	Colector de distribución de 4 entradas	332			
774PEX.2513	Colector de distribución de 4 entradas	332			
775CPEX.2513	Colector de distribución con control de paso de 5 entradas	332			

Código	Descripción	Página	Código	Descripción	Página
86N.25	Válvula de retención tipo columpio	368	9436PR	Monomando con desviador para regadera y/o tina CONTRACT II	46
87T.13	Válvula de retención de columpio	382	9437ES	Monomando sencillo para regadera o tina HATIA®	60
87T.19	Válvula de retención de columpio	382	9437FR	Monomando con desviador para regadera y/o tina LOX®	22
87T.25	Válvula de retención de columpio	382	9437LU	Monomando sencillo para regadera o tina CASSIA®	67
87T.32	Válvula de retención de columpio	382	9437NK	Monomando sencillo para regadera o tina NEEK®	57
87T.38	Válvula de retención de columpio	382	9437NS	Monomando sencillo para regadera o tina NHIS®	64
87T.51	Válvula de retención de columpio	382	9437NY	Monomando a muro para lavabo ITUA®	26
9033INOX.2	Monomando corto para lavabo INOX® Negro	30	9438LU	Monomando con desviador para regadera y/o tina CASSIA®	66
9033INOX.5	Monomando corto para lavabo INOX® Oro	30	9438NK	Monomando con desviador para regadera y/o tina NEEK®	56
9033INOX.8	Monomando corto para lavabo INOX® Bronce	30	9438NS	Monomando con desviador para regadera y/o tina NHIS®	63
9033INOX.9	Monomando corto para lavabo INOX® Satin	30	9439JM	Monomando corto para lavabo JYM®	42
9035INOX.2	Monomando alto para lavabo INOX® Negro	30	9440JM	Monomando alto para lavabo JYM®	42
9035INOX.5	Monomando alto para lavabo INOX® Oro	30	9441JM	Monomando con desviador para regadera y/o tina con desviador JYM®	43
9035INOX.8	Monomando alto para lavabo INOX® Bronce	30	9442JM	Monomando sencillo para regadera y/o tina JYM®	43
9035INOX.9	Monomando alto para lavabo INOX® Satin	30	9444INOX	Monomando para cocina sencillo con cubierta INOX®	101
9036INOX.2	Monomando a muro para lavabo INOX® Negro	30	9445JM	Monomando para cocina de nariz retráctil y 2 funciones JYM	100
9036INOX.5	Monomando a muro para lavabo INOX® Oro	30	9462EO	Monomando sencillo para regadera o tina NEO®	38
9036INOX.8	Monomando a muro para lavabo INOX® Bronce	30	9464EO	Monomando sencillo para regadera o tina NEO®	37
9036INOX.9	Monomando a muro para lavabo INOX® Satin	30	9468INOX	Monomando sencillo para regadera o tina INOX®	3
9037INOX.2	Monomando sencillo para regadera o tina INOX® Negro	31	9483FA	Monomando corto para lavabo HASEN®	12
9037INOX.5	Monomando sencillo para regadera o tina INOX® Oro	31	9487FA	Monomando sencillo para regadera o tina HASEN®	12
9037INOX.8	Monomando sencillo para regadera o tina INOX® Bronce	31	9489CU	Monomando corto para lavabo QUADRO®	16
9037INOX.9	Monomando sencillo para regadera o tina INOX® Satin	31	9490CU	Monomando mediano para lavabo QUADRO®	16
9038INOX.2	Monomando con desviador para regadera y/o tina INOX® Negro	30	9491CU	Monomando alto para lavabo QUADRO®	16
9038INOX.5	Monomando con desviador para regadera y/o tina INOX® Oro	30	9492CU	Monomando sencillo para regadera o tina QUADRO®	17
9038INOX.8	Monomando con desviador para regadera y/o tina INOX® Bronce	30	9493CU	Monomando con desviador para regadera y/o tina QUADRO®	17
9038INOX.9	Monomando con desviador para regadera y/o tina INOX® Satin	30	9494.9INOX	Monomando para cocina sencillo INOX®	100
9039INOX.2	Salida de tina a muro INOX® Negro	31	9495.9INOX	Monomando para cocina con nariz flexible y 2 funciones INOX	99
9039INOX.5	Salida de tina a muro INOX® Oro	31	9652SMPP.20	Llave de empotrar PPR sin maneral 1/4 de vuelta	320
9039INOX.8	Salida de tina a muro INOX® Bronce	31	9709INOX	Mezcladora de taladros separados a muro para lavabo INOX®	2
9039INOX.9	Salida de tina a muro INOX® Satin	31	9721CU.9	Mezcladora de taladros separados para lavabo QUADRO®	16
9060INOX	Llave alta individual de palanca para lavabo INOX®	2	99110.20	Sensor para fluxómetro para WC	156
9243INOX	Llave temporizadora INOX® para lavabo	149	99111.20	Kit sensor llave temp	157
9294EO	"Mezcladora de 4" para lavabo NEO®"	36	99112.20	Pistón con cubierta fluxómetro	155
9295EO	Mezcladora de taladros separados para lavabo NEO®	37	99123.20	Kit sensor para fluxómetro wc	156
9373INOX	Mezcladora para cocina INOX®	102	99124.20	Kit cubierta para fluxómetro batería	157
9418INOX	Monomando corto para lavabo con desagüe automático INOX®	2	991223.20	Kit sensor serie tubular cable 22cm	157
9421EO	Monomando corto para lavabo NEO®	36	9919602.20	Kit sensor serie kragen	156
9425EO	Monomando corto para lavabo NEO®	36	9919603.20	"Kit válvula solenoide serie kragen, ober, lang"	156
9427EO	Monomando alto para lavabo NEO®	36	9919606.20	Kit válvula solenoide serie klug	156
9432INOX	Monomando para cocina con nariz retráctil INOX®	98	9919607.20	Kit de pistón para serie klug	155
9433FR	Monomando corto para lavabo LOX®	22	9919608.20	Kit rompevacío serie klug	156
9433LU	Monomando corto para lavabo CASSIA®	66	9919610.21	Kit de descarga con chapetón	156
9433NK	Monomando corto para lavabo NEEK®	56	9919611.21	Botón descarga mecánica serie klug	156
9433NS	Monomando corto para lavabo NHIS®	62	9919612.21	Kit base para fluxómetro	157
9433NY	Monomando corto para lavabo ITUA®	26	9919618.20	Kit de sensor serie rund	155
9433PC	Monomando corto para lavabo CONTRACT III	47	9919620.20	Kit válvula solenoide serie rund	156
9433PR	Monomando corto para lavabo CONTRACT II	46	9919623.20	Kit de sensor tubular fig. 25.2501.21	156
9434FR	Monomando alto para lavabo LOX®	22	9919624.20	Kit válvula solenoide serie tubular	156
9434NY	Monomando alto para lavabo ITUA®	26	9919628.20	Kit base para válvula solenoide serie lang	157
9435FR	Monomando a muro para lavabo LOX®	22	9919632.20	Diafragma para válvula solenoide	157
9435INOX	Monomando corto para lavabo INOX®	2	9919638.21	Aireador	157
9435LU	Monomando alto para lavabo CASSIA®	66	9919660.20	Kit de válvula solenoide y cuerpo	156
9435NK	Monomando alto para lavabo NEEK®	56	AAA02	"Asiento estándar, alargado, abierto"	247
9435NS	Monomando alto para lavabo NHIS®	62	AAA04	"Asiento estándar, alargado, abierto"	247
9435NY	Monomando sencillo para regadera o tina ITUA®	27	AAA102L	"Asiento residencial, alargado, abierto"	245
9435PC	Monomando sencillo para regadera o tina CONTRACT III	48	AAA104	"Asiento residencial, alargado, abierto"	247
9435PR	Monomando sencillo para regadera o tina CONTRACT II	47	AAA104L	"Asiento residencial, alargado, abierto"	245
9436ES	Monomando corto para lavabo HATIA®	60	AAA202	"Asiento residencial plus, alargado, abierto"	246
9436FR	Monomando sencillo para regadera o tina LOX®	23	AAA202L.2	"Asiento residencial plus, alargado, abierto"	245
9436LU	Monomando a muro para lavabo CASSIA®	66	AAA204	"Asiento residencial plus, alargado, abierto"	246
9436NK	Monomando a muro para lavabo NEEK®	56	AAC02	"Asiento estándar, alargado, cerrado"	247
9436NS	Monomando a muro para lavabo NHIS®	63	AAC04	"Asiento estándar, alargado, cerrado"	247
9436NY	Monomando con desviador para regadera y/o tina ITUA®	26	AAC102	"Asiento residencial, alargado, cerrado"	247
9436PC	Monomando con desviador para regadera y/o tina CONTRACT III	48	AAC102L	"Asiento residencial, alargado, cerrado"	246

Código	Descripción	Página	Código	Descripción	Página
AAC102L1	"Asiento residencial, alargado, cerrado"	245	APU30B	Gorra unitalla URREA color blanca	398
AAC1041	"Asiento residencial, alargado, cerrado"	246	APU38	Llavero destapador con luz URREA color azul	399
AAC104L	"Asiento residencial, alargado, cerrado"	246	APU59	Libreta con separador 80 hojas de raya URREA	399
AAC104L1	"Asiento residencial, alargado, cerrado"	245	APU60	Bolígrafo premium metálico URREA	398
AAC202	"Asiento residencial plus, alargado, cerrado "	246	APU61	Cilindro 750ml URREA	399
AAC202L	"Asiento residencial plus, alargado, cerrado "	245	APU62	Termo URREA acero inoxidable 550ml	397
AAC204	"Asiento residencial plus, alargado, cerrado "	246	APU63	Maleta con compartimiento frontal y laterales URREA	396
AAC204L	"Asiento residencial plus, alargado, cerrado "	245	APU64	Lonchera URREA interior metalizado	397
AAC204L2	"Asiento residencial plus, alargado, cerrado "	245	APU65	Taza cerámica 15oz URREA	398
AAC1402L	Asiento Bidet Electronico AL	175	APU66	Taza premium 12oz URREA	397
AACM202L	Asiento Bidet Mecanico AL	175	APU67	Mochila-portafolio ejecutiva URREA	396
ACC.05	Toallero de barra largo cuadrado	75	APU68.1	Playera unisex URREA color azul CH	398
ACC.06	Gancho sencillo cuadrado	75	APU68.2	Playera unisex URREA color azul M	398
ACC.09	Toallero de barra corto cuadrado	75	APU68.3	Playera unisex URREA color azul G	398
ACC.17	Portarrollo cuadrado	75	APU68.4	Playera unisex URREA color azul XL	398
ACM.06	Gancho sencillo intermedio	76	APU69.1	Camisa manga larga URREA color blanco dama CH	396
ACM.17	Portarrollo intermedio	76	APU69.2	Camisa manga larga URREA color blanco dama M	396
ACR.05	Toallero de barra largo redondo	74	APU69.3	Camisa manga larga URREA color blanco dama G	396
ACR.06	Gancho sencillo redondo	74	APU70.1	Camisa manga larga URREA color blanco hombre CH	396
ACR.09	Toallero de barra corto redondo	74	APU70.2	Camisa manga larga URREA color blanco hombre M	396
ACR.17	Portarrollo redondo	74	APU70.3	Camisa manga larga URREA color blanco hombre G	396
ADG	Juego de 2 manerales grandes con chapetón para regadera	452	APU70.4	Camisa manga larga URREA color blanco hombre XL	396
AG	Juego de manerales grandes FUTURA CLÁSICA AMBAR	115	APU71.1	Playera polo URREA color azul dama CH	397
APD27	Pluma BIC DICA tinta negra	551	APU71.2	Playera polo URREA color azul dama M	397
APD28	Gorra unitalla DICA color roja	549	APU71.3	Playera polo URREA color azul dama G	397
APD34	Llavero destapador con luz led DICA	550	APU72.1	Playera polo URREA color azul hombre CH	397
APD49	Bocina blanca DICA	547	APU72.2	Playera polo URREA color azul hombre M	397
APD50	Llavero flexómetro DICA	551	APU72.3	Playera polo URREA color azul hombre G	397
APD51	Cilindro 750ml DICA	550	APU72.4	Playera polo URREA color azul hombre XL	397
APD52	Termo DICA acero Inoxidable 350ml	548	APU75.1	Camisa manga corta URREA color blanco dama CH	397
APD53	Taza cerámica 15oz DICA	549	APU75.2	Camisa manga corta URREA color blanco dama M	397
APD54.1	Playera unisex DICA color rojo CH	549	APU75.3	Camisa manga corta URREA color blanco dama G	397
APD54.2	Playera unisex DICA color rojo M	549	APU76.1	Camisa manga corta URREA color blanco hombre CH	397
APD54.3	Playera unisex DICA color rojo G	549	APU76.2	Camisa manga corta URREA color blanco hombre M	397
APD54.4	Playera unisex DICA color rojo XL	549	APU76.3	Camisa manga corta URREA color blanco hombre G	397
APD55.1	Camisa manga corta DICA color rojo hombre CH	547	APU76.4	Camisa manga corta URREA color blanco hombre XL	397
APD55.2	Camisa manga corta DICA color rojo hombre M	547	APU77	Bolsa ecológica URREA color azul	399
APD55.3	Camisa manga corta DICA color rojo hombre G	547	APU78	Set cafetero con 2 tazas URREA	396
APD55.4	Camisa manga corta DICA color rojo hombre XL	547	APU79	Reloj de pared URREA	398
APD56.1	Camisa manga corta DICA color rojo dama CH	547	APU80	Asador con hielera URREA	396
APD56.2	Camisa manga corta DICA color rojo dama M	547	APU81	Mochila porta laptop URREA	396
APD56.3	Camisa manga corta DICA color rojo dama G	547	APU82	Hielera colapsable URREA	396
APD57.1	Playera polo DICA color rojo dama CH	548	APU83	Mini pinzas con 7 funciones URREA	398
APD57.2	Playera polo DICA color rojo dama M	548	APU84	Tarro 600ml tapa rosca y popote URREA	399
APD57.3	Playera polo DICA color rojo dama G	548	APU86	Parasol plegable para auto URREA	398
APD58.1	Playera polo DICA color rojo hombre CH	549	APU87	Paraguas azul URREA	397
APD58.2	Playera polo DICA color rojo hombre M	549	ARA02	"Asiento estándar, redondo, abierto"	248
APD58.3	Playera polo DICA color rojo hombre G	549	ARA04	"Asiento estándar, redondo, abierto"	248
APD58.4	Playera polo DICA color rojo hombre XL	549	ARA102.2	"Asiento residencial, redondo, abierto"	248
APD59.1	Camisa manga larga DICA color rojo dama CH	547	ARA102L.2	"Asiento residencial, redondo, abierto"	247
APD59.2	Camisa manga larga DICA color rojo dama M	547	ARA104.2	"Asiento residencial, redondo, abierto"	248
APD59.3	Camisa manga larga DICA color rojo dama G	547	ARA104L	"Asiento residencial, redondo, abierto"	246
APD60	Parasol plegable para auto DICA	549	ARCO2	"Asiento estándar, redondo, cerrado"	248
APD60.1	Camisa manga larga DICA color rojo hombre CH	547	ARC102	"Asiento residencial, redondo, cerrado"	247
APD60.2	Camisa manga larga DICA color rojo hombre M	547	ARC102L	"Asiento residencial, redondo, cerrado"	246
APD60.3	Camisa manga larga DICA color rojo hombre G	547	ARC104	"Asiento residencial, redondo, cerrado"	247
APD60.4	Camisa manga larga DICA color rojo hombre XL	547	ARC104L	"Asiento residencial, redondo, cerrado"	246
APD61	Libreta 65 hojas raya DICA color rojo	549	AREA02	"Asiento básico, redondo, abierto"	248
APD62	Bolsa ecológica DICA color rojo	550	AREA04	"Asiento básico, redondo, abierto"	248
APD63	Lonchera DICA color rojo	548	ARECO2	"Asiento básico, redondo, cerrado"	248
APD64	Maleta lateral roja DICA	548	ARECO4	"Asiento básico, redondo, cerrado"	248
APD65	"Mini navaja, tijeras y destapador DICA"	550	ASECO1	Asiento redondo para W.C.	496
APD66	Mochila sencilla color rojo DICA	548	BALL100	"Manguera para boiler con tramado de acero inoxidable, 100 CM"	258
APD67	Juego spinner antiestres DICA	551	BALL120	"Manguera para boiler con tramado de acero inoxidable, 120 CM"	258
APD68	Tarro 600ml tapa rosca y popote DICA	550	BALL-40	"Manguera para boiler, con tramado de acero inoxidable, 40 cm"	256
APD69	Flexómetro con niveleta DICA	550	BALL-60	"Manguera para boiler con tramado de acero inoxidable, 60 cm"	255
APD70	Hielera con set BBQ DICA	547			
APD71	Paraguas rojo DICA	548			
APU01	Pluma BIC URREA tinta negra	399			
APU30	Gorra unitalla URREA color azul	398			

Código	Descripción	Página	Código	Descripción	Página
BALL-80	"Manguera para boiler, con tramado de acero inoxidable, 80 cm"	255	CV10INOX	Coladera compacta con rejilla de acero inoxidable	283
BCHP.75	Bomba centrífuga	519	CV15INOX	Coladera compacta con rejilla de acero inoxidable	283
BCPEX.13	Boquilla para pinza OICPEX	333	CX1	"Coladera plástica exterior (39,5")"	277
BCPEX.19	Boquilla para pinza OICPEX	333	CX1C	Conector de 4 entradas con rejilla y tapas para coladera plástica exterior	278
BGPEX.13	Boquilla para pinza OIGPEX	334	CXIS	Salida para extremos para coladera plástica exterior	278
BGPEX.19	Boquilla para pinza OIGPEX	334	CXIT	Tapa para extremos para coladera plástica exterior	278
BGPEX.25	Boquilla para pinza OIGPEX	334	DAEPP.110	Dados para termofusión	321
BPHP.50	Bomba periférica	519	DAEPP.40	Dados para termofusión	321
BPHP.75	Bomba periférica	519	DAEPP.50	Dados para termofusión	321
BRIDA.51	"Conector brida de 2" para mingitorio"	154	DAEPP.63	Dados para termofusión	321
BRIDA.51	"Conector brida de 2" para mingitorio"	245	DAEPP.75	Dados para termofusión	321
CAINLP6	Calentador Instantáneo Gas Lp 6L	521	DAEPP.90	Dados para termofusión	321
CCO2	Cuello de cera para WC.	497	DAPP.20	Dados para termofusión uso rudo	321
CCO3	Cuello de cera para WC.	496	DAPP.25	Dados para termofusión uso rudo	321
CCI	Coladera cuadrada inserto cerámico	283	DAPP.32	Dados para termofusión uso rudo	321
CCRINOX	Coladera cuadrada rejilla INOX	280	DAPP.40	Dados para termofusión uso rudo	321
CCRINOX.37	Coladera cuadrada rejilla Negra	280	DAPP.50	Dados para termofusión uso rudo	321
CCRPINOX	Coladera cuadrada rejilla perforada INOX	280	DAPP.63	Dados para termofusión uso rudo	321
CCRPINOX.37	Coladera cuadrada rejilla perforada Negra	280	DAPP.75	Dados para termofusión uso rudo	321
CCRRINOX	Coladera cuadrada rejilla redonda INOX	280	DAPP.90	Dados para termofusión uso rudo	321
CCRRINOX.37	Coladera cuadrada rejilla redonda Negra	280	DGAS.10	Dado para pinza de instalación GAS	344
CCVRINOX	Coladera cuadrada vista redonda INOX	281	DGAS.13	Dado para pinza de instalación GAS	344
CCVRINOX.37	Coladera cuadrada vista redonda Negra	281	DGAS.19	Dado para pinza de instalación GAS	344
CD	Cubierta cuadrada con desviador URREA BOX	78	DGAS.25	Dado para pinza de instalación GAS	344
CEINOX	Coladera triangular con cubierta de acero inoxidable para esquina	282	DGCPP1.0322	Exhibidor grifería DICA 1 a pared	526
CF01	"Cubierta para fregadero de 8""	253	DICABLK.0222	Exhibidor DICA grifería black a pared	529
CF02	"Cubierta para lavabo de 4""	253	DICALANZ.0322	Exhibidor DICA lanzamientos isla	527
CFR8	Cubierta redonda para monomando de 8"	467	DICAM01.0322	Exhibidor DICA grifería a pared	523
CIX	Juego de manerales grandes INOX®	3	DICAM02.0322	Exhibidor DICA grifería isla	524
CL	Juego de manerales grandes LIA®	71	DICAMEDN1.0322	Exhibidor DICA isla tubular medianos	525
CL10INOX	Coladera compacta con rejilla de acero inoxidable	283	DICAM02A.0122	Exhibidor DICA mostrador 2A	531
CL15INOX	Coladera compacta rejilla de acero inoxidable	283	DICAM02B.0322	Exhibidor DICA mostrador 2B	531
CLASICAMO2.0322	Clásica isla	200	DICAMOA.0322	Exhibidor DICA mostrador A	531
CLASICAMO2A.0121	Clásica mostrador 2A	197	DICAMOLANZ.0322	Exhibidor DICA mostrador lanzamientos	532
CLASICAMOA.0121	Clásica mostrador A	196	DICAMUL.0322	Exhibidor Multicategorías a pared	528
CLASICAMOB.0420	Clásica mostrador B	196	DICAMUN.0221	Exhibidor DICA municipios	533
CLR4	Cubierta redonda para monomando de 4"	422	DICAMUN.0322	Exhibidor DICA municipios	532
CLSMOLANZ2A.0322	Clásica lanzamientos 2A	198	DICATAR16.0322	Exhibidor DICA tarjas 1.60 isla	530
CLSMOLANZA.0322	Clásica lanzamientos A	197	DICATAR24.0322	Exhibidor DICA tarjas 2.20 a pared	530
CN	Juego de manerales chicos sin chapeton cruceta	115	DLCER.0319	Exhibidor en L para wc sin producto	534
CNG	Juego de manerales grandes	115	DMLAV.0322	Exhibidor DICA mesa para lavabo	534
CR100INOX	Coladera lineal con cubierta reversible de acero inoxidable (100 cm)	281	DPCOM.0322	Exhibidor DICA compresiones	538
CR30INOX	Coladera lineal con cubierta reversible de acero inoxidable (30 cm)	282	DPXC.0322	Exhibidor DICA conexiones	535
CR50I	Coladera lineal con canaleta para inserto cerámico (50 cm)	282	DPFP.0322	Exhibidor DICA fregadero plástico	538
CR50INOX	Coladera lineal con cubierta reversible de acero inoxidable (50 cm)	282	DPLC.0322	Exhibidor DICA lavabo cromo	537
CR80INOX	Coladera lineal con cubierta reversible de acero inoxidable (80 cm)	282	DPLP.0322	Exhibidor DICA lavabo plástico	537
CRDINOX	Coladera redonda con rejilla de acero inoxidable	282	DPMED1.0322	Exhibidor DICA mediano V1	539
CRP100INOX	Coladera lineal de acero inoxidable con rejilla perforada (100 cm)	281	DPMED2.0322	Exhibidor DICA mediano V2	539
CRP80INOX	Coladera lineal de acero inoxidable con rejilla perforada (80 cm)	281	DPODA	Exhibidor pod DICA para regadera	540
CS	Cubierta cuadrada sencilla URREA BOX	78	DPODA.2	Exhibidor pod DICA para regadera black	543
CSM01.19	Conector spud para mingitorio	497	DPODB	Exhibidor pod para mezcladora 4"	540
CSW01.38	Conector spud para WC.	497	DPODB.2	Exhibidor pod para mezcladora 4" black	543
CT01	Juego de 2 cubre taladros para lavabo	422	DPODC	Exhibidor pod para mezcladora 8"	540
CT01	Juego de 2 cubre taladros para lavabo	467	DPODD	Exhibidor pod para monomando de regadera	541
CTPU13260	Cinta selladora	256	DPODD.2	Exhibidor pod para monomando de regadera	543
CTPU19520	Cinta selladora	256	DPODE	Exhibidor pod para mezcladora a pared DICA	541
CU	Juego de manerales grandes QUADRO®	17	DPODF	Exhibidor pod para manerales DICA	541
CU.05	Toallero de barra largo QUADRO®	17	DPODG	Exhibidor pod para monomando DICA	542
CU.06	Gancho sencillo QUADRO®	18	DPODG.2	Exhibidor pod para monomando DICA black	543
CU.09	Toallero de argolla QUADRO®	18	DPODH	Exhibidor pod para accesorios DICA	542
CU.17	Portarrollo QUADRO®	18	DPODH.2	Exhibidor pod para accesorios DICA black	543
CU.20	Juego de accesorios QUADRO®	18	DPODI	Exhibidor pod para asiento DICA	542
			DPODK	Exhibidor pod para herrajes	542
			DPREF.0322	Exhibidor DICA refacciones	536
			DPREG.0322	Exhibidor DICA regadera	537
			DPVA.0322	Exhibidor DICA válvulas	535
			DPWC.0322	Exhibidor DICA wc	536
			DV	Cuerpo con desviador para regadera URREA BOX	78
			EFP2	"Sapo universal de 2" para WC."	244
			EO	Juego de manerales grandes NEO®	38

Código	Descripción	Página	Código	Descripción	Página
EO.05	Toallero de barra largo NEO®	38	HDG	Juego de 2 manerales grandes	
EO.06	Gancho sencillo NEO®	39		con chapetón para regadera	452
EO.08	Jabonera de empotrar NEO®	39	HG	Juego de manerales grandes FUTURA CLÁSICA HUMO	115
EO.09	Toallero de argolla NEO®	38	HGB.700.13	"Cople reforzado Hierro Galvanizado 150 Lb de 1/2""	290
EO.17	Portarrollo NEO®	39	HGB.700.19	"Cople reforzado Hierro Galvanizado 150 Lb de 3/4""	290
EO.20	Juego de accesorios NEO®	39	HGB.700.25	"Cople reforzado Hierro Galvanizado 150 Lb de 1""	290
FA	Juego de manerales grandes HASEN®	12	HGB.700.32	"Cople reforzado Hierro Galvanizado 150 Lb de 1 1/4""	290
FA.05	Toallero de barra largo HASEN®	12	HGB.700.38	"Cople reforzado Hierro Galvanizado 150 Lb de 1 1/2""	290
FA.06	Gancho sencillo HASEN®	13	HGB.700.51	"Cople reforzado Hierro Galvanizado 150 Lb de 2""	290
FA.09	Toallero de barra corto HASEN®	13	HGB.700.75	"Cople reforzado Hierro Galvanizado 150 Lb de 3""	290
FA.17	Portarrollo HASEN®	13	HGB.700.99	"Cople reforzado Hierro Galvanizado 150 Lb de 4""	290
FBT2	Filtro bajo tarja 2 filtros	350	HGB.701.13	"Cople liso Hierro Galvanizado 150 Lb de 1/2""	290
FDG	Juego de 2 manerales grandes con chapetón para regadera	452	HGB.701.19	"Cople liso Hierro Galvanizado 150 Lb de 3/4""	290
FG	Juego de manerales grandes FUTURA CLÁSICA TRANSPARENTE	115	HGB.701.25	"Cople liso Hierro Galvanizado 150 Lb de 1""	290
FR.15	Toallero de barra largo LOX®	23	HGB.701.32	"Cople liso Hierro Galvanizado 150 Lb de 1 1/4""	290
FR.16	Gancho sencillo LOX®	23	HGB.701.38	"Cople liso Hierro Galvanizado 150 Lb de 1 1/2""	290
FR.19	Toallero de barra corto LOX®	23	HGB.701.51	"Cople liso Hierro Galvanizado 150 Lb de 2""	290
FR.27	Portarrollo LOX®	24	HGB.701.64	"Cople liso Hierro Galvanizado 150 Lb de 2 1/2""	290
G5ALL100	"Manguera para gas, con tramado de acero inoxidable, 100 CM"	261	HGB.701.75	"Cople liso Hierro Galvanizado 150 Lb de 3""	290
G5ALL150	"Manguera para gas, con tramado de acero inoxidable, 150 CM"	261	HGB.701.99	"Cople liso Hierro Galvanizado 150 Lb de 4""	290
G5ALL200	"Manguera para gas, con tramado de acero inoxidable, 200 CM"	261	HGB.7012.1006	"Reducción Bushing Hierro Galvanizado 150 Lb de 3/8"" x 1/4""	290
G5ALL60	"Manguera para gas, con tramado de acero inoxidable, 60 CM"	261	HGB.7012.1306	"Reducción Bushing Hierro Galvanizado 150 Lb de 1/2"" x 1/4""	290
G5LLL100	"Manguera para gas, con tramado de aluminio, 100 CM"	262	HGB.7012.1310	"Reducción Bushing Hierro Galvanizado 150 Lb de 1/2"" x 3/8""	290
G5LLL150	"Manguera para gas, con tramado de aluminio, 150 CM"	262	HGB.7012.1906	"Reducción Bushing Hierro Galvanizado 150 Lb de 3/4"" x 1/4""	290
G5LLL200	"Manguera para gas, con tramado de aluminio, 200 CM"	262	HGB.7012.1913	"Reducción Bushing Hierro Galvanizado 150 Lb de 3/4"" x 1/2""	290
G5LLL60	"Manguera para gas, con tramado de aluminio, 60 CM"	262	HGB.7012.2506	"Reducción Bushing Hierro Galvanizado 150 Lb de 1"" x 1/4""	290
GALL-100	"Manguera para gas, con tramado de acero inoxidable, 100 cm"	254	HGB.7012.2513	"Reducción Bushing Hierro Galvanizado 150 Lb de 1"" x 1/2""	290
GALL-150	"Manguera para gas, con tramado de acero inoxidable, 150 cm"	254	HGB.7012.2519	"Reducción Bushing Hierro Galvanizado 150 Lb de 1"" x 3/4""	290
GALL-200	"Manguera para gas, con tramado de acero inoxidable, 200 cm"	254	HGB.7012.3213	"Reducción Bushing Hierro Galvanizado 150 Lb de 1 1/4"" x 1/2""	290
GALL-60	"Manguera para gas, con tramado de acero inoxidable, 60 cm"	254	HGB.7012.3219	"Reducción Bushing Hierro Galvanizado 150 Lb de 1 1/4"" x 3/4""	290
GAPT-L-55	"Manguera para gas, con tramado de aluminio y tuerca pigtail, 55 cm"	255	HGB.7012.3225	"Reducción Bushing Hierro Galvanizado 150 Lb de 1 1/4"" x 1""	290
GB.4348.02	Gabinete a piso Color Maple	438	HGB.7012.3813	"Reducción Bushing Hierro Galvanizado 150 Lb de 1 1/2"" x 1/2""	291
GB.4348.03	Gabinete a piso Color Chocolate	438	HGB.7012.3819	"Reducción Bushing Hierro Galvanizado 150 Lb de 1 1/2"" x 3/4""	291
GB.4864.03	Gabinete a piso Color Chocolate	438	HGB.7012.3825	"Reducción Bushing Hierro Galvanizado 150 Lb de 1 1/2"" x 1""	291
GB.909GB.35	"Gabinete suspendido 45 cm, lavabo con barreno lateral"	163	HGB.7012.3832	"Reducción Bushing Hierro Galvanizado 150 Lb de 1 1/2"" x 1 1/4""	291
GB.910GB.35	Gabinete a piso con gavetas	162	HGB.7012.5113	"Reducción Bushing Hierro Galvanizado 150 Lb de 2"" x 1/2""	291
GB.911GB.35	Gabinete suspendido con gavetas	162	HGB.7012.5119	"Reducción Bushing Hierro Galvanizado 150 Lb de 2"" x 3/4""	291
GB.913GB.35	Kit completo de gabinete a piso con gavetas y lavabo NEO®	161	HGB.7012.5125	"Reducción Bushing Hierro Galvanizado 150 Lb de 2"" x 1""	291
GB.915GB.35	Gabinete suspendido con gavetas y lavabo de resina	161	HGB.7012.5132	"Reducción Bushing Hierro Galvanizado 150 Lb de 2"" x 1 1/4""	291
GB.919GB.31	Gabinete suspendido doble cajón con lavabo cerámico	160	HGB.7012.5138	"Reducción Bushing Hierro Galvanizado 150 Lb de 2"" x 1 1/2""	291
GB.919GB.36	Gabinete suspendido doble cajón con lavabo cerámico	160	HGB.7012.7551	"Reducción Bushing Hierro Galvanizado 150 Lb de 3"" x 2""	291
GB.920GB.23	Gabinete suspendido doble cajón con lavabo cerámico	160	HGB.7012.9975	"Reducción Bushing Hierro Galvanizado 150 Lb de 4"" x 3""	291
GB.920GB.24	Gabinete suspendido doble cajón con lavabo cerámico	160	HGB.701R.1310	"Reducción campana Hierro Galvanizado 150 Lb de 1/2"" x 3/8""	291
GCALL100	"Manguera para gas con codo 90, con tramado de acero inoxidable, 100 CM"	258	HGB.701R.1913	"Reducción campana Hierro Galvanizado 150 Lb de 3/4"" x 1/2""	291
GCALL150	"Manguera para gas con codo 90, con tramado de acero inoxidable, 150 CM"	258	HGB.701R.2510	"Reducción campana Hierro Galvanizado 150 Lb de 1"" x 3/8""	291
GFC	Exhibidor gancho metálico URREA	391			
GLLL-100	"Manguera para gas, con tramado de aluminio, 100 cm"	255			
GLLL-150	"Manguera para gas, con tramado de aluminio, 150 cm"	255			
GLLL-200	"Manguera para gas, con tramado de aluminio, 200 cm"	254			
GLLL-60	"Manguera para gas, con tramado de aluminio, 60 cm"	255			
HALL-40	"Manguera para hidroneumático, con tramado de acero inoxidable, 40 cm"	256			
HALL-65	"Manguera para hidroneumático con tramado de acero inoxidable, 65 cm"	256			
HALL-90	"Manguera para hidroneumático, con tramado de acero inoxidable, 90 cm"	256			

Código	Descripción	Página	Código	Descripción	Página
HGB.701R.2513	"Reducción campana Hierro Galvanizado 150 Lb de 1" x 1/2"	291	HGB.703.3875	"Niple Hierro Galvanizado 150 Lb de 1 1/2" x 3"	292
HGB.701R.2519	"Reducción campana Hierro Galvanizado 150 Lb de 1" x 3/4"	291	HGB.703.3899	"Niple Hierro Galvanizado 150 Lb de 1 1/2" x 4"	292
HGB.701R.3213	"Reducción campana Hierro Galvanizado 150 Lb de 1 1/4" x 1/2"	291	HGB.703.51125	"Niple Hierro Galvanizado 150 Lb de 2" x 5"	292
HGB.701R.3219	"Reducción campana Hierro Galvanizado 150 Lb de 1 1/4" x 3/4"	291	HGB.703.51150	"Niple Hierro Galvanizado 150 Lb de 2" x 6"	292
HGB.701R.3225	"Reducción campana Hierro Galvanizado 150 Lb de 1 1/4" x 1"	291	HGB.703.51200	"Niple Hierro Galvanizado 150 Lb de 2" x 8"	292
HGB.701R.3819	"Reducción campana Hierro Galvanizado 150 Lb de 1 1/2" x 3/4"	291	HGB.703.51250	"Niple Hierro Galvanizado 150 Lb de 2" x 10"	292
HGB.701R.3825	"Reducción campana Hierro Galvanizado 150 Lb de 1 1/2" x 1"	291	HGB.703.51300	"Niple Hierro Galvanizado 150 Lb de 2" x 12"	292
HGB.701R.5125	"Reducción campana Hierro Galvanizado 150 Lb de 2" x 1"	291	HGB.703.5164	"Niple Hierro Galvanizado 150 Lb de 2" x 2 1/2"	292
HGB.701R.5138	"Reducción campana Hierro Galvanizado 150 Lb de 2" x 1 1/2"	291	HGB.703.5175	"Niple Hierro Galvanizado 150 Lb de 2" x 3"	292
HGB.702.13	"Yee Hierro Galvanizado 150 Lb de 1/2"	291	HGB.703.5199	"Niple Hierro Galvanizado 150 Lb de 2" x 4"	292
HGB.702.19	"Yee Hierro Galvanizado 150 Lb de 3/4"	291	HGB.703.64125	"Niple Hierro Galvanizado 150 Lb de 2 1/2" x 5"	292
HGB.703.10150	"Niple Hierro Galvanizado 150 Lb de 3/8" x 6"	292	HGB.703.64150	"Niple Hierro Galvanizado 150 Lb de 2 1/2" x 6"	292
HGB.703.10200	"Niple Hierro Galvanizado 150 Lb de 3/8" x 8"	292	HGB.703.64200	"Niple Hierro Galvanizado 150 Lb de 2 1/2" x 8"	292
HGB.703.10250	"Niple Hierro Galvanizado 150 Lb de 3/8" x 10"	292	HGB.703.64250	"Niple Hierro Galvanizado 150 Lb de 2 1/2" x 10"	292
HGB.703.10300	"Niple Hierro Galvanizado 150 Lb de 3/8" x 12"	292	HGB.703.64300	"Niple Hierro Galvanizado 150 Lb de 2 1/2" x 12"	292
HGB.703.1051	"Niple Hierro Galvanizado 150 Lb de 3/8" x 2"	292	HGB.703.6475	"Niple Hierro Galvanizado 150 Lb de 2 1/2" x 3"	292
HGB.703.1075	"Niple Hierro Galvanizado 150 Lb de 3/8" x 3"	292	HGB.703.6499	"Niple Hierro Galvanizado 150 Lb de 2 1/2" x 4"	292
HGB.703.1099	"Niple Hierro Galvanizado 150 Lb de 3/8" x 4"	292	HGB.703.75125	"Niple Hierro Galvanizado 150 Lb de 3" x 5"	292
HGB.703.13125	"Niple Hierro Galvanizado 150 Lb de 1/2" x 5"	292	HGB.703.75150	"Niple Hierro Galvanizado 150 Lb de 3" x 6"	292
HGB.703.13150	"Niple Hierro Galvanizado 150 Lb de 1/2" x 6"	292	HGB.703.75200	"Niple Hierro Galvanizado 150 Lb de 3" x 8"	292
HGB.703.13200	"Niple Hierro Galvanizado 150 Lb de 1/2" x 8"	292	HGB.703.75250	"Niple Hierro Galvanizado 150 Lb de 3" x 10"	292
HGB.703.13250	"Niple Hierro Galvanizado 150 Lb de 1/2" x 10"	292	HGB.703.75300	"Niple Hierro Galvanizado 150 Lb de 3" x 12"	292
HGB.703.13300	"Niple Hierro Galvanizado 150 Lb de 1/2" x 12"	292	HGB.703.7599	"Niple Hierro Galvanizado 150 Lb de 3" x 4"	292
HGB.703.1338	"Niple Hierro Galvanizado 150 Lb de 1/2" x 1 1/2"	292	HGB.703.99150	"Niple Hierro Galvanizado 150 Lb de 4" x 6"	292
HGB.703.1351	"Niple Hierro Galvanizado 150 Lb de 1/2" x 2"	292	HGB.703.99200	"Niple Hierro Galvanizado 150 Lb de 4" x 8"	292
HGB.703.1364	"Niple Hierro Galvanizado 150 Lb de 1/2" x 2 1/2"	292	HGB.703.99250	"Niple Hierro Galvanizado 150 Lb de 4" x 10"	292
HGB.703.1375	"Niple Hierro Galvanizado 150 Lb de 1/2" x 3"	292	HGB.703.99300	"Niple Hierro Galvanizado 150 Lb de 4" x 12"	292
HGB.703.1399	"Niple Hierro Galvanizado 150 Lb de 1/2" x 4"	292	HGB.703.9999	"Niple Hierro Galvanizado 150 Lb de 4" x 4"	292
HGB.703.19125	"Niple Hierro Galvanizado 150 Lb de 3/4" x 5"	292	HGB.704.10	"Niple cuerda corrida Hierro Galvanizado 150 Lb de 3/8"	293
HGB.703.19150	"Niple Hierro Galvanizado 150 Lb de 3/4" x 6"	292	HGB.704.13	"Niple cuerda corrida Hierro Galvanizado 150 Lb de 1/2"	293
HGB.703.19200	"Niple Hierro Galvanizado 150 Lb de 3/4" x 8"	292	HGB.704.19	"Niple cuerda corrida Hierro Galvanizado 150 Lb de 3/4"	293
HGB.703.19250	"Niple Hierro Galvanizado 150 Lb de 3/4" x 10"	292	HGB.704.25	"Niple cuerda corrida Hierro Galvanizado 150 Lb de 1"	293
HGB.703.19300	"Niple Hierro Galvanizado 150 Lb de 3/4" x 12"	292	HGB.704.32	"Niple cuerda corrida Hierro Galvanizado 150 Lb de 1 1/4"	293
HGB.703.1938	"Niple Hierro Galvanizado 150 Lb de 3/4" x 1 1/2"	292	HGB.704.38	"Niple cuerda corrida Hierro Galvanizado 150 Lb de 1 1/2"	293
HGB.703.1951	"Niple Hierro Galvanizado 150 Lb de 3/4" x 2"	292	HGB.704.51	"Niple cuerda corrida Hierro Galvanizado 150 Lb de 2"	293
HGB.703.1964	"Niple Hierro Galvanizado 150 Lb de 3/4" x 2 1/2"	292	HGB.704.64	"Niple cuerda corrida Hierro Galvanizado 150 Lb de 2 1/2"	293
HGB.703.1975	"Niple Hierro Galvanizado 150 Lb de 3/4" x 3"	292	HGB.704.75	"Niple cuerda corrida Hierro Galvanizado 150 Lb de 3"	293
HGB.703.1999	"Niple Hierro Galvanizado 150 Lb de 3/4" x 4"	292	HGB.704.99	"Niple cuerda corrida Hierro Galvanizado 150 Lb de 4"	293
HGB.703.25125	"Niple Hierro Galvanizado 150 Lb de 1" x 5"	292	HGB.70645.13	"Codo 45° Hierro Galvanizado 150 Lb de 1/2"	288
HGB.703.25150	"Niple Hierro Galvanizado 150 Lb de 1" x 6"	292	HGB.70645.19	"Codo 45° Hierro Galvanizado 150 Lb de 3/4"	288
HGB.703.25200	"Niple Hierro Galvanizado 150 Lb de 1" x 8"	292	HGB.70645.25	"Codo 45° Hierro Galvanizado 150 Lb de 1"	288
HGB.703.25300	"Niple Hierro Galvanizado 150 Lb de 1" x 12"	292	HGB.70645.32	"Codo 45° Hierro Galvanizado 150 Lb de 1 1/4"	288
HGB.703.2551	"Niple Hierro Galvanizado 150 Lb de 1" x 2"	292	HGB.70645.38	"Codo 45° Hierro Galvanizado 150 Lb de 1 1/2"	288
HGB.703.2564	"Niple Hierro Galvanizado 150 Lb de 1" x 2 1/2"	292	HGB.70713	"Codo Rincón Hierro Galvanizado 150 Lb de 1/2"	288
HGB.703.2575	"Niple Hierro Galvanizado 150 Lb de 1" x 3"	292	HGB.7074.13	"Codo Niple Hierro Galvanizado 150 Lb de 1/2"	288
HGB.703.2599	"Niple Hierro Galvanizado 150 Lb de 1" x 4"	292	HGB.7074.19	"Codo Niple Hierro Galvanizado 150 Lb de 3/4"	288
HGB.703.32125	"Niple Hierro Galvanizado 150 Lb de 1 1/4" x 5"	292	HGB.70790.13	"Codo 90° Hierro Galvanizado 150 Lb de 1/2"	288
HGB.703.32150	"Niple Hierro Galvanizado 150 Lb de 1 1/4" x 6"	292	HGB.70790.19	"Codo 90° Hierro Galvanizado 150 Lb de 3/4"	288
HGB.703.32200	"Niple Hierro Galvanizado 150 Lb de 1 1/4" x 8"	292	HGB.70790.25	"Codo 90° Hierro Galvanizado 150 Lb de 1"	288
HGB.703.32250	"Niple Hierro Galvanizado 150 Lb de 1 1/4" x 10"	292	HGB.70790.32	"Codo 90° Hierro Galvanizado 150 Lb de 1 1/4"	288
HGB.703.32300	"Niple Hierro Galvanizado 150 Lb de 1 1/4" x 12"	292	HGB.70790.38	"Codo 90° Hierro Galvanizado 150 Lb de 1 1/2"	288
HGB.703.3251	"Niple Hierro Galvanizado 150 Lb de 1 1/4" x 2"	292	HGB.70790.51	"Codo 90° Hierro Galvanizado 150 Lb de 2"	288
HGB.703.3264	"Niple Hierro Galvanizado 150 Lb de 1 1/4" x 2 1/2"	292	HGB.70790.64	"Codo 90° Hierro Galvanizado 150 Lb de 2 1/2"	288
HGB.703.3275	"Niple Hierro Galvanizado 150 Lb de 1 1/4" x 3"	292	HGB.70790.75	"Codo 90° Hierro Galvanizado 150 Lb de 3"	288
HGB.703.3299	"Niple Hierro Galvanizado 150 Lb de 1 1/4" x 4"	292	HGB.70790.99	"Codo 90° Hierro Galvanizado 150 Lb de 4"	288
HGB.703.38150	"Niple Hierro Galvanizado 150 Lb de 1 1/2" x 6"	292	HGB.711.13	"Tee normal Hierro Galvanizado 150 Lb de 1/2"	290
HGB.703.38200	"Niple Hierro Galvanizado 150 Lb de 1 1/2" x 8"	292	HGB.711.19	"Tee normal Hierro Galvanizado 150 Lb de 3/4"	290
HGB.703.38250	"Niple Hierro Galvanizado 150 Lb de 1 1/2" x 10"	292	HGB.711.25	"Tee normal Hierro Galvanizado 150 Lb de 1"	290
HGB.703.38300	"Niple Hierro Galvanizado 150 Lb de 1 1/2" x 12"	292	HGB.711.32	"Tee normal Hierro Galvanizado 150 Lb de 1 1/4"	290
HGB.703.3851	"Niple Hierro Galvanizado 150 Lb de 1 1/2" x 2"	292	HGB.711.38	"Tee normal Hierro Galvanizado 150 Lb de 1 1/2"	290
HGB.703.3864	"Niple Hierro Galvanizado 150 Lb de 1 1/2" x 2 1/2"	292	HGB.711.51	"Tee normal Hierro Galvanizado 150 Lb de 2"	290
			HGB.711.64	"Tee normal Hierro Galvanizado 150 Lb de 2 1/2"	290
			HGB.711.75	"Tee normal Hierro Galvanizado 150 Lb de 3"	290
			HGB.711.99	"Tee normal Hierro Galvanizado 150 Lb de 4"	290
			HGB.716.13	"Tapón Macho Hierro Galvanizado 150 Lb de 1/2"	289
			HGB.716.19	"Tapón Macho Hierro Galvanizado 150 Lb de 3/4"	289
			HGB.716.25	"Tapón Macho Hierro Galvanizado 150 Lb de 1"	289
			HGB.716.32	"Tapón Macho Hierro Galvanizado 150 Lb de 1 1/4"	289
			HGB.716.38	"Tapón Macho Hierro Galvanizado 150 Lb de 1 1/2"	289
			HGB.716.51	"Tapón Macho Hierro Galvanizado 150 Lb de 2"	289
			HGB.717.13	"Tapón Cachucha Hierro Galvanizado 150 Lb de 1/2"	289

Código	Descripción	Página	Código	Descripción	Página
HGB.717.19	"Tapón Cachucha Hierro Galvanizado 150 Lb de 3/4"	289	HNB.701R.6438	"Reducción campana Hierro Negro 150 Lb de 2 1/2" x 1 1/2"	296
HGB.717.25	"Tapón Cachucha Hierro Galvanizado 150 Lb d 1"	289	HNB.701R.6451	"Reducción campana Hierro Negro 150 Lb de 2 1/2" x 2"	296
HGB.717.32	"Tapón Cachucha Hierro Galvanizado 150 Lb de 1 1/4"	289	HNB.701R.7551	"Reducción campana Hierro Negro 150 Lb de 3" x 2"	296
HGB.717.38	"Tapón Cachucha Hierro Galvanizado 150 Lb de 1 1/2"	289	HNB.701R.9951	"Reducción campana Hierro Negro 150 Lb de 4" x 2"	296
HGB.717.51	"Tapón Cachucha Hierro Galvanizado 150 Lb de 2"	289	HNB.70645.10	"Codo 45° Hierro Negro 150 Lb de 3/8"	293
HGB.733.13	"Tuerca Unión Hierro Galvanizado 150 Lb de 1/2"	289	HNB.70645.13	"Codo 45° Hierro Negro 150 Lb de 1/2"	293
HGB.733.19	"Tuerca Unión Hierro Galvanizado 150 Lb de 3/4"	289	HNB.70645.19	"Codo 45° Hierro Negro 150 Lb de 3/4"	293
HGB.733.25	"Tuerca Unión Hierro Galvanizado 150 Lb de 1"	289	HNB.70645.25	"Codo 45° Hierro Negro 150 Lb de 1"	293
HGB.733.32	"Tuerca Unión Hierro Galvanizado 150 Lb de 1 1/4"	289	HNB.70645.32	"Codo 45° Hierro Negro 150 Lb de 1 1/4"	293
HGB.733.38	"Tuerca Unión Hierro Galvanizado 150 Lb de 1 1/2"	289	HNB.70645.38	"Codo 45° Hierro Negro 150 Lb de 1 1/2"	293
HGB.733.51	"Tuerca Unión Hierro Galvanizado 150 Lb de 2"	289	HNB.70645.51	"Codo 45° Hierro Negro 150 Lb de 2"	293
HGB.733.64	"Tuerca Unión Hierro Galvanizado 150 Lb 2 1/2"	289	HNB.70645.64	"Codo 45° Hierro Negro 150 Lb de 2 1/2"	293
HGB.733.75	"Tuerca Unión Hierro Galvanizado 150 Lb de 3"	289	HNB.70645.75	"Codo 45° Hierro Negro 150 Lb de 3"	293
HGB.733.99	"Tuerca Unión Hierro Galvanizado 150 Lb de 4"	289	HNB.70645.99	"Codo 45° Hierro Negro 150 Lb de 4"	293
HGB.734.13	"Tuerca Presión Hierro Galvanizado 150 Lb de 1/2"	291	HNB.70790.10	"Codo 90° Hierro Negro 150 Lb de 3/8"	293
HGB.734.19	"Tuerca Presión Hierro Galvanizado 150 Lb de 3/4"	291	HNB.70790.13	"Codo 90° Hierro Negro 150 Lb de 1/2"	293
HGB.734.25	"Tuerca Presión Hierro Galvanizado 150 Lb de 1"	291	HNB.70790.19	"Codo 90° Hierro Negro 150 Lb de 3/4"	293
HGB.735.13	"Cruz Hierro Galvanizado 150 Lb de 1/2"	289	HNB.70790.25	"Codo 90° Hierro Negro 150 Lb de 1"	293
HGB.735.19	"Cruz Hierro Galvanizado 150 Lb de 3/4"	289	HNB.70790.32	"Codo 90° Hierro Negro 150 Lb de 1 1/4"	293
HGB.735.25	"Cruz Hierro Galvanizado 150 Lb de 1"	289	HNB.70790.38	"Codo 90° Hierro Negro 150 Lb de 1 1/2"	293
HNB.700.10	"Cople reforzado Hierro Negro 150 Lb de 3/8"	294	HNB.70790.51	"Codo 90° Hierro Negro 150 Lb de 2"	293
HNB.700.13	"Cople reforzado Hierro Negro 150 Lb de 1/2"	294	HNB.70790.75	"Codo 90° Hierro Negro 150 Lb de 3"	293
HNB.700.19	"Cople reforzado Hierro Negro 150 Lb de 3/4"	294	HNB.70790.99	"Codo 90° Hierro Negro 150 Lb de 4"	293
HNB.700.25	"Cople reforzado Hierro Negro 150 Lb de 1"	294	HNB.711.10	"Tee normal Hierro Negro 150 Lb de 3/8"	294
HNB.700.32	"Cople reforzado Hierro Negro 150 Lb de 1 1/4"	294	HNB.711.13	"Tee normal Hierro Negro 150 Lb de 1/2"	294
HNB.700.38	"Cople reforzado Hierro Negro 150 Lb de 1 1/2"	294	HNB.711.19	"Tee normal Hierro Negro 150 Lb de 3/4"	294
HNB.700.51	"Cople reforzado Hierro Negro 150 Lb de 2"	294	HNB.711.25	"Tee normal Hierro Negro 150 Lb de 1"	294
HNB.700.64	"Cople reforzado Hierro Negro 150 Lb de 2 1/2"	294	HNB.711.32	"Tee normal Hierro Negro 150 Lb de 1 1/4"	294
HNB.700.75	"Cople reforzado Hierro Negro 150 Lb de 3"	294	HNB.711.38	"Tee normal Hierro Negro 150 Lb de 1 1/2"	294
HNB.700.99	"Cople reforzado Hierro Negro 150 Lb de 4"	294	HNB.711.51	"Tee normal Hierro Negro 150 Lb de 2"	294
HNB.701.13	"Cople Liso Hierro Negro 150 Lb de 1/2"	295	HNB.711.64	"Tee normal Hierro Negro 150 Lb de 2 1/2"	294
HNB.701.19	"Cople Liso Hierro Negro 150 Lb de 3/4"	295	HNB.711.75	"Tee normal Hierro Negro 150 Lb de 3"	294
HNB.701.25	"Cople Liso Hierro Negro 150 Lb de 1"	295	HNB.711.99	"Tee normal Hierro Negro 150 Lb de 4"	294
HNB.701.32	"Cople Liso Hierro Negro 150 Lb de 1 1/4"	295	HNB.716.10	"Tapón Macho Hierro Negro 150 Lb de 3/8"	294
HNB.701.38	"Cople Liso Hierro Negro 150 Lb de 1 1/2"	295	HNB.716.13	"Tapón Macho Hierro Negro 150 Lb de 1/2"	294
HNB.701.51	"Cople Liso Hierro Negro 150 Lb de 2"	295	HNB.716.19	"Tapón Macho Hierro Negro 150 Lb de 3/4"	294
HNB.701.64	"Cople Liso Hierro Negro 150 Lb de 2 1/2"	295	HNB.716.25	"Tapón Macho Hierro Negro 150 Lb de 1"	294
HNB.701.75	"Cople Liso Hierro Negro 150 Lb de 3"	295	HNB.716.32	"Tapón Macho Hierro Negro 150 Lb de 1 1/4"	294
HNB.701.99	"Cople Liso Hierro Negro 150 Lb de 4"	295	HNB.716.38	"Tapón Macho Hierro Negro 150 Lb de 1 1/2"	294
HNB.7012.1310	"Reducción Bushing Hierro Negro 150 Lb de 1/2" x 3/8"	295	HNB.716.51	"Tapón Macho Hierro Negro 150 Lb de 2"	294
HNB.7012.1913	"Reducción Bushing Hierro Negro 150 Lb de 3/4" x 1/2"	295	HNB.716.64	"Tapón Macho Hierro Negro 150 Lb de 2 1/2"	294
HNB.7012.2506	"Reducción Bushing Hierro Negro 150 Lb de 1" x 1/4"	295	HNB.716.75	"Tapón Macho Hierro Negro 150 Lb de 3"	294
HNB.7012.2513	"Reducción Bushing Hierro Negro 150 Lb de 1" x 1/2"	295	HNB.716.99	"Tapón Macho Hierro Negro 150 Lb de 4"	294
HNB.7012.2519	"Reducción Bushing Hierro Negro 150 Lb de 1" x 3/4"	295	HNB.717.13	"Tapón Cachucha Hierro Negro 150 Lb de 1/2"	293
HNB.7012.3219	"Reducción Bushing Hierro Negro 150 Lb de 1 1/4" x 3/4"	295	HNB.717.19	"Tapón Cachucha Hierro Negro 150 Lb de 3/4"	293
HNB.7012.3225	"Reducción Bushing Hierro Negro 150 Lb de 1 1/4" x 1"	295	HNB.717.25	"Tapón Cachucha Hierro Negro 150 Lb de 1"	293
HNB.7012.3813	"Reducción Bushing Hierro Negro 150 Lb de 1 1/2" x 1/2"	295	HNB.717.32	"Tapón Cachucha Hierro Negro 150 Lb de 1 1/4"	293
HNB.7012.3819	"Reducción Bushing Hierro Negro 150 Lb de 1 1/2" x 3/4"	295	HNB.717.38	"Tapón Cachucha Hierro Negro 150 Lb de 1 1/2"	293
HNB.7012.3825	"Reducción Bushing Hierro Negro 150 Lb de 1 1/2" x 1"	295	HNB.717.51	"Tapón Cachucha Hierro Negro 150 Lb de 2"	293
HNB.7012.3832	"Reducción Bushing Hierro Negro 150 Lb de 1 1/2" x 1 1/4"	295	HNB.717.64	"Tapón Cachucha Hierro Negro 150 Lb de 2 1/2"	293
HNB.7012.5119	"Reducción Bushing Hierro Negro 150 Lb de 2" x 3/4"	295	HNB.717.75	"Tapón Cachucha Hierro Negro 150 Lb de 3"	293
HNB.7012.5125	"Reducción Bushing Hierro Negro 150 Lb de 2" x 1"	295	HNB.717.99	"Tapón Cachucha Hierro Negro 150 Lb de 4"	293
HNB.7012.5132	"Reducción Bushing Hierro Negro 150 Lb de 2" x 1 1/4"	295	HNB.733.10	"Tuerca Unión Hierro Negro 150 Lb de 3/8"	294
HNB.7012.5138	"Reducción Bushing Hierro Negro 150 Lb de 2" x 1 1/2"	295	HNB.733.13	"Tuerca Unión Hierro Negro 150 Lb de 1/2"	294
HNB.7012.6451	"Reducción Bushing Hierro Negro 150 Lb de 2 1/2" x 2"	295	HNB.733.19	"Tuerca Unión Hierro Negro 150 Lb de 3/4"	294
HNB.7012.7551	"Reducción Bushing Hierro Negro 150 Lb de 3" x 2"	295	HNB.733.25	"Tuerca Unión Hierro Negro 150 Lb de 1"	294
HNB.701R.1310	"Reducción campana Hierro Negro 150 Lb de 1/2" x 3/8"	295	HNB.733.32	"Tuerca Unión Hierro Negro 150 Lb de 1 1/4"	294
HNB.701R.1913	"Reducción campana Hierro Negro 150 Lb de 3/4" x 1/2"	295	HNB.733.38	"Tuerca Unión Hierro Negro 150 Lb de 1 1/2"	294
HNB.701R.2513	"Reducción campana Hierro Negro 150 Lb de 1" x 1/2"	295	HNB.733.51	"Tuerca Unión Hierro Negro 150 Lb de 2"	294
HNB.701R.2519	"Reducción campana Hierro Negro 150 Lb de 1" x 3/4"	295	HNB.733.64	"Tuerca Unión Hierro Negro 150 Lb de 2 1/2"	294
HNB.701R.3213	"Reducción campana Hierro Negro 150 Lb de 1 1/4" x 1/2"	295	HNB.733.75	"Tuerca Unión Hierro Negro 150 Lb de 3"	294
HNB.701R.3219	"Reducción campana Hierro Negro 150 Lb de 1 1/4" x 3/4"	295	HNB.733.99	"Tuerca Unión Hierro Negro 150 Lb de 4"	294
HNB.701R.3225	"Reducción campana Hierro Negro 150 Lb de 1 1/4" x 1"	295	INOX.05.2	Toallero de barra largo INOX® Negro	31
HNB.701R.3813	"Reducción campana Hierro Negro 150 Lb de 1 1/2" x 1/2"	295	INOX.05.5	Toallero de barra largo INOX® Oro	31
HNB.701R.3819	"Reducción campana Hierro Negro 150 Lb de 1 1/2" x 3/4"	295	INOX.05.8	Toallero de barra largo INOX® Bronce	31
HNB.701R.3825	"Reducción campana Hierro Negro 150 Lb de 1 1/2" x 1"	296	INOX.05.9	Toallero de barra largo INOX® Satin	31
HNB.701R.3832	"Reducción campana Hierro Negro 150 Lb de 1 1/2" x 1 1/4"	296	INOX.06.2	Gancho sencillo INOX® Negro	32
HNB.701R.5113	"Reducción campana Hierro Negro 150 Lb de 2" x 1/2"	296	INOX.06.5	Gancho sencillo INOX® Oro	32
HNB.701R.5125	"Reducción campana Hierro Negro 150 Lb de 2" x 1"	296	INOX.06.8	Gancho sencillo INOX® Bronce	32
HNB.701R.5132	"Reducción campana Hierro Negro 150 Lb de 2" x 1 1/4"	296	INOX.06.9	Gancho sencillo INOX® Satin	32
HNB.701R.5138	"Reducción campana Hierro Negro 150 Lb de 2" x 1 1/2"	296	INOX.09.2	Toallero de barra corto INOX® Negro	31

Código	Descripción	Página	Código	Descripción	Página
INOX.095	Toallero de barra corto INOX® Oro	31	LALL-40	"Manguera para lavabo, tramado de acero inoxidable y tuercas de latón, 40 cm"	220
INOX.098	Toallero de barra corto INOX® Bronce	31	LALL-55	"Manguera para fregadero, tramado de acero inoxidable y tuercas de latón, 55 cm"	232
INOX.099	Toallero de barra corto INOX® Satin	31	LALP-40	"Manguera para lavabo, tramado de acero inoxidable y tuercas de latón y plástico, 40 cm"	220
INOX.172	Portarrollo INOX® Negro	32	LALP-55	"Manguera para fregadero, tramado de acero inoxidable y tuercas de latón y plástico, 55 cm"	232
INOX.175	Portarrollo INOX® Oro	32	LALPT55	"Manguera para lavabo y fregadero conector T, tramado de acero inoxidable con tuercas de latón y plástico, 55 CM"	258
INOX.178	Portarrollo INOX® Bronce	32	LBL40	"Manguera para lavabo, tramado de nylon blanco con tuercas de latón, 40 cm"	220
INOX.179	Portarrollo INOX® Satin	32	LBL55	"Manguera para fregadero, tramado de nylon blanco con tuercas de latón, 55 cm"	232
JM.05	Toallero de barra largo JYM®	44	LBPP40	"Manguera para lavabo, tramado de nylon blanco con tuercas plásticas, 40 cm"	220
JM.06	Gancho sencillo JYM®	43	LBPP55	"Manguera para fregadero, tramado de nylon blanco con tuercas plásticas, 55 cm"	232
JM.09	Toallero de barra corto JYM®	43	LLLL-40	"Manguera para lavabo, tramado de aluminio y tuercas de latón, 40 cm"	220
JM.17	Portarrollo JYM®	44	LLLL-55	"Manguera para fregadero, tramado de aluminio y tuercas de latón, 55 cm"	232
KO506P	Juego completo de herrajes plásticos para W.C.	239	LMC01.13	Llave de nariz compacta	361
KO6P07D2	"Kit completo de herrajes de 2"" para sanitario Taza-Tanque"	239	LNLL55	"Manguera para lavabo y fregadero, tramado de nylon negro con tuercas de latón, 55 CM"	257
KO6P07D2OP	"Kit completo de herrajes de 2"" para sanitario One Piece"	239	LU.05	Toallero de barra largo CASSIA®	67
K202PP	Dados de reparación	317	LU.06	Gancho sencillo CASSIA®	68
K203PP	Tapones para reparación PPR	317	LU.09	Toallero de barra corto CASSIA®	67
K4056P	"Juego de accesorios descarga 2"" para W.C."	495	LU.17	Portarrollo CASSIA®	67
KD001	"Kit con regadera, llaves de empotrar y manerales para baño"	441	LU.19	Toallero de argolla CASSIA®	68
KD004	Kit con regadera y monomando de empotrar para baño	441	LV4302.01	Lavabo Ovalin 7501 (Blanco)	438
KD006	Juego de dos mezcladoras para lavabo	412	LV1003AO21	Lavabo KUUN 1 taladro (Blanco)	183
KD007	Kit con mezcladora y juego de accesorios para baño	412	LV1016AO21	Lavabo QUADRO (Blanco)	181
KD008	Kit con monomando y juego de accesorios para baño	412	LV1019AO21	Lavabo QUADRO centro de 1 taladro (Blanco)	181
KD009	"Kit con regadera, llaves de empotrar y manerales para baño"	441	LV1021AO21	Lavabo KUB de 1 taladro (Blanco)	182
KD010	Kit con regadera y manerales para baño	441	LV1021AO21	Lavabo KUB de 1 taladro (Blanco)	182
KD4056P	Juego de accesorios sistema dual para W.C.	495	LV1022AO21	Lavabo NEO X (Blanco)	181
KDG	Juego de 2 manerales grandes con chapetón para regadera	453	LV1025AO21	Lavabo QUADRO III (Blanco)	182
KE.4056P	"Juego de accesorios descarga 2"" para W.C."	495	LV1019AO21	Lavabo AUDAZE centro de 1 taladro (Blanco)	184
KFL	Kit de reparación de latón para fregadero sencillo	235	LV1027AO21	Lavabo AUDAZE cuadrado (Blanco)	184
KFL2	Kit de reparación de latón para fregadero doble	234	LV1035AO21	Lavabo CASSIA (Blanco)	181
KFPS	Kit de reparación plástico para fregadero sencillo	235	LV1043AO21	Lavabo TOTTI (Blanco)	182
KFPS2	Kit de reparación plástico para fregadero doble	235	LV1060AO21	Lavabo ANIA (Blanco)	183
KG	Juego de manerales grandes KING	116	LV3001AO21	Lavabo IVER (Blanco)	183
KITFR	Kit de instalación para fregadero	500	LVALL120	"Manguera para lavadora, con tramado de acero inoxidable, 120 CM"	259
KITLV	Kit de instalación para lavabo	500	LVALL150	"Manguera para lavadora, con tramado de acero inoxidable, 150 CM"	259
KITWC	Kit de instalación para sanitario	500	LVALL180	"Manguera para lavadora, con tramado de acero inoxidable, 180 CM"	259
KLL	Kit de reparación de latón para lavabo	223	LVB90LL120	"Manguera para lavadora con codo de 90, con tramado de nylon blanco, 120 CM"	259
KLP	Kit de reparación plástico para lavabo	224	LVBLL120	"Manguera para lavadora, con tramado de nylon blanco, 120 CM"	259
KMG1312	Mingitorio con fluxómetro de palanca 3 lpd	139	LVBLL150	"Manguera para lavadora, con tramado de nylon blanco, 150 CM"	259
KMG8513	Mingitorio con fluxómetro de sensor a batería 3 lpd	138	LVBLL180	"Manguera para lavadora, con tramado de nylon blanco, 180 CM"	260
KMS2535	Kit mingitorio seco cerámico	139	LVBYLL30	"Manguera para lavadora tipo Y, con tramado de nylon blanco, 30 CM"	260
KMS2536	Mingitorio seco Cairo	139	LVL40	"Manguera para lavabo, tramado de nylon y tuercas de latón y plástico, 40 cm"	220
KTDC	Kit tarja escurridorero derecho con céspol y contracanasta	474	LVL55	"Manguera para fregadero, tramado de nylon y tuercas de latón y plástico, 55 cm"	232
KTDMMC	"Kit tarja escurridorero derecho con mezcladora, céspol y mangueras"	475	LVP40	"Manguera para lavabo, tramado de nylon y tuercas plásticas, 40 cm"	221
KTDMMCA	"Kit tarja escurridorero derecho con mezcladora, céspol, mangueras y angulares"	475	LVP55	"Manguera para fregadero, tramado de nylon y tuercas plásticas, 55 cm"	233
KTDMOMCA	"Kit tarja escurridorero derecho con monomando, céspol, mangueras y angulares"	475	LVPPT55	"Manguera para lavabo y fregadero conector T, tramado de nylon con tuercas de latón y plástico, 55 CM"	258
KTF2521	Kit ITUA- Centurión JR	137	MA35	Kit de reparación básico de W.C.	239
KTIC	Kit tarja escurridorero izquierdo con céspol y contracanasta	474			
KTIMMC	"Kit tarja escurridorero izquierdo con mezcladora, céspol y mangueras"	475			
KTIMMCA	"Kit tarja escurridorero izquierdo con mezcladora, céspol, mangueras y angulares"	475			
KTIMOMCA	"Kit tarja escurridorero izquierdo con monomando, céspol, mangueras y angulares"	475			
KWC	Kit de instalación para W.C.	248			
KWC2532	Taza con fluxómetro de palanca 6 lpd	137			
KWC8506	Taza con fluxómetro de sensor a batería 6 lpd	136			
KWC8506E	Taza con fluxómetro expuesto ecológico con sensor de batería	135			
KWC8509	Taza con fluxómetro expuesto ecológico de palanca	136			
KWCADA2532	Taza ADA con fluxómetro de palanca 6 lpd	137			
KWCADA8506	Taza ADA con fluxómetro de sensor a batería 6 lpd	136			
KWCADA8506E	Taza ADA con fluxómetro expuesto ecológico con sensor de batería	136			
KWCADA8509	Taza ADA con fluxómetro expuesto ecológico de palanca	137			

Código	Descripción	Página	Código	Descripción	Página
MA40	Kit de reparación básico de lavabo	224	R222074	Empaque vinilo	375
MA55	Kit de reparación básico de fregadero	235	R2282297	Canastilla para contra de fregadero	263
MALL-55	"Manguera para monomando, tramado de acero inoxidable, 55 cm"	254	R2800004	Kit de empaques	263
MALL-58	"Manguera para monomando, tramado de acero inoxidable, 58 cm"	253	R2800005	Kit de empaques para céspol	263
MALL-60	"Manguera para monomando, tramado de acero inoxidable, 60 cm"	253	R2800006	Cartucho 40 mm	14
MC	Juego de manerales de cruceta con Chapeton	116	R2800006	Cartucho 40mm	24
MCL1	"Mezcladora de 4" para lavabo"	107	R2800006	Cartucho 40mm	40
MCL2	"Mezcladora de 4" para lavabo"	106	R2800006	Cartucho 40mm	54
MCR	Juego de 2 manerales grandes con chapetón para regadera	451	R2800006	Cartucho 40mm	60
MDIG	Juego de 2 manerales grandes con chapetón para regadera	453	R2800012	Gomas limpiafacil para regadera	93
MJG	Juego de 2 manerales grandes con chapetón para regadera	451	R2800013	Leds para regadera	93
MMG	Juego de 2 manerales grandes con chapetón para regadera	451	R2800014	Generador y bola unión regadera	93
MPG	Juego de 2 manerales grandes con chapetón para regadera	452	R2800015	Kit filtros y difusor	468
MPL	Juego de 2 manerales grandes con chapetón para regadera	452	R2800016	Kit aireador con casquillo para fregadero	470
MPR	Juego de 2 manerales grandes con chapetón para regadera	451	R2800017	Kit maneral cerámico con chapetón	470
MRE	Juego de 2 manerales grandes con chapetón para regadera	453	R2800052	Botón click	263
MSM	Juego de 2 manerales grandes con chapetón para regadera	451	R2800053	Rejilla para céspol	263
MTG	Juego de 2 manerales grandes con chapetón para regadera	451	R2800055	Maneral y tornillo	375
NK.05	Toallero de barra largo NEEK®	57	R2800056	Kit sujecion distribuidor agua	470
NK.06	Gancho NEEK®	58	R2800057	Cartucho cerámico dica 60mmx35mm	468
NK.09	Toallero de barra corto NEEK®	57	R2800058	Rociador dos funciones cromo	471
NK.17	Portarrollo NEEK®	58	R2800059	Manguera conexión retráctil	471
NK.19	Toallero de Argolla NEEK®	57	R2800060	Kit de sujecion tipo m doble	470
NY.05	Toallero de barra largo ITUA®	27	R2800061	Manguera nariz retráctil con empaques	471
NY.06	Gancho sencillo ITUA®	27	R2800084	Maneral monomando	48
NY.09	Toallero de barra corto ITUA®	27	R2800086	Chapetón	48
NY.17	Portarrollo ITUA®	28	R2800087	Maneral monomando	48
P.R	Portarrollo de reserva	76	R2800088	Contratuercas y chapetón 40mm	48
PDPCOM.0321	Poster compresiones	545	R2800088	Contratuercas y chapetón 40mm	68
PDPFP.0321	Poster DICA fregadero plástico	545	R2800088	Contratuercas y chapetón 40mm	72
PDPKIT.0221	Poster kit DICA	545	R2800089	Chapetón	48
PDPLC.0321	Poster DICA lavabo cromo	545	R2800090	Chapetón	48
PDPREG.0321	Poster DICA regadera	545	R2800094	Cartucho sedal 35mm plástico	48
PDPWC.0321	Poster DICA wc	545	R2800096	Chapetón 30mm	48
PFC	Pre filtro para cisterna	350	R2800098	Rociador	471
PL1006A211	Pulsador desalojo dual para tanque oculto	174	R2800099	Cartucho derecho	469
PLOMUN.0121	Exhibidor plomería municipio	390	R2800100	Cartucho izquierdo	469
PLOMUN.0221	Exhibidor plomería municipio B	390	R2800101	Nariz flexible	471
PSE	Pre filtro de sedimentos	350	R2800102	Casquillo y aireador	485
PUPAM.0220	Poster angulares y mangueras	393	R2800173	Maneral monomando pared	68
PUPCP.0220	Poster céspoles de plástico	393	R2800174	Kit de aireador con casquillo	68
PUPEIL.0220	Poster elementos de instalación lavabo	394	R2800175	Chapetón	68
PUPEILF.0220	Poster elementos de instalación fregadero	394	R2800176	Chapetón	72
PUPKIT.0221	Poster kit plomería	394	R2800433	Filtro para cisterna jumbo	351
PUPLN.0220	Poster llaves de nariz	393	R2800434	Filtro de sedimentos etapa 1 BT	351
PUPREF.0220	Poster refacciones	393	R2800435	Filtro de carbón etapa 2 BT	351
PUPVC.0220	Poster válvulas de construcción	393	R2800436	Filtro de sedimentos etapa 1 OI	351
PUSUBDIS.0220	Poster subdistribución plomería	393	R2800437	Filtro carbón granulado etapa 2 OI	351
PVRO1	Palanca de válvula de restricción	373	R2800438	Filtro de carbón etapa 3 OI	351
PWC2	Palanca frontal para W.C.	243	R2800439	Membrana para Filtro OI	351
PWC3	Palanca frontal para W.C.	243	R280044	Cartucho cerámico reversible izquierdo ch	40
PWC7	Manivela frontal metálica para tanque WC	244	R2800440	Filtro de carbón OI	351
Q	Juego de manerales chicos sin chapeton QUEEN	116	R2800443	Rejilla tapa cubierta cuadrada	284
QDC	Juego de 2 manerales chicos sin chapetón para regadera	453	R2800444	Canastilla para desagüe	284
QDG	Juego de 2 manerales grandes con chapetón para regadera	453	R2800445	Rejilla acabado cepillado	284
QG	Juego de manerales grandes QUEEN	116	R2800446	Rejilla tapa cubierta redonda	284
QGS	Juego de manerales grandes sin chapetón QUEEN	116	R2800447	Atrapacabellos acabado cepillado	284
			R2800448	Rejilla desagüe negro mate	284
			R2800449	Atrapacabellos acabado negro	284
			R280045	Cartucho cerámico reversible derecho grande	8
			R280045	Cartucho cerámico revers der grande	14
			R2800450	Rejilla tapa cuadrada negro	284
			R2800452	Rejilla cubierta redonda	284
			R2800454	Válvula check anti-olor para coladera	284
			R280046	Cartucho cerámico reversible izquierdo grande	8
			R280046	Cartucho cerámico reversible izquierdo grande	14
			R280046	Cartucho cerámico reversible izquierdo grande	375
			R280101	Manguera met.flexible 1/2 x 1/2 x 40 cm	126
			R2801043	Cartucho cerámico grande izquierdo	469
			R2801046	Cartucho para fluxómetro	485
			R2801047	Kit sistema arranque p/ fluxómetro	485

Código	Descripción	Página	Código	Descripción	Página
R2801048	Kit sistema arranque p/ fluxómetro	485	R2802136	Kit baleros para bomba	520
R2801049	Cartucho para fluxómetro	485	R2802137	Sello mecánico para bomba	521
R2801050	Regulador de presión	521	R2802138	Casquillo bola p/monomando	19
R2801053	Cartucho basculante 25mm asme k-25op s	40	R2802141	Kit de instalación para manerales	20
R2801054	Cartucho e-35 az cd sedal	40	R2802146	Impulsor para bomba	520
R2801054	Cartucho e-35 az cd sedal	54	R2802147	Impulsor para bomba	520
R2801097	Cartucho para llave	125	R2802148	Impulsor para bomba	520
R2801153	Aireador slim 1.5 gpm	48	R2802149	Kit de baleros para bomba	520
R2801156	Aireador slim 1.5 gpm	19	R2802150	Kit de baleros para bomba	520
R2801156	Aireador slim 1.5 gpm	40	R2802151	Sello mecánico para bomba	521
R2801156	Aireador slim 1.5 gpm	54	R2802154	Cartucho cerámico 40 mm monomando dica	423
R280119	Manguera regadera telefono	455	R2802154	Cartucho cerámico 40 mm monomando dica	456
R2801210	Cartucho sedal e-40 az cd	14	R2802154	Cartucho cerámico 40 mm monomando dica	468
R2801210	Cartucho sedal e-40 az cd	40	R2802155	Casquillo bola cromo monomando lavabo dica	423
R2801210	Cartucho sedal e-40 az cd	54	R2802155	Casquillo bola cromo monomando lav dica	456
R2801210	Cartucho 40 mm	103	R2802155	Casquillo bola cromo monomando lav dica	469
R2801212	Cartucho sedal e-40 az sd	40	R2802156	Contratuera cartucho 40 mm monomando dica	424
R2801212	Cartucho sedal e-40 az sd	48	R2802156	Contratuera cartucho 40 mm monomando dica	457
R2801212	Cartucho sedal e-40 az sd	68	R2802156	Contratuera cartucho 40 mm monomando dica	469
R2801212	Cartucho sedal e-40 az sd	72	R2802157	Maneral para monomando	426
R2801289	Cartucho azul	8	R2802157	Maneral para monomando	457
R2801291	Cartucho cerámico	8	R2802158	Kit aireador 1.5 gpm monomando lav cromo	424
R2801296	Empaque para chapetón	9	R2802158	Kit aireador 1.5 gpm monomando lav cromo	457
R2801412	Llave de servicio para válvula key	140	R2802158	Kit aireador 1.5 gpm monomando lav cromo	469
R2801428	Cartucho 25 mm p/joystick de monomando	14	R2802165	Kit aireador 3 gpm monomando lav cromo	425
R2801464	Palanca maneral no. 2	375	R2802170	Casquillo bola cromo 35 mm monomando dica	456
R2801503	Casquillo bola cromo p/monomand tubular	14	R2802174	Kit instalacion tipo m monom corto dica	425
R2801503	Casquillo bola cromo p/monomand tubular	40	R2802175	Kit de manguera para regadera	94
R2801943	Cartucho derecho	19	R2802175	Kit de manguera para regadera	126
R2801943	Cartucho derecho	54	R2802176	Cubierta inox monomando de lavabo dica	424
R2801944	Cartucho izquierdo	19	R2802177	Kit fijación tipo m monom lav largo dica	425
R2801944	Cartucho izquierdo	54	R2802178	Kit aireador 1.5 gpm monomando lav inox	425
R2801945	Cartucho p/ monomando	19	R2802178	Kit aireador 1.5 gpm monomando lav inox	469
R2801945	Cartucho p/ monomando	48	R2802181	Cubierta cromo monomando de lavabo dica	424
R2801945	Cartucho p/ monomando	68	R2802183	Cartucho cerámico 35 mm monomando dica	423
R2801945	Cartucho para monomando	103	R2802184	Kit fijación monomando lavabo	425
R2801946	Chapetón/contratuera	19	R2802184	Kit fijación monomando lavabo dica	470
R2801947	Chapetón/contratuera	19	R2802186	Maneral cromo monomando	426
R2801956	Kit maneral quadro cromo	20	R2802186	Maneral cromo monomando	470
R2801957	Kit maneral quadro inox	20	R2802187	Contratuera circular	457
R2801963	Empaques bola unión	93	R2802188	Maneral para monomando	426
R2801964	Cartucho p/ columna	94	R2802188	Maneral para monomando	457
R2801967	Cartucho para monomando	103	R2802188	Maneral para monomando	470
R2801969	Kit empaques p/ bola unión	93	R2802189	Chapetón circular monomando emp dica cromo	456
R2801970	Gomina p/ regadera	93	R2802190	Chapetón circular monomando emp dica inox	456
R2801971	Kit empaques p/ bola unión	93	R2802193	Kit de empaques manguera monomando dica	425
R2801973	Manguera retractil	94	R2802194	Chapetón rectangular p/monomando emp dica	457
R2801977	Cartucho p/ monomando	94	R2802196	Chapetón cuadrado cromo monomando emp dica	456
R2801983	Cartucho para monomando	103	R2802199	Kit difusor alta presión p/regadera slim	93
R2801991	Manguera flexible	94	R2802200	Kit de empaques para regadera super slim	93
R2802003	Cartucho para monomando	103	R2802201	Kit empaques p/ bola unión	93
R2802005	Cartucho para monomando	103	R2802205	Casquillo bola inox 35mm monomando dica	456
R2802016	Bomba dispensador	157	R2802206	Kit aireador 3 gpm monomando lav inox	425
R2802031	Cartucho para monomando	8	R2802211	Contratuera cartucho 35 mm monomando dica	424
R2802031	Cartucho para monomando	104	R2802211	Contratuera cartucho 35 mm monomando dica	457
R2802034	Manguera	10	R2802212	Casquillo bola cromo 35 mm momomando dica	424
R2802034	Manguera instalación	104	R2802215	Tapón cubre taladro roscado acabado inox	426
R2802081	Sifón telescópico para coladera	284	R2802215	Tapón cubre taladro roscado acabado inox	471
R2802082	Recogedor cabellos para sifón telescópico	285	R2802216	Cartucho cerámico 35mm monomando emp dica	455
R2802083	Tapón para céspol de coladera lineal	285	R2802220	Manguera 500 mm monomando lav dica	426
R2802084	Recogedor cabellos para coladera lineal	285	R2802220	Manguera 500 mm monomando dica	470
R2802085	Gancho para coladeras lineales	285	R2802222	Chapetón	9
R2802113	Resistencia	455	R2802223	Kit aireador 2.2 gpm monomando lav cromo	425
R2802129	Manguera flexible inox 600x10 mm	20	R2802223	Kit aireador 2.2 gpm monomando lav cromo	470
R2802129	Manguera flexible inox 600x10 mm	54	R2802225	Mangueras 490 mm p/monomando lavab dica	426
R2802129	Manguera flexible 600 x 10 mm	104	R2802225	Mangueras 490 mm p/monomando lav dica	471
R2802130	Casquillo 35 mm para monomando	19	R2802231	Canastilla para contra de fregadero	263
R2802132	Casquillo de bola para monomando	19	R2802232	Maneral monomando lavabo inox dica	426
R2802133	Casquillo 35 mm p/monomando	19	R2802233	Casquillo bola cartucho 25 mm dica cromo	423
R2802134	Impulsor para bomba	520	R2802233	Casquillo bola cartucho 25 mm dica cromo	469
R2802135	Impulsor para bomba	520	R2802234	Contratuera cartucho 25mm monomando dica	424

Código	Descripción	Página	Código	Descripción	Página
R2802234	Contratuerca cartucho 25mm monomando dica	469	R281048	Sistema de arranque	155
R2802235	Cartucho 25 mm monomando lav 4427 dica	423	R281049	Sistema pistón	155
R2802235	Cartucho 25 mm monomando lav dica	468	R281074	Cartucho carbón plus para monomando	104
R2802236	Maneral monomando lavabo cromo	426	R281076	Cartucho temporizador	155
R2802237	Casquillo bola p/cartucho 25 mm dica	424	R281180	Rejilla con tornillos	285
R2802237	Casquillo bola p/cartucho 25 mm dica	469	R281181	Contra rejilla	285
R2802238	Chapetón ovalado inox monomando emp dica	457	R281182	Casquillo contra	285
R2802241	Casquillo cromo p/maneral mezcladora	54	R281200	Kit de cartucho	157
R2802242	Cartucho izquierdo para mezcladora	54	R281222	Kit de disco para válvula de paso	157
R2802244	Maneral cromo monomando empotrar	457	R281228	Palanca de sist de arranque	156
R2802246	Casquillo bola cromo 35 mm monomando	48	R281258	Pedal para fluxómetros	156
R2802246	Casquillo bola cromo 35 mm monomando	54	R281259	Sistema pistón	156
R2802246	Casquillo bola cromo 35 mm	68	R281260	Sistema de arranque	156
R2802247	Casquillo bola 35 mm inox monomando dica	423	R281396	"Manguera flexible 1/2"-1500mm"	471
R2802247	Casquillo bola 35 mm inox monomando dica	456	R281498	Bases rejilla coladera lineal	285
R2802249	Casquillo bola inox 35 mm monomando	456	R281541	Chapetón para monomando	9
R2802250	Cartucho derecho para mezcladora	54	R282036	Cartucho 35 mm	8
R2802253	Casquillo inox p/maneral mezcladora	54	R282036	Cartucho 35 mm para monomando	104
R2802256	Kit difusor para regadera super slim	93	R282040	Aireador	8
R2802261	Kit aireador cromo para monomando	54	R282074	Cartucho 25 mm derecho	8
R2802263	Kit aireador inox para monomando	54	R282074	Cartucho 25 mm derecho para mezcladoras	104
R2802264	Kit de aireador cromo mezcladoras	54	R282078	Manguera 1/2"-1/2" 355 mm	10
R2802266	Casquillo bola cromo para maneral	54	R282078	Manguera 1/2"-1/2" 355mm	104
R2802269	Kit de aireador inox mezcladoras	54	R282107	Casquillo bola para cartucho	8
R2802270	Casquillo bola inox para maneral	54	R282127	Maneral cruceta	9
R2802280	Kit fijación tipo m monom lav med dica	425	R282128	Chapetón	9
R2802281	Cartucho kerox k-35	24	R282465	Maneral cruceta	9
R2802281	Cartucho kerox k-35	58	R282474	Cartucho para temporizadora	157
R2802281	Cartucho kerox k-35	60	R282478	Kit aireador	9
R2802313	Kit completo para mingitorio seco	139	R282480	Kit aireador	8
R2802389	Válvula key de repuesto para mingitorio seco	140	R282480	Kit aireador para 28 y 70	104
R2802391	Chapetón para monomando	9	R282486	"Kit maneral, casquillo y contratuerca"	9
R2802393	Maneral	9	R282492	Kit aireador	8
R2802524	Cartucho para monomando	8	R282516	Botón indice para maneral	9
R2802525	Maneral	9	R282519	Casquillo para aireador	8
R2802529	Tapa para contra canasta de fregadero	236	R282529	Kit de aireador para temporizadora	9
R2802529	Tapa para contra canasta de fregadero	263	R282529	Kit aireador	157
R2802530	Canastilla para contra canasta de fregadero	236	R282530	Cartucho 25 mm izquierdo	8
R2802530	Canastilla para contra canasta de fregadero	263	R282530	Cartucho 25 mm izquierdo para mezcladoras	104
R2802531	Tubo ceja de latón cromado		R282537	Manguera para regadera	10
	para contra canasta de fregadero	236	R282545	Aireador	8
R2802531	Tubo ceja de latón cromado		R282551	Kit ref. temporizador	156
	para contra canasta de fregadero	263	R282553	Empaque estopera para compresiones	375
R2802641	Cartucho 44mm	423	R282564	Anillo sellador	263
R2802641	Cartucho 44mm	468	R282566	Tapa para contra	263
R280378	Cartucho kerox - kdz35a	14	R282567	Chapetón	375
R280411	Cartucho 40 mm	8	R282568	Chapetón	263
R280412	Cartucho 35mm palanca sencilla	14	R282569	Chapetón	263
R280412	Cartucho 35mm palanca sencilla	24	R282571	Empaque cónico figura y serie	264
R280412	Cartucho 35mm palanca sencilla	28	R282571	Empaque cónico figura y serie	264
R280443	Cartucho cerámico derecho chico	40	R282572	Empaque cónico	264
R280443	Cartucho cerámico derecho chico	60	R282574	Botón click	264
R280443	Cartucho cerámico derecho chico	72	R282575	Empaque	264
R280443	Cartucho cerámico derecho chico	125	R282576	Empaque para tapa del bote	264
R280444	Cartucho cerámico izquierdo chico	60	R282577	Empaque	264
R280444	Cartucho cerámico izquierdo chico	125	R282578	Empaque	264
R280445	Cartucho cerámico derecho grande	40	R282579	Empaque	264
R280445	Cartucho cerámico derecho grande	125	R282580	Empaque	264
R280446	Cartucho cerámico izquierdo grande	40	R282581	Empaque	264
R280446	Cartucho cerámico izquierdo grande	125	R282582	Empaque sombrero	264
R280479	Aireador cache t. thumb size t/t honeyc	40	R282584	Empaque limpia fácil	93
R280479	Aireador cache t. thumb size t/t honeyc	157	R282585	Soporte	264
R280537	Chapetón para monomando	9	R282586	Tapón de mantenimiento	265
R280563	Cartucho	485	R282593	Tuerca	265
R280844	Vaso de cristal bts	436	R282594	Tuerca	265
R280855	Cartucho cerámico chico izquierdo	423	R282595	Tuerca	265
R280855	Cartucho cerámico chico izquierdo	426	R282596	Tuerca	265
R280857	Palanca maneral no. 1	375	R282597	Tuerca superior	265
R280980	Kit palanca fluxómetro	156	R282748	Base de sistema click	265
R281046	Sistema de arranque	155	R282758	Tapón con sistema click	265
R281047	Sistema pistón	155	R282768	Tapón con sistema click contra	265

Código	Descripción	Página	Código	Descripción	Página
R282783	Tuerca estopera	265	TC.25	Tapón para colector PEX	331
R282795	Kit tapa	265	TD8	Tarja de empotrar con escurridor derecho	474
R282796	Kit de empaques para contra y céspol	265	TDD	Tarja de empotrar doble	474
R282797	Kit de tuerca para cuerpo de céspol	266	TEBM0113	*Tapón estriado de bronce de _****	374
R282798	Kit tapón de mantenimiento céspol	266	TEBM0119	*Tapón estriado de bronce de _****	374
R282799	Kit maneral para figuras	266	TF3DPP	Termofusora hasta 32 mm con dados	320
R414020	Base para maneral futura grande	126	TFEPP1	Termofusora con dados	321
R434014	Juego chapetón	126	TFEPP2	Termofusora hasta 110 mm sin dados	321
R434023	Chapetón zamak integral grande estándar	126	TFPP1	Termofusora uso rudo con dados	320
R434023	Chapetón zamak integral grande estándar	375	TFPP2	Termofusora hasta 110 mm uso rudo sin dados	320
R444017	Acrílico para maneral futura ambar	126	TG20L	Trampa de grasa 20 litros	277
R444019	Acrílico para maneral futura azul	126	Tl8	Tarja de empotrar con escurridor izquierdo	474
R444023	Acrílico para maneral futura transparente	126	TQ1034A021	Tanque REAL de manija lateral (Blanco)	176
R444025	Acrílico para maneral futura humo	126	TQ1034A041	Tanque REAL de manija lateral (Hueso)	176
R444036	Maneral king grande zamac cro	125	TQ1056A021	Tanque KINO de manija lateral (Blanco)	178
R444046	Maneral queen chico zamac cro	125	TQ1058A021	Tanque Dolphin ADA	178
R470078	Cartucho 312 armado	125	TQ1059A021	Tanque REAL Dual (Blanco)	176
R470078	Cartucho 312 armado	375	TQ1059A041	Tanque REAL Dual (Hueso)	176
R470082	*Cartucho 42 s mezcladoras de 4" y 8"	125	TQ1060A021	Tanque DOLPHIN dual (Blanco)	177
R470086	Cartucho 475	375	TQ1060A041	Tanque DOLPHIN dual (Hueso)	177
R470243	Nariz mezcladora cuello ganso	125	TQ1060B021	Tanque DOLPHIN de manija lateral (Blanco)	177
R470580	Maneral cromado llave manguera	375	TQ1060B041	Tanque DOLPHIN de manija lateral (Hueso)	177
R470581	Kit de empaques llave compresión	375	TQ3005A001	Tanque oculto para muro falso para taza suspendida	173
R470614	*Kit de sujeción mezcladoras de 4" y 8"	470	TQ3005B001	Tanque oculto para muro sólido para taza suspendida	174
R470666	Kit aireador monomando lavabo moon	14	TSD	Tarja de empotrar sencilla	474
R474002	*Boton indice "c" maneral futura gde cro	125	TZ1005A021	Taza suspendida TEMPOS II	173
R474004	*Boton indice "f" maneral futura gde cro	126	TZ2031A021	Taza REAL alargada con Asiento (Blanco)	176
R478002	Brazo de latón	93	TZ2031A021	Taza REAL alargada con Asiento (Blanco)	176
R480114	Tuerca unión 450	375	TZ2031A041	Taza REAL alargada con Asiento (Hueso)	176
R500201	Rejilla para coladadera plástica	284	TZ2031A041	Taza REAL alargada con Asiento (Hueso)	176
RCINOX	Rejilla cuadrada delineado redondo de acero inoxidable con tubo	277	TZ2051A021	One Piece QUADRO II	171
RCN	Rejilla cuadrada normal con tubo	277	TZ2053A021	One Piece VIESCA	170
RDG	Juego de 2 manerales grandes con chapetón para regadera	452	TZ2054A021	One Piece ITZÁ	170
RDP	Cubierta redonda con desviador URREA BOX	79	TZ2055A021	Taza KINO alargada (Blanco)	178
RG	Juego de manerales grandes FUTURA CLÁSICA AZUL REAL	115	TZ2058A021	Taza Dolphin ADA	178
RRINOX	Rejilla redonda de acero inoxidable con tubo	277	TZ2060A021	One Piece SERRA	171
RRN	Rejilla redonda normal con tubo	276	TZ2061A021	One Piece ATLANTICA II	172
RS	Cubierta redonda sencilla URREA BOX	79	TZ2062A021	One Piece BRAVO	172
RVLL150	*Manguera para refrigerador, con tramado de nylon, 150 CM	260	TZ2070A021	Taza DOLPHIN alargada (Blanco)	177
RVLL200	*Manguera para refrigerador, con tramado de nylon, 200 CM	260	TZ2070A021	Taza DOLPHIN alargada (Blanco)	177
RVLL30	*Manguera para refrigerador, con tramado de nylon, 30 CM	260	TZ2070A041	Taza DOLPHIN alargada (Hueso)	177
RVLL300	*Manguera para refrigerador, con tramado de nylon, 300 CM	261	TZ2070A041	Taza DOLPHIN alargada (Hueso)	177
RVLL70	*Manguera para refrigerador, con tramado de nylon, 70 CM	261	UBMPP110	Unión brida mixta PPR	318
S	Cuerpo sencillo para regadera URREA BOX	78	UBMPP40	Unión brida mixta PPR	318
SFOI	Sistema de filtración por ósmosis inversa	350	UBMPP50	Unión brida mixta PPR	318
SPUD.19	Conector spud para mingitorio	155	UBMPP63	Unión brida mixta PPR	318
SPUD.19	Conector spud para mingitorio	244	UBMPP.75	Unión brida mixta PPR	318
SPUD.32	Conector spud para WC.	154	UBMPP.90	Unión brida mixta PPR	318
SPUD.32	Conector spud para WC.	244	UBPP110	Unión brida PPR	318
SPUD.38	Conector spud para WC.	155	UBPP40	Unión brida PPR	318
SPUD.38	Conector spud para WC.	244	UBPP50	Unión brida PPR	318
ST0113	Soportes para sujeción de tubería	334	UBPP63	Unión brida PPR	318
ST0119	Soportes para sujeción de tubería	334	UBPP.75	Unión brida PPR	318
ST0125	Soportes para sujeción de tubería	334	UBPP.90	Unión brida PPR	318
ST02.32	Soportes de Clip para tubería PPR	317	UCCL.0123	Mesa cocina clásica	210
ST03.19	Soporte clip plástico para multicapa	343	UCHI.0123	Mesa de cocina híbrida	211
ST03.25	Soporte clip plástico para multicapa	343	UCLANZ.0123	Mesa cocina lanzamientos	211
ST03A.10	Soporte de aluminio para multicapa	343	UCRC.0123	Mesa cocina residencial	212
ST03A.13	Soporte de aluminio para multicapa	343	UEO1	Maneral para monomando URREA BOX NEO Tubular	80
ST03A.19	Soporte de aluminio para multicapa	343	UEO2	Maneral para monomando URREA BOX NEO Sólido	79
ST03A.25	Soporte de aluminio para multicapa	343	UES	Maneral para monomando URREA BOX HATIA	80
STCI	Sistema touchless para WC.	239	UFA	Maneral para monomando URREA BOX HASEN	79
TC.19	Tapón para colector PEX	331	UHS.01	Stand sanitizante	140
			UHS.02	Stand dosificador	141
			ULCER.0123	L para sanitario	213
			UP360.0322	Exhibidor plomería medianos 360	389
			UPAM.0322	Exhibidor angulares y mangueras	387
			UPCM.0322	Exhibidor céspedes metálicos	384
			UPCO.0322	Exhibidor coladeras plásticas	386
			UPCP.0322	Exhibidor céspedes plásticos	385
			UPCR.0322	Exhibidor coladeras residenciales	384

Código	Descripción	Página	Código	Descripción	Página
UPEIF.O322	Exhibidor elementos de instalación fregadero	386	VE01PP.25	Válvula de esfera PPR	319
UPEIL.O322	Exhibidor elementos de instalación lavabo	385	VE01PP.32	Válvula de esfera PPR	319
UPEMP.O322	Exhibidor empotrables	385	VE01PP.40	Válvula de esfera PPR	319
UPH1.O322	Exhibidor herrajes	386	VE01PP.50	Válvula de esfera PPR	319
UPH2.O322	Exhibidor herrajes 2	386	VE01PP.63	Válvula de esfera PPR	319
UPHMG.O322	Exhibidor hierro maleable galvanizado	388	VE01PP.75	Válvula de esfera PPR	319
UPHN.O322	Exhibidor hierro maleable negro	388	VE01PP.90	Válvula de esfera PPR	319
UPLF.O322	Exhibidor plomería instalación lavabo medianos	389	VE03P.25	Válvula de esfera de polipropileno	366
UPLN.O322	Exhibidor llaves de nariz	385	VE03P.32	Válvula de esfera de polipropileno	366
UPMA.O121	Exhibidor madera asientos wc	384	VE03P.38	Válvula de esfera de polipropileno	366
UPODA	Exhibidor pod URREA regadera	390	VE03P.51	Válvula de esfera de polipropileno	366
UPODB	Exhibidor pod URREA mezcladora 4"	390	VECO1PP.20	Válvula de esfera PPR 20 mm	319
UPODC	Exhibidor pod URREA mezcladora 8"	391	VECO1PP.25	Válvula de esfera PPR 25 mm	319
UPODD	Exhibidor pod URREA monomando para regadera	391	VECO1PP.32	Válvula de esfera PPR 32mm	319
UPODE	Exhibidor pod URREA mezcladora pared	391	VEDO1PP.20	Válvula de esfera desmontable PPR	319
UPODF	Exhibidor pod URREA manerales	391	VEDO1PP.25	Válvula de esfera desmontable PPR	319
UPODG	Exhibidor pod URREA monomando	391	VEDO1PP.32	Válvula de esfera desmontable PPR	319
UPODH	Exhibidor pod URREA accesorios	391	VERO1.13	Válvula de esfera soldable de bronce	366
UPR	Maneral para monomando URREA BOX CONTRACT	80	VFO1	Flotador y varilla para tanque WC	244
UPREF.O322	Exhibidor de refacciones	389	VRCO1.13	Válvula de retención tipo columpio	369
UPTA.O121	Exhibidor tubular asientos wc	384	VRCO1.19	Válvula de retención tipo columpio	369
UPTG.O322	Exhibidor TUBOGAS	388	VRCO1.25	Válvula de retención tipo columpio	369
UPTPO.322	Exhibidor TUBOPO	387	VRDO1.150	Válvula de retención para drenaje	257
UPTX.O322	Exhibidor TUBOPEX	388	VRDO1.99	Válvula de retención para drenaje	257
UPVC.O322	Exhibidor válvulas construcción	387	VRPO1.13	MaxiPress reductor / Regulador de presión	370
UPVI.O322	Exhibidor válvulas industriales	387	VRPO1.19	MaxiPress reductor / Regulador de presión	370
URACHI18S2.O123	Exhibidor CONTRACT - HATIA + ACC 180	204	VRPO1.25	MaxiPress reductor / Regulador de presión	370
URACHI22S2.O123	Exhibidor CONTRACT - HATIA + ACC 220	204	VRPO1.38	MaxiPress reductor / Regulador de presión	370
URCLII18S4.O123	Exhibidor CASSIA - LIA - ITUA - INOX - acabado negro 180	207	VRPO1.51	MaxiPress reductor / Regulador de presión	370
URCLII22S4.O123	Exhibidor CASSIA - LIA - ITUA - INOX - acabado negro 220	207	VRPO2.13	MiniPress reductor / Regulador de presión	371
URCLNN22S4.O123	Exhibidor CASSIA - LIA - NEEK - NHIS 220	209	VRPO2.19	MiniPress reductor / Regulador de presión	371
URCLS22A.O322	Clásica muro	199	VRR02.13	"Válvula de restricción de compuerta 1/2""	373
UREGCOL.O123	Exhibidor regaderas columnas 220	208	VS0300003	Tubo de 5 metros Diámetro 40 mm	301
UREGPLANZ.O123	Exhibidor regaderas platos 220	208	VS0300005	Tubo de 5 metros Diámetro 50 mm	301
URIDGA.O123	Exhibidor dispensadores y grifería institucional A	213	VS0300006	Tubo de 5 metros Diámetro 56 mm	301
URIDGB.O123	Exhibidor dispensadores y grifería institucional B	214	VS0300007	Tubo de 5 metros Diámetro 63 mm	301
URIMS.O123	Exhibidor mingitorio y sanitario institucional	214	VS0300009	Tubo de 5 metros Diámetro 75 mm	301
URLICA18S2.O123	Exhibidor LIA - CASSIA 180	201	VS0300011	Tubo de 5 metros Diámetro 90 mm	301
URLICA22S2.O123	Exhibidor LIA - CASSIA 220	201	VS0300013	Tubo de 5 metros Diámetro 110 mm	301
URLIHQ22S4.O123	Exhibidor LOX - INOX - HASEN - QUADRO 220	210	VS0300015	Tubo de 5 metros Diámetro 125 mm	301
URLOX18S2.O123	Exhibidor LOX - INOX 180	205	VS0300017	Tubo de 5 metros Diámetro 160 mm	301
URLOXI22S2.O123	Exhibidor LOX - INOX 220	205	VS0300119	Tubo de 5 metros Diámetro 200 mm	301
URNENH18S2.O123	Exhibidor NEEK - NHIS 180	202	VS0300121	Tubo de 5 metros Diámetro 250 mm	301
URNENH22S2.O123	Exhibidor NEEK - NHIS 220	202	VS0300123	Tubo de 5 metros Diámetro 315 mm	301
URQUHA18S2.O123	Exhibidor QUADRO - HASEN 180	206	VS0302019	Codo de 90° Diámetro 200 mm	301
URQUHA22S2.O123	Exhibidor QUADRO - HASEN 220	206	VS0302021	Codo de 45° Diámetro 250 mm	301
URYANE18S2.O123	Exhibidor YAZ - NEO 180	203	VS0306003	Codo de 45° Diámetro 40 mm	301
URYANE22S2.O123	Exhibidor YAZ - NEO 220	203	VS0306005	Codo de 45° Diámetro 50 mm	301
URYNICH22S4.O123	Exhibidor YAZ - NEO - ITUA - CONTRACT - HATIA 220	209	VS0306006	Codo de 45° Diámetro 56 mm	301
USUBDIS.O322	Exhibidor subdistribución plomería	390	VS0306007	Codo de 45° Diámetro 63 mm	301
UTORRE.O123	Torre para lavabos	212	VS0306009	Codo de 45° Diámetro 75 mm	301
UYZ2	Maneral para monomando URREA BOX YAZ 2	80	VS0306011	Codo de 45° Diámetro 90 mm	301
VALL150	"Manguera para lavavajillas, con tramado de acero inoxidable, 150 CM"	260	VS0306013	Codo de 45° Diámetro 110 mm	301
VARO1.13	Válvula de alivio para calentador	371	VS0306015	Codo de 45° Diámetro 125 mm	301
VARO1.19	Válvula de alivio para calentador	371	VS0306017	Codo de 45° Diámetro 160 mm	301
VCO2PP.20	Válvula de globo PPR	319	VS0306019	Codo de 45° Diámetro 200 mm	301
VCSO1.13	Válvula de compuerta roscable de bronce	368	VS0306021	Codo de 45° Diámetro 250 mm	301
VCSO1.19	Válvula de compuerta roscable de bronce	368	VS0306023	Codo de 45° Diámetro 315 mm	301
VD2	"Válvula de descarga dual con cable para taza tanque 2""	241	VS0309005	Derivación 45° Diámetro 50/50 mm	301
VD4056P	"Válvula de descarga DUAL 2"" boton lateral"	495	VS0309007	Derivación 45° Diámetro 63/63 mm	301
VDBS2	"Válvula de descarga dual, botón superior taza tanque 2"" "	241	VS0309009	Derivación 45° Diámetro 75/75 mm	301
VDBS3	"Válvula de descarga dual, botón superior taza tanque 3"" "	240	VS0309011	Derivación 45° Diámetro 90/90 mm	301
VDBSOP2	"Válvula de descarga dual, botón superior one piece 2"" "	241	VS0309013	Derivación 45° Diámetro 110/110 mm	301
VDBSOP3	"Válvula de descarga dual, botón superior one piece 3"" "	241	VS0309015	Derivación 45° Diámetro 125/125 mm	301
VDDOP2	"Válvula de descarga dual con cable para one piece 2""	241	VS0309017	Derivación 45° Diámetro 160/160 mm	301
VDT2	"Válvula de descarga tradicional para taza tanque 2""	241	VS0309019	Derivación 45° Diámetro 200/200 mm	301
VE01PP.110	Válvula de esfera PPR	319	VS0309021	Derivación 45° Diámetro 250/250 mm	301
VE01PP.20	Válvula de esfera PPR	319	VS0309023	Derivación 45° Diámetro 315/315 mm	301
			VS0310007	Derivación reducida de 45° Diámetro 63/50 mm	302
			VS0310011	Derivación reducida de 45° Diámetro 75/50 mm	302
			VS0310023	Derivación reducida de 45° Diámetro 110/75 mm	302

Código	Descripción	Página	Código	Descripción	Página
VS0310031	Derivación reducida de 45° Diametro 125/63 mm	302	VS0420204	Fijación zincada para tubo RAINPLUS Diametro 63 mm	304
VS0310041	Derivación reducida de 45° Diametro 160/125 mm	302	VS0420205	Fijación zincada para tubo RAINPLUS Diametro 75 mm	304
VS0310043	Derivación reducida de 45° Diametro 200/110 mm	302	VS0420206	Fijación zincada para tubo RAINPLUS Diametro 90 mm	304
VS0310049	Derivación reducida de 45° Diametro 250/110 mm	302	VS0420207	Fijación zincada para tubo RAINPLUS Diametro 110 mm	304
VS0310070	Derivación reducida de 45° Diametro 160/63 mm	302	VS0420208	Fijación zincada para tubo RAINPLUS Diametro 125 mm	304
VS0310078	Derivación reducida de 45° Diametro 200/75 mm	302	VS0420209	Fijación zincada para tubo RAINPLUS Diametro 160 mm	304
VS0310085	Derivación reducida de 45° Diametro 250/75 mm	302	VS0420210	Fijación zincada para tubo RAINPLUS Diametro 200 mm	304
VS0350001	Cople eléctrico (Manguito) Diametro 40 mm	302	VS0420211	Fijación zincada para tubo RAINPLUS Diametro 250 mm	304
VS0350003	Cople eléctrico (Manguito) Diametro 50 mm	302	VS0420212	Fijación zincada para tubo RAINPLUS Diametro 315 mm	304
VS0350004	Cople eléctrico (Manguito) Diametro 56 mm	302	VS0450001	Thermoplancha/caja en acero d40/160	305
VS0350005	Cople eléctrico (Manguito) Diametro 63 mm	302	VS0464333	Máquina de soldar elect.univ. d.40-315	305
VS0350007	Cople eléctrico (Manguito) Diametro 75 mm	302	VS0470001	Soldador portátil de banco d.75/250	305
VS0350009	Cople eléctrico (Manguito) Diametro 90 mm	302	WALL-35	"Manguera para WC., tramado de acero inoxidable y tuercas de latón, 35 cm"	238
VS0350011	Cople eléctrico (Manguito) Diametro 110 mm	302	WALP-35	"Manguera para WC., tramado de acero inoxidable y tuercas de latón y plástico, 35 cm"	238
VS0350013	Cople eléctrico (Manguito) Diametro 125 mm	302	WBLL35	"Manguera para WC., tramado de nylon blanco con tuercas de latón, 35 cm"	238
VS0350015	Cople eléctrico (Manguito) Diametro 160 mm	302	WBPP35	"Manguera para WC., tramado de nylon blanco con tuercas plásticas, 35 cm"	238
VS0350117	Cople eléctrico (Manguito) Diametro 200 mm	302	WC.4006.01	One Piece DICA 4006	438
VS0350119	Cople eléctrico (Manguito) Diametro 250 mm	302	WC.4007.01	One Piece DICA 4007	438
VS0350121	Cople eléctrico (Manguito) Diametro 315 mm	302	WC3064AO21	WC DOLPHIN alargado dual con asiento (Blanco)	177
VS0358001	Reducción excéntrica (Corta) Diametro 50/40 mm	302	WC3064AO41	WC DOLPHIN alargado dual con asiento (Hueso)	177
VS0358002	Reducción excéntrica (Corta) Diametro 56/50 mm	302	WC3064BO21	WC DOLPHIN alargado de manija lateral con asiento (Blanco)	177
VS0358005	Reducción excéntrica (Corta) Diametro 63/50 mm	302	WC3064BO41	WC DOLPHIN alargado de manija lateral con asiento (Hueso)	177
VS0358006	Reducción excéntrica (Corta) Diametro 63/56 mm	302	WC3064CO21	WC DOLPHIN ADA con asiento (Blanco)	178
VS0358009	Reducción excéntrica (Corta) Diametro 75/50 mm	302	WC4031AO21	WC REAL alargado de manija lateral con asiento (Blanco)	176
VS0358011	Reducción excéntrica (Corta) Diametro 75/63 mm	302	WC4031AO41	WC REAL alargado de manija lateral con Asiento (Hueso)	176
VS0358015	Reducción excéntrica (Corta) Diametro 90/50 mm	302	WC4055B021	WC KINO alargado con asiento (Blanco)	178
VS0358016	Reducción excéntrica (Corta) Diametro 90/56 mm	302	WC4059AO21	WC REAL alargado Dual con asiento (Blanco)	176
VS0358017	Reducción excéntrica (Corta) Diametro 90/63 mm	302	WC4059AO41	WC REAL alargado Dual con Asiento (Hueso)	176
VS0358019	Reducción excéntrica (Corta) Diametro 90/75 mm	302	WLLL-35	"Manguera para WC., tramado de aluminio y tuercas de latón, 35 cm"	238
VS0358023	Reducción excéntrica (Corta) Diametro 110/50 mm	302	WVLP-35	"Manguera para WC., tramado de nylon y tuercas de latón y plástico, 35 cm"	238
VS0358024	Reducción excéntrica (Corta) Diametro 110/56 mm	302	WVPP-35	"Manguera para WC., tramado de nylon y tuercas de plástico, 35 cm"	239
VS0358025	Reducción excéntrica (Corta) Diametro 110/63 mm	302	YZ	Juego de manerales grandes YAZ®	52
VS0358027	Reducción excéntrica (Corta) Diametro 110/75 mm	302	YZ.20	Juego de accesorios YAZ®	53
VS0358029	Reducción excéntrica (Corta) Diametro 110/90 mm	302			
VS0358031	Reducción excéntrica (Corta) Diametro 125/50 mm	302			
VS0358032	Reducción excéntrica (Corta) Diametro 125/56 mm	302			
VS0358033	Reducción excéntrica (Corta) Diametro 125/63 mm	302			
VS0358035	Reducción excéntrica (Corta) Diametro 125/75 mm	302			
VS0358037	Reducción excéntrica (Corta) Diametro 125/90 mm	302			
VS0358038	Reducción excéntrica (Corta) Diametro 160/110 mm	302			
VS0358039	Reducción excéntrica (Corta) Diametro 125/110 mm	302			
VS0358040	Reducción excéntrica (Corta) Diametro 160/125 mm	302			
VS0358045	Reducción excéntrica Diametro 200/110 mm	303			
VS0358047	Reducción excéntrica Diametro 200/125 mm	303			
VS0358049	Reducción excéntrica Diametro 200/160 mm	303			
VS0358055	Reducción excéntrica Diametro 250/200 mm	303			
VS0358061	Reducción excéntrica Diametro 315/200 mm	303			
VS0358063	Reducción excéntrica Diametro 315/250 mm	303			
VS0396009	Clip galvanizado para tubería	303			
VS0396011	Clip galvanizado para tubería	303			
VS0396013	Clip galvanizado para tubería	303			
VS0396015	Clip galvanizado para tubería	303			
VS0396050	Clip galvanizado para tubería	303			
VS0396052	Clip galvanizado para tubería	303			
VS0396054	Clip galvanizado para tubería	303			
VS0398004	"Brida de acero galvanizado a pared G1/2,3"	303			
VS0398005	"Brida de acero galvanizado a pared G1, 2"	303			
VS0408001	Varilla roscada M10 1 metro	303			
VS0420001	Coladera sifónica rainplus 110	303			
VS0420005	Coladera sifónica rainplus 56	303			
VS0420059	Overflow kit para coladera RAINPLUS 110 200/75 mm	303			
VS0420150	Placa de acero zincado Diametro 520X520 mm	304			
VS0420151	Placa de acero inoxidable Diametro 320X320 mm	304			
VS0420158	Placa de acero zincado Diametro 520X520 mm	304			
VS0420180	Barra de soporte de 5 metros 41X41X2 mm	304			
VS0420190	Placa para barras de soporte	304			
VS0420192	"Placa ""U"""	305			
VS0420193	Tuerca zincada hexagonal M10	305			
VS0420194	"Arandelas 10,5 X 40 X 2 mm"	305			
VS0420202	Fijación zincada para tubo RAINPLUS Diametro 50 mm	304			
VS0420203	Fijación zincada para tubo RAINPLUS Diametro 56 mm	304			





CU.2023

\$140.00

**Precio neto, no aplican descuentos.*

**Dr. R. Michel No. 825, Zona Industrial C.P. 44940,
Guadalajara, Jal. México**

